



# Nuevas referencias en almacén







Por aplicación

01/2017

[www.ate.de](http://www.ate.de)





					<b>Denominación</b>	<b>Ref. OE correspondientes a las referencias ATE</b>	 <b>Referencia anterior / varios</b>
---	---	---	--	---	---------------------	---	---

## AUDI

A6 Allroad (12-)	3,0 TDI quattro		09.2014		24.0134-0107.1	434107	DISCO DE FRENO	4G0 615 301 C	
			11.2015		24.0134-0107.1	434107	DISCO DE FRENO	4G0 615 301 C	
			01.2012		24.0134-0107.1	434107	DISCO DE FRENO	4G0 615 301 C	
	3,0 TFSI quattro		01.2012		24.0134-0107.1	434107	DISCO DE FRENO	4G0 615 301 C	
			09.2014		24.0134-0107.1	434107	DISCO DE FRENO	4G0 615 301 C	



Denominación

Ref. OE correspondientes a las referencias ATE



Referencia anterior / varios

## BMW

Serie	Modelo	TI	04.2000	07.2003	11.9426-9993.2	220443	PINZA DE GARRA	34 21 1 164 187	
Serie 5/E39 (96-03)	520 d Touring	TI	04.2000	07.2003	11.9426-9993.2	220443	PINZA DE GARRA	34 21 1 164 187	
	520 i Touring	TI	05.1997	07.2003	11.9426-9993.2	220443	PINZA DE GARRA	34 21 1 164 187	
	523 i Touring	TI	05.1997	09.2000	11.9426-9993.2	220443	PINZA DE GARRA	34 21 1 164 187	
	525 d Touring	TI	04.2000	07.2003	11.9426-9993.2	220443	PINZA DE GARRA	34 21 1 164 187	
	525 i Touring	TI	10.2000	07.2003	11.9426-9993.2	220443	PINZA DE GARRA	34 21 1 164 187	
	525 tds Touring	TI	06.1998	09.2000	11.9426-9993.2	220443	PINZA DE GARRA	34 21 1 164 187	
	528 i Touring	TI	05.1997	09.2000	11.9426-9993.2	220443	PINZA DE GARRA	34 21 1 164 187	
	530 d Touring	TI	09.1998	07.2003	11.9426-9993.2	220443	PINZA DE GARRA	34 21 1 164 187	
	530 i Touring	TI	10.2000	07.2003	11.9426-9993.2	220443	PINZA DE GARRA	34 21 1 164 187	
	540 i Touring	TI	05.1997	07.2003	11.9426-9993.2	220443	PINZA DE GARRA	34 21 1 164 187	
5er Reihe/F10 Limousine (10-)	518 d	TI	01.2013		24.6244-1703.5	240796	PINZA DE GARRA	34 21 6 793 041	
		TI	07.2014		24.6244-1703.5	240796	PINZA DE GARRA	34 21 6 793 041	
	520 d	TI	03.2010		24.6244-1703.5	240796	PINZA DE GARRA	34 21 6 793 041	
		TI	07.2014		24.6244-1703.5	240796	PINZA DE GARRA	34 21 6 793 041	
	520 d xDrive	TI	02.2013		24.6244-1703.5	240796	PINZA DE GARRA	34 21 6 793 041	
		TI	07.2014		24.6244-1703.5	240796	PINZA DE GARRA	34 21 6 793 041	
	520 i	TI	09.2011		24.6244-1703.5	240796	PINZA DE GARRA	34 21 6 793 041	
	523 i	TI	03.2010		24.6244-1703.5	240796	PINZA DE GARRA	34 21 6 793 041	
	525 d	TI	03.2010		24.6244-1703.5	240796	PINZA DE GARRA	34 21 6 793 041	
		TI	09.2011		24.6244-1703.5	240796	PINZA DE GARRA	34 21 6 793 041	
	525 d xDrive	TI	09.2011		24.6244-1703.5	240796	PINZA DE GARRA	34 21 6 793 041	



					<b>Denominación</b>	<b>Ref. OE correspondientes a las referencias ATE</b>	<b>Referencia anterior / varios</b>
--	--	--	--	--	---------------------	---	-------------------------------------

## BMW

5er Reihe/F10 Limousine (10-)	528 i	TI	09.2011		24.6244-1703.5	240796	PINZA DE GARRA	34 21 6 793 041	
		TI	03.2010		24.6244-1703.5	240796	PINZA DE GARRA	34 21 6 793 041	
	528 i xDrive	TI	09.2011		24.6244-1703.5	240796	PINZA DE GARRA	34 21 6 793 041	
	530 d	TI	09.2011		24.6244-1703.5	240796	PINZA DE GARRA	34 21 6 793 041	
		TI	10.2015		24.6244-1703.5	240796	PINZA DE GARRA	34 21 6 793 041	
		TI	03.2010		24.6244-1703.5	240796	PINZA DE GARRA	34 21 6 793 041	
	530 d xDrive	TI	10.2015		24.6244-1703.5	240796	PINZA DE GARRA	34 21 6 793 041	
	530 i	TI	09.2011		24.6244-1703.5	240796	PINZA DE GARRA	34 21 6 793 041	
5er Reihe/F11 Touring (10-)	518 d	TI	05.2014		24.6244-1703.5	240796	PINZA DE GARRA	34 21 6 793 041	
		TI	01.2013		24.6244-1703.5	240796	PINZA DE GARRA	34 21 6 793 041	
	520 d	TI	05.2014		24.6244-1703.5	240796	PINZA DE GARRA	34 21 6 793 041	
		TI	09.2010		24.6244-1703.5	240796	PINZA DE GARRA	34 21 6 793 041	
	520 d xDrive	TI	02.2013		24.6244-1703.5	240796	PINZA DE GARRA	34 21 6 793 041	
		TI	05.2014		24.6244-1703.5	240796	PINZA DE GARRA	34 21 6 793 041	
	520 i	TI	09.2011		24.6244-1703.5	240796	PINZA DE GARRA	34 21 6 793 041	
	523 i	TI	09.2010		24.6244-1703.5	240796	PINZA DE GARRA	34 21 6 793 041	
	525 d	TI	09.2010		24.6244-1703.5	240796	PINZA DE GARRA	34 21 6 793 041	
		TI	09.2011		24.6244-1703.5	240796	PINZA DE GARRA	34 21 6 793 041	
	525 d xDrive	TI	09.2011		24.6244-1703.5	240796	PINZA DE GARRA	34 21 6 793 041	
	528 i	TI	09.2011		24.6244-1703.5	240796	PINZA DE GARRA	34 21 6 793 041	
		TI	09.2010		24.6244-1703.5	240796	PINZA DE GARRA	34 21 6 793 041	



					<b>Denominación</b>	<b>Ref. OE correspondientes a las referencias ATE</b>	<b>Referencia anterior / varios</b>
--	--	--	--	--	---------------------	---	-------------------------------------

## BMW

5er Reihe/F11 Touring (10-)	528 i xDrive	TI	09.2011		24.6244-1703.5	240796	PINZA DE GARRA	34 21 6 793 041	
	530 d	TI	09.2010		24.6244-1703.5	240796	PINZA DE GARRA	34 21 6 793 041	
		TI	09.2011		24.6244-1703.5	240796	PINZA DE GARRA	34 21 6 793 041	
		TI	10.2015		24.6244-1703.5	240796	PINZA DE GARRA	34 21 6 793 041	
	530 i	TI	09.2011		24.6244-1703.5	240796	PINZA DE GARRA	34 21 6 793 041	
X3/F25 (10-)	sDrive 18 d	TD	02.2014		24.6242-1704.5	240795	PINZA DE GARRA	34 21 6 791 018	
		TD	08.2011		24.6242-1704.5	240795	PINZA DE GARRA	34 21 6 791 018	
		TI	02.2014		24.6242-1703.5	240794	PINZA DE GARRA	34 21 6 791 017	
		TI	08.2011		24.6242-1703.5	240794	PINZA DE GARRA	34 21 6 791 017	
	sDrive 18 i	TD	02.2014		24.6242-1704.5	240795	PINZA DE GARRA	34 21 6 791 018	
		TI	02.2014		24.6242-1703.5	240794	PINZA DE GARRA	34 21 6 791 017	
	sDrive 20 i	TD	02.2014		24.6242-1704.5	240795	PINZA DE GARRA	34 21 6 791 018	
		TI	02.2014		24.6242-1703.5	240794	PINZA DE GARRA	34 21 6 791 017	
	xDrive 20 d	TI	09.2010		24.6242-1703.5	240794	PINZA DE GARRA	34 21 6 791 017	
		TI	02.2014		24.6242-1703.5	240794	PINZA DE GARRA	34 21 6 791 017	
		TD	09.2010		24.6242-1704.5	240795	PINZA DE GARRA	34 21 6 791 018	
		TD	02.2014		24.6242-1704.5	240795	PINZA DE GARRA	34 21 6 791 018	
	xDrive 20 d / 28 d	TD	09.2010		24.6242-1704.5	240795	PINZA DE GARRA	34 21 6 791 018	
		TI	09.2010		24.6242-1703.5	240794	PINZA DE GARRA	34 21 6 791 017	
	xDrive 20 i	TI	09.2011		24.6242-1703.5	240794	PINZA DE GARRA	34 21 6 791 017	
		TD	09.2011		24.6242-1704.5	240795	PINZA DE GARRA	34 21 6 791 018	



Denominación

Ref. OE correspondientes a las referencias ATE



Referencia anterior / varios

## BMW

X3/F25 (10-)									
	xDrive 28 i	TD	09.2010		24.6242-1704.5	240795	PINZA DE GARRA	34 21 6 791 018	
		TD	03.2012		24.6242-1704.5	240795	PINZA DE GARRA	34 21 6 791 018	
		TI	09.2010		24.6242-1703.5	240794	PINZA DE GARRA	34 21 6 791 017	
		TI	03.2012		24.6242-1703.5	240794	PINZA DE GARRA	34 21 6 791 017	
	xDrive 30 d	TI	03.2011		24.6242-1703.5	240794	PINZA DE GARRA	34 21 6 791 017	
		TD	03.2011		24.6242-1704.5	240795	PINZA DE GARRA	34 21 6 791 018	
	xDrive 35 d	TD	09.2011		24.6242-1704.5	240795	PINZA DE GARRA	34 21 6 791 018	
		TI	09.2011		24.6242-1703.5	240794	PINZA DE GARRA	34 21 6 791 017	
	xDrive 35 i	TI	09.2010		24.6242-1703.5	240794	PINZA DE GARRA	34 21 6 791 017	
		TD	09.2010		24.6242-1704.5	240795	PINZA DE GARRA	34 21 6 791 018	
X4/F26 (14-)	M 40 i	TD	12.2015		24.6242-1704.5	240795	PINZA DE GARRA	34 21 6 791 018	
		TI	12.2015		24.6242-1703.5	240794	PINZA DE GARRA	34 21 6 791 017	
	xDrive 20 d	TD	04.2014		24.6242-1704.5	240795	PINZA DE GARRA	34 21 6 791 018	
		TI	04.2014		24.6242-1703.5	240794	PINZA DE GARRA	34 21 6 791 017	
	xDrive 20 i	TI	04.2014		24.6242-1703.5	240794	PINZA DE GARRA	34 21 6 791 017	
		TD	04.2014		24.6242-1704.5	240795	PINZA DE GARRA	34 21 6 791 018	
	xDrive 28 i	TI	04.2014		24.6242-1703.5	240794	PINZA DE GARRA	34 21 6 791 017	
		TD	04.2014		24.6242-1704.5	240795	PINZA DE GARRA	34 21 6 791 018	
	xDrive 30 d	TD	04.2014		24.6242-1704.5	240795	PINZA DE GARRA	34 21 6 791 018	
		TI	04.2014		24.6242-1703.5	240794	PINZA DE GARRA	34 21 6 791 017	
	xDrive 35 d	TD	04.2014		24.6242-1704.5	240795	PINZA DE GARRA	34 21 6 791 018	



Denominación

Ref. OE correspondientes a las referencias ATE



Referencia anterior / varios

## BMW

Modelo	Motor	TI	Fecha	Ref. OE	ATE	Denominación	Ref. OE correspondientes a las referencias ATE	Referencia anterior / varios
X4/F26 (14-)	xDrive 35 d	TI	04.2014	24.6242-1703.5	240794	PINZA DE GARRA	34 21 6 791 017	
	xDrive 35 i	TI	04.2014	24.6242-1703.5	240794	PINZA DE GARRA	34 21 6 791 017	
		TD	04.2014	24.6242-1704.5	240795	PINZA DE GARRA	34 21 6 791 018	
Z4 Roadster/E89 (09-)	sDrive 18i	TI	03.2013	24.6242-1701.5	240792	PINZA DE GARRA	34 20 6 786 057	
		TD	03.2013	24.6242-1702.5	240793	PINZA DE GARRA	34 20 6 786 058	
	sDrive 20i	TI	09.2011	24.6242-1701.5	240792	PINZA DE GARRA	34 20 6 786 057	
		TD	09.2011	24.6242-1702.5	240793	PINZA DE GARRA	34 20 6 786 058	
	sDrive 23i	TI	01.2009	24.6242-1701.5	240792	PINZA DE GARRA	34 20 6 786 057	
		TD	01.2009	24.6242-1702.5	240793	PINZA DE GARRA	34 20 6 786 058	
	sDrive 28i	TI	09.2011	24.6242-1701.5	240792	PINZA DE GARRA	34 20 6 786 057	
		TD	09.2011	24.6242-1702.5	240793	PINZA DE GARRA	34 20 6 786 058	
	sDrive 30i	TD	01.2009	24.6242-1702.5	240793	PINZA DE GARRA	34 20 6 786 058	
		TI	01.2009	24.6242-1701.5	240792	PINZA DE GARRA	34 20 6 786 057	

## CHEVROLET

Modelo	Motor	TI	Fecha	Ref. OE	ATE	Denominación	Ref. OE correspondientes a las referencias ATE	Referencia anterior / varios
SPARK (10-)	1		03.2010	24.5286-0345.3	331514	LATIGUILLO	96682950	
	1,0 16V		03.2010	24.5286-0345.3	331514	LATIGUILLO	96682950	
	1,2 16V		01.2011	24.5286-0345.3	331514	LATIGUILLO	96682950	
			03.2010	24.5286-0345.3	331514	LATIGUILLO	96682950	
	1,2 LPG		01.2011	24.5286-0345.3	331514	LATIGUILLO	96682950	
			03.2010	24.5286-0345.3	331514	LATIGUILLO	96682950	



Denominación

Ref. OE correspondientes a las referencias ATE



Referencia anterior / varios

## CHRYSLER

Modelo	Motor		Fecha 1	Fecha 2	Ref. 1	Ref. 2	Denominación	Ref. OE correspondientes a las referencias ATE	Referencia anterior / varios
300 C Limousine (04-12)	2,7 V6		01.2007	11.2012	24.0128-0266.1	428266	DISCO DE FRENO	0 4779 196AF , 4779 196AF , 4779 196AE , 0 4779 196AE , 0 4779 196AD , 0 4779 196AB , 4779 196AB , 4779 196AD	
			09.2004	11.2012	24.0128-0266.1	428266	DISCO DE FRENO	0 4779 196AF , 4779 196AF , 4779 196AE , 0 4779 196AE , 0 4779 196AD , 0 4779 196AB , 4779 196AB , 4779 196AD	
	3,0 CRD		09.2005	11.2012	24.0128-0266.1	428266	DISCO DE FRENO	0 4779 196AF , 4779 196AF , 4779 196AE , 0 4779 196AE , 0 4779 196AD , 0 4779 196AB , 4779 196AB , 4779 196AD	
	3,0 V6 CRD		11.2010	11.2012	24.0128-0266.1	428266	DISCO DE FRENO	0 4779 196AF , 4779 196AF , 4779 196AE , 0 4779 196AE , 0 4779 196AD , 0 4779 196AB , 4779 196AB , 4779 196AD	
	3,5 V6		09.2004	11.2012	24.0128-0266.1	428266	DISCO DE FRENO	0 4779 196AF , 4779 196AF , 4779 196AE , 0 4779 196AE , 0 4779 196AD , 0 4779 196AB , 4779 196AB , 4779 196AD	
	5,7 SRT8		09.2004	11.2012	24.0128-0266.1	428266	DISCO DE FRENO	0 4779 196AF , 4779 196AF , 4779 196AE , 0 4779 196AE , 0 4779 196AD , 0 4779 196AB , 4779 196AB , 4779 196AD	
	5,7 V8		12.2009	11.2012	24.0128-0266.1	428266	DISCO DE FRENO	0 4779 196AF , 4779 196AF , 4779 196AE , 0 4779 196AE , 0 4779 196AD , 0 4779 196AB , 4779 196AB , 4779 196AD	





Denominación

Ref. OE correspondientes a las referencias ATE









Referencia anterior / varios

## CHRYSLER

Modelo	Motor		Fecha inicio	Fecha fin	Código OE	Código ATE	Denominación	Ref. OE correspondientes a las referencias ATE	Referencia anterior / varios
300 C Limousine (04-12)	6,1 SRT8		06.2005	11.2012	24.0128-0266.1	428266	DISCO DE FRENO	0 4779 196AF , 4779 196AF , 4779 196AE , 0 4779 196AE , 0 4779 196AD , 0 4779 196AB , 4779 196AB , 4779 196AD	
300 C Touring (04-10)	2,7 V6		09.2004	12.2010	24.0128-0266.1	428266	DISCO DE FRENO	0 4779 196AF , 4779 196AF , 4779 196AE , 0 4779 196AE , 0 4779 196AD , 0 4779 196AB , 4779 196AB , 4779 196AD	
			01.2007	12.2010	24.0128-0266.1	428266	DISCO DE FRENO	0 4779 196AF , 4779 196AF , 4779 196AE , 0 4779 196AE , 0 4779 196AD , 0 4779 196AB , 4779 196AB , 4779 196AD	
	3,0 CRD		09.2005	12.2010	24.0128-0266.1	428266	DISCO DE FRENO	0 4779 196AF , 4779 196AF , 4779 196AE , 0 4779 196AE , 0 4779 196AD , 0 4779 196AB , 4779 196AB , 4779 196AD	
	3,5 V6		09.2004	12.2010	24.0128-0266.1	428266	DISCO DE FRENO	0 4779 196AF , 4779 196AF , 4779 196AE , 0 4779 196AE , 0 4779 196AD , 0 4779 196AB , 4779 196AB , 4779 196AD	
	3,5 V6 AWD		09.2004	12.2010	24.0128-0266.1	428266	DISCO DE FRENO	0 4779 196AF , 4779 196AF , 4779 196AE , 0 4779 196AE , 0 4779 196AD , 0 4779 196AB , 4779 196AB , 4779 196AD	
	5,7 V8		09.2004	12.2010	24.0128-0266.1	428266	DISCO DE FRENO	0 4779 196AF , 4779 196AF , 4779 196AE , 0 4779 196AE , 0 4779 196AD , 0 4779 196AB , 4779 196AB , 4779 196AD	



					<b>Denominación</b>	<b>Ref. OE correspondientes a las referencias ATE</b>	 <b>Referencia anterior / varios</b>
---	---	---	--	---	---------------------	---	---

## CHRYSLER

300 C Touring (04-10)	5,7 V8 AWD		04.2005	12.2010	24.0128-0266.1	428266	DISCO DE FRENO	0 4779 196AF , 4779 196AF , 4779 196AE , 0 4779 196AE , 0 4779 196AD , 0 4779 196AB , 4779 196AB , 4779 196AD	
	6,1 SRT8		06.2005	12.2010	24.0128-0266.1	428266	DISCO DE FRENO	0 4779 196AF , 4779 196AF , 4779 196AE , 0 4779 196AE , 0 4779 196AD , 0 4779 196AB , 4779 196AB , 4779 196AD	



Denominación

Ref. OE correspondientes a las referencias ATE



Referencia anterior / varios

## CITROEN

Modelo	Motor	Fecha	Parte	Referencia	Código	Denominación	Ref. OE correspondientes a las referencias ATE	Referencia anterior / varios
C3 II (09-16)	1,1	09.2009		24.2518-1701.3	040098	RECEPTOR DE EMBRAGUE	2182 Z4 , 2182 G6	
	1,2 VTi 110	10.2014		24.2518-1701.3	040098	RECEPTOR DE EMBRAGUE	2182 Z4 , 2182 G6	
	1,4	09.2009		24.2518-1701.3	040098	RECEPTOR DE EMBRAGUE	2182 Z4 , 2182 G6	
	1,4 Flex	11.2009		24.2518-1701.3	040098	RECEPTOR DE EMBRAGUE	2182 Z4 , 2182 G6	
	1,4 HDi 70	11.2009		24.2518-1701.3	040098	RECEPTOR DE EMBRAGUE	2182 Z4 , 2182 G6	
	1,4 LPG	06.2013		24.2518-1701.3	040098	RECEPTOR DE EMBRAGUE	2182 Z4 , 2182 G6	
	1,4 VTi 95	09.2009		24.2518-1701.3	040098	RECEPTOR DE EMBRAGUE	2182 Z4 , 2182 G6	
	1,6 Flex	11.2009		24.2518-1701.3	040098	RECEPTOR DE EMBRAGUE	2182 Z4 , 2182 G6	
	1,6 HDi	11.2009		24.2518-1701.3	040098	RECEPTOR DE EMBRAGUE	2182 Z4 , 2182 G6	
	1,6 HDi 110	09.2009		24.2518-1701.3	040098	RECEPTOR DE EMBRAGUE	2182 Z4 , 2182 G6	
	1,6 HDi 90	09.2009		24.2518-1701.3	040098	RECEPTOR DE EMBRAGUE	2182 Z4 , 2182 G6	
	1,6 VTi 120	09.2009		24.2518-1701.3	040098	RECEPTOR DE EMBRAGUE	2182 Z4 , 2182 G6	
C3 PICASSO (09-)	1,2 THP 110	01.2015		24.2518-1701.3	040098	RECEPTOR DE EMBRAGUE	2182 Z4 , 2182 G6	
	1,6 BlueHDi 100	01.2015		24.2518-1701.3	040098	RECEPTOR DE EMBRAGUE	2182 Z4 , 2182 G6	
	1,6 HDi 90	07.2010		24.2518-1701.3	040098	RECEPTOR DE EMBRAGUE	2182 Z4 , 2182 G6	
		02.2009		24.2518-1701.3	040098	RECEPTOR DE EMBRAGUE	2182 Z4 , 2182 G6	
C5 III Break (X7) (08-)	1,6 HDi	01.2012		03.2123-3131.3	010977	CILINDRO MAESTRO	4601 Y7	03.2123-3123.3
	1,6 HDi 110			03.2123-3131.3	010977	CILINDRO MAESTRO	4601 Y7	03.2123-3123.3
	1,6 HDi 115			03.2123-3131.3	010977	CILINDRO MAESTRO	4601 Y7	03.2123-3123.3
	1,6 THP 155			03.2123-3131.3	010977	CILINDRO MAESTRO	4601 Y7	03.2123-3123.3
	1,6 VTi 120			03.2123-3131.3	010977	CILINDRO MAESTRO	4601 Y7	03.2123-3123.3



Denominación

Ref. OE correspondientes a las referencias ATE



Referencia anterior / varios

## CITROEN

Modelo	Motor								
C5 III Break (X7) (08-)	1,8 16V				03.2123-3131.3	010977	CILINDRO MAESTRO	4601 Y7	03.2123-3123.3
	2,0 16V				03.2123-3131.3	010977	CILINDRO MAESTRO	4601 Y7	03.2123-3123.3
	2,0 16V BioFlex				03.2123-3131.3	010977	CILINDRO MAESTRO	4601 Y7	03.2123-3123.3
	2,0 HDi				03.2123-3131.3	010977	CILINDRO MAESTRO	4601 Y7	03.2123-3123.3
	2,0 HDi 140				03.2123-3131.3	010977	CILINDRO MAESTRO	4601 Y7	03.2123-3123.3
	2,0 HDi 150				03.2123-3131.3	010977	CILINDRO MAESTRO	4601 Y7	03.2123-3123.3
	2,0 HDi 165				03.2123-3131.3	010977	CILINDRO MAESTRO	4601 Y7	03.2123-3123.3
	2,0 HDi 180		03.2015		03.2123-3131.3	010977	CILINDRO MAESTRO	4601 Y7	03.2123-3123.3
	2,2 HDi				03.2123-3131.3	010977	CILINDRO MAESTRO	4601 Y7	03.2123-3123.3
	2,2 HDi 200				03.2123-3131.3	010977	CILINDRO MAESTRO	4601 Y7	03.2123-3123.3
	2,7 HDi				03.2123-3131.3	010977	CILINDRO MAESTRO	4601 Y7	03.2123-3123.3
	3				03.2123-3131.3	010977	CILINDRO MAESTRO	4601 Y7	03.2123-3123.3
	3,0 HDi 240				03.2123-3131.3	010977	CILINDRO MAESTRO	4601 Y7	03.2123-3123.3
	3,0 V6				03.2123-3131.3	010977	CILINDRO MAESTRO	4601 Y7	03.2123-3123.3
C5 III Berlina (X7) (08-)	1,6 HDi				03.2123-3131.3	010977	CILINDRO MAESTRO	4601 Y7	03.2123-3123.3
	1,6 HDi 110				03.2123-3131.3	010977	CILINDRO MAESTRO	4601 Y7	03.2123-3123.3
	1,6 HDi 115		01.2012		03.2123-3131.3	010977	CILINDRO MAESTRO	4601 Y7	03.2123-3123.3
	1,6 THP 155				03.2123-3131.3	010977	CILINDRO MAESTRO	4601 Y7	03.2123-3123.3
	1,6 VTI 120				03.2123-3131.3	010977	CILINDRO MAESTRO	4601 Y7	03.2123-3123.3
	1,8 16V				03.2123-3131.3	010977	CILINDRO MAESTRO	4601 Y7	03.2123-3123.3
	2,0 16V				03.2123-3131.3	010977	CILINDRO MAESTRO	4601 Y7	03.2123-3123.3



Denominación

Ref. OE correspondientes a las referencias ATE



Referencia anterior / varios

## CITROEN

Modelo	Motor	Fecha	ATE	Denominación	Ref. OE	Referencia anterior / varios
C5 III Berlina (X7) (08-)	2,0 16V BioFlex			CILINDRO MAESTRO	4601 Y7	03.2123-3123.3
	2,0 BlueHDi 150	05.2015		CILINDRO MAESTRO	4601 Y7	03.2123-3123.3
	2,0 HDi			CILINDRO MAESTRO	4601 Y7	03.2123-3123.3
	2,0 HDi 140			CILINDRO MAESTRO	4601 Y7	03.2123-3123.3
	2,0 HDi 165			CILINDRO MAESTRO	4601 Y7	03.2123-3123.3
	2,0 HDi 180	03.2015		CILINDRO MAESTRO	4601 Y7	03.2123-3123.3
	2,2 HDi			CILINDRO MAESTRO	4601 Y7	03.2123-3123.3
	2,2 HDi 200			CILINDRO MAESTRO	4601 Y7	03.2123-3123.3
	2,7 HDi			CILINDRO MAESTRO	4601 Y7	03.2123-3123.3
	3			CILINDRO MAESTRO	4601 Y7	03.2123-3123.3
	3,0 HDi 240			CILINDRO MAESTRO	4601 Y7	03.2123-3123.3
	3,0 V6			CILINDRO MAESTRO	4601 Y7	03.2123-3123.3
C6 (05-12)	2,2 HDi		12.2012	CILINDRO MAESTRO	4601 Y7	03.2123-3123.3
	2,7 HDi		12.2012	CILINDRO MAESTRO	4601 Y7	03.2123-3123.3
	3,0 HDi		12.2012	CILINDRO MAESTRO	4601 Y7	03.2123-3123.3
	3,0 V6		12.2012	CILINDRO MAESTRO	4601 Y7	03.2123-3123.3
DS3 (09-)	1,2 THP 130	09.2015		RECEPTOR DE EMBRAGUE	2182 Z4 , 2182 G6	
	1,2 VTi 110	10.2014		RECEPTOR DE EMBRAGUE	2182 Z4 , 2182 G6	
	1,4 VTi 95	04.2010		RECEPTOR DE EMBRAGUE	2182 Z4 , 2182 G6	
	1,6 BlueHDi 75	03.2015		RECEPTOR DE EMBRAGUE	2182 Z4 , 2182 G6	
	1,6 HDi 110	11.2009		RECEPTOR DE EMBRAGUE	2182 Z4 , 2182 G6	



Denominación

Ref. OE correspondientes a las referencias ATE



Referencia anterior / varios

## CITROEN

Modelo	Motor	Fecha	Fecha	Código	Código	Denominación	Ref. OE correspondientes a las referencias ATE
DS3 (09-)	1,6 HDi 115	08.2012		24.2518-1701.3	040098	RECEPTOR DE EMBRAGUE	2182 Z4 , 2182 G6
	1,6 HDi 90	11.2009		24.2518-1701.3	040098	RECEPTOR DE EMBRAGUE	2182 Z4 , 2182 G6
	1,6 Racing	02.2011		24.2518-1701.3	040098	RECEPTOR DE EMBRAGUE	2182 Z4 , 2182 G6
	1,6 THP 150	04.2010		24.2518-1701.3	040098	RECEPTOR DE EMBRAGUE	2182 Z4 , 2182 G6
	1,6 THP 163	10.2014		24.2518-1701.3	040098	RECEPTOR DE EMBRAGUE	2182 Z4 , 2182 G6
	1,6 VTi 120	04.2010		24.2518-1701.3	040098	RECEPTOR DE EMBRAGUE	2182 Z4 , 2182 G6
DS3 Cabrio (13-)	1,2 THP 130	09.2015		24.2518-1701.3	040098	RECEPTOR DE EMBRAGUE	2182 Z4 , 2182 G6
	1,2 VTi 110	10.2014		24.2518-1701.3	040098	RECEPTOR DE EMBRAGUE	2182 Z4 , 2182 G6
	1,2 VTi 82	03.2013		24.2518-1701.3	040098	RECEPTOR DE EMBRAGUE	2182 Z4 , 2182 G6
	1,6 BlueHDi 115	10.2013		24.2518-1701.3	040098	RECEPTOR DE EMBRAGUE	2182 Z4 , 2182 G6
	1,6 e-HDi 90	03.2013		24.2518-1701.3	040098	RECEPTOR DE EMBRAGUE	2182 Z4 , 2182 G6
	1,6 THP 155	03.2013		24.2518-1701.3	040098	RECEPTOR DE EMBRAGUE	2182 Z4 , 2182 G6
	1,6 THP 163	10.2014		24.2518-1701.3	040098	RECEPTOR DE EMBRAGUE	2182 Z4 , 2182 G6
	1,6 THP 208	09.2015		24.2518-1701.3	040098	RECEPTOR DE EMBRAGUE	2182 Z4 , 2182 G6
	1,6 VTi 120	03.2013		24.2518-1701.3	040098	RECEPTOR DE EMBRAGUE	2182 Z4 , 2182 G6
NEMO (08-)	1,3 HDi 75	10.2010		03.0521-0120.3	690120	ATE TOPKIT	
	1,4 HDi	02.2008	09.2010	03.0521-0120.3	690120	ATE TOPKIT	



					<b>Denominación</b>	<b>Ref. OE correspondientes a las referencias ATE</b>		<b>Referencia anterior / varios</b>
--	--	--	--	--	---------------------	---	--	-------------------------------------

## DAIHATSU

Modelo	Motor	TI	Inicio	Fin	ATE	ATE	Denominación	Ref. OE correspondientes a las referencias ATE	Referencia anterior / varios
TERIOS (J1) (97-05)	1,3 16V	TI	09.2001	10.2005	24.3220-1744.3	020578	CILINDRO DE RUEDA	47570-87401-000	
	1,3 16V 4WD	TI	10.2000	10.2005	24.3220-1744.3	020578	CILINDRO DE RUEDA	47570-87401-000	
		TI	10.1997	09.2000	24.3220-1744.3	020578	CILINDRO DE RUEDA	47570-87401-000	
	1,3 DVVT FWD	TI	10.2002	10.2005	24.3220-1744.3	020578	CILINDRO DE RUEDA	47570-87401-000	
	1,3 DVVT Turbo 4WD	TI	10.2002	10.2005	24.3220-1744.3	020578	CILINDRO DE RUEDA	47570-87401-000	



Denominación

Ref. OE correspondientes a las referencias ATE



Referencia anterior / varios

## FIAT

Modelo	Motor	Fecha 1	Fecha 2	Ref. OE 1	Ref. OE 2	Denominación	Ref. OE correspondientes a las referencias ATE	Referencia anterior / varios
500 (07-)	1,4 Abarth	05.2010		24.0111-0176.1	411176	DISCO DE FRENO	5741447	
		07.2008		24.0111-0176.1	411176	DISCO DE FRENO	5741447	
		06.2016		24.0111-0176.1	411176	DISCO DE FRENO	5741447	
		08.2008		24.0111-0176.1	411176	DISCO DE FRENO	5741447	
500 C Cabrio (09-)		01.2011		24.0111-0176.1	411176	DISCO DE FRENO	5741447	
		09.2009		24.0111-0176.1	411176	DISCO DE FRENO	5741447	
		05.2016		24.0111-0176.1	411176	DISCO DE FRENO	5741447	
		05.2011		24.0111-0176.1	411176	DISCO DE FRENO	5741447	
DOBLO (01-10)	1,3 D Multijet	02.2004	09.2005	03.0521-0220.3	690220	ATE TOPKIT		
		02.2004	09.2005	03.0521-0220.3	690220	ATE TOPKIT		
		02.2004	09.2005	03.0521-0220.3	690220	ATE TOPKIT		
		02.2004	09.2005	03.0521-0220.3	690220	ATE TOPKIT		
		02.2004	09.2005	03.0521-0220.3	690220	ATE TOPKIT		
		02.2004	09.2005	03.0521-0220.3	690220	ATE TOPKIT		
		02.2004	09.2005	03.0521-0220.3	690220	ATE TOPKIT		
FIORINO / QUBO (08-)	1,3 MPI	01.2007		03.0521-0120.3	690120	ATE TOPKIT		
		10.2009		03.0521-0120.3	690120	ATE TOPKIT		
		09.2008		03.0521-0120.3	690120	ATE TOPKIT		
MAREA (96-02)	1,2 i 16V	04.1999	12.2002	24.5112-0407.3	331459	LATIGUILLO	46454003 , 46784455	83.6401-0413.3
		09.1996	12.2002	24.5112-0407.3	331459	LATIGUILLO	46454003 , 46784455	83.6401-0413.3
		09.2000	12.2002	24.5112-0407.3	331459	LATIGUILLO	46454003 , 46784455	83.6401-0413.3
		09.1996	12.2002	24.5112-0407.3	331459	LATIGUILLO	46454003 , 46784455	83.6401-0413.3





Denominación

Ref. OE correspondientes a las referencias ATE



Referencia anterior / varios

## FIAT

MAREA (96-02)	1,8 i 16V		09.1996	12.2002	24.5112-0407.3	331459	LATIGUILLO	46454003 , 46784455	83.6401-0413.3
	1,9 JTD		04.1999	12.2002	24.5112-0407.3	331459	LATIGUILLO	46454003 , 46784455	83.6401-0413.3
	1,9 TD		09.1996	12.2002	24.5112-0407.3	331459	LATIGUILLO	46454003 , 46784455	83.6401-0413.3
	2,0 i 20V		09.1996	12.2002	24.5112-0407.3	331459	LATIGUILLO	46454003 , 46784455	83.6401-0413.3
	2,4 JTD		04.1999	12.2002	24.5112-0407.3	331459	LATIGUILLO	46454003 , 46784455	83.6401-0413.3
	2,4 TD		09.1996	04.1999	24.5112-0407.3	331459	LATIGUILLO	46454003 , 46784455	83.6401-0413.3
SEDICI (06-)	1,6 16V		06.2006		24.4122-1713.3	010900	CILINDRO MAESTRO	51100-69K10 , 51100-79J10 , 71750427 , 71742786	
			06.2006		24.4122-1712.3	010899	CILINDRO MAESTRO	51100-69K00 , 51100-79J00 , 71750426 , 71742785	
	1,6 16V 4x4		06.2006		24.4122-1712.3	010899	CILINDRO MAESTRO	51100-69K00 , 51100-79J00 , 71750426 , 71742785	
			06.2006		24.4122-1713.3	010900	CILINDRO MAESTRO	51100-69K10 , 51100-79J10 , 71750427 , 71742786	
	1,9 D Multijet		06.2006		24.4122-1713.3	010900	CILINDRO MAESTRO	51100-69K10 , 51100-79J10 , 71750427 , 71742786	
			06.2006		24.4122-1712.3	010899	CILINDRO MAESTRO	51100-69K00 , 51100-79J00 , 71750426 , 71742785	
	1,9 D Multijet 4x4		06.2006		24.4122-1713.3	010900	CILINDRO MAESTRO	51100-69K10 , 51100-79J10 , 71750427 , 71742786	
			06.2006		24.4122-1712.3	010899	CILINDRO MAESTRO	51100-69K00 , 51100-79J00 , 71750426 , 71742785	
	2,0 D Multijet		06.2006		24.4122-1713.3	010900	CILINDRO MAESTRO	51100-69K10 , 51100-79J10 , 71750427 , 71742786	
			06.2006		24.4122-1712.3	010899	CILINDRO MAESTRO	51100-69K00 , 51100-79J00 , 71750426 , 71742785	



Denominación

Ref. OE correspondientes a las referencias ATE



Referencia anterior / varios

## FIAT

Modelo	Motor	Desde	Hasta	ATE	Ref. OE	Denominación	Ref. OE correspondientes a las referencias ATE	Referencia anterior / varios
SEDICI (06-)	2,0 D Multijet 4x4	06.2006		24.4122-1712.3	010899	CILINDRO MAESTRO	51100-69K00 , 51100-79J00 , 71750426 , 71742785	
		06.2006		24.4122-1713.3	010900	CILINDRO MAESTRO	51100-69K10 , 51100-79J10 , 71750427 , 71742786	
STILO / STILO Multi Wagon (01-08)	1,2 i 16V	02.2002	03.2008	24.5112-0407.3	331459	LATIGUILLO	46454003 , 46784455	83.6401-0413.3
	1,4 i 16V	01.2004	03.2008	24.5112-0407.3	331459	LATIGUILLO	46454003 , 46784455	83.6401-0413.3
	1,6 16V	04.2005	03.2008	24.5112-0407.3	331459	LATIGUILLO	46454003 , 46784455	83.6401-0413.3
		10.2001	03.2008	24.5112-0407.3	331459	LATIGUILLO	46454003 , 46784455	83.6401-0413.3
	1,8 16V	10.2001	03.2008	24.5112-0407.3	331459	LATIGUILLO	46454003 , 46784455	83.6401-0413.3
	1,9 D Multijet	09.2005	03.2008	24.5112-0407.3	331459	LATIGUILLO	46454003 , 46784455	83.6401-0413.3
	1,9 JTD	01.2004	03.2008	24.5112-0407.3	331459	LATIGUILLO	46454003 , 46784455	83.6401-0413.3
		02.2002	03.2008	24.5112-0407.3	331459	LATIGUILLO	46454003 , 46784455	83.6401-0413.3
		10.2001	03.2008	24.5112-0407.3	331459	LATIGUILLO	46454003 , 46784455	83.6401-0413.3
	2,4 20V	10.2001	03.2008	24.5112-0407.3	331459	LATIGUILLO	46454003 , 46784455	83.6401-0413.3



Denominación

Ref. OE correspondientes a las referencias ATE



Referencia anterior / varios

## FORD

B-MAX (12-)	1,0 EcoBoost		02.2016		24.2528-5001.3	090016	Zentralausruecker	DK49-17-ZX1A , C402-16-530A , C402-16-530 , 8V21-7A564-AD , 8V21-7A564-AC , 8V21-7A564-AB , 8V21-7A564-AA , 2S61-7A564-CB , 2S61-7A564-CA , 1837710 , 1547820 , 1514143 , 1503738 , 1474323 , 1212061	
			10.2012		24.2528-5001.3	090016	Zentralausruecker	DK49-17-ZX1A , C402-16-530A , C402-16-530 , 8V21-7A564-AD , 8V21-7A564-AC , 8V21-7A564-AB , 8V21-7A564-AA , 2S61-7A564-CB , 2S61-7A564-CA , 1837710 , 1547820 , 1514143 , 1503738 , 1474323 , 1212061	
	1,4 Duratec		10.2012		24.2528-5001.3	090016	Zentralausruecker	DK49-17-ZX1A , C402-16-530A , C402-16-530 , 8V21-7A564-AD , 8V21-7A564-AC , 8V21-7A564-AB , 8V21-7A564-AA , 2S61-7A564-CB , 2S61-7A564-CA , 1837710 , 1547820 , 1514143 , 1503738 , 1474323 , 1212061	
	1,4 LPG		08.2013		24.2528-5001.3	090016	Zentralausruecker	DK49-17-ZX1A , C402-16-530A , C402-16-530 , 8V21-7A564-AD , 8V21-7A564-AC , 8V21-7A564-AB , 8V21-7A564-AA , 2S61-7A564-CB , 2S61-7A564-CA , 1837710 , 1547820 , 1514143 , 1503738 , 1474323 , 1212061	
	1,5 TDCi		10.2012		24.2528-5001.3	090016	Zentralausruecker	DK49-17-ZX1A , C402-16-530A , C402-16-530 , 8V21-7A564-AD , 8V21-7A564-AC , 8V21-7A564-AB , 8V21-7A564-AA , 2S61-7A564-CB , 2S61-7A564-CA , 1837710 , 1547820 , 1514143 , 1503738 , 1474323 , 1212061	



Denominación

Ref. OE correspondientes a las referencias ATE



Referencia anterior / varios

## FORD

Modelo	Motor	Fecha	Referencia	ATE	Denominación	Ref. OE correspondientes a las referencias ATE	Referencia anterior / varios
B-MAX (12-)	1,5 TDCi	04.2015	24.2528-5001.3	090016	Zentralausruecker	DK49-17-ZX1A , C402-16-530A , C402-16-530 , 8V21-7A564-AD , 8V21-7A564-AC , 8V21-7A564-AB , 8V21-7A564-AA , 2S61-7A564-CB , 2S61-7A564-CA , 1837710 , 1547820 , 1514143 , 1503738 , 1474323 , 1212061	
	1,6 TDCi	10.2012	24.2528-5001.3	090016	Zentralausruecker	DK49-17-ZX1A , C402-16-530A , C402-16-530 , 8V21-7A564-AD , 8V21-7A564-AC , 8V21-7A564-AB , 8V21-7A564-AA , 2S61-7A564-CB , 2S61-7A564-CA , 1837710 , 1547820 , 1514143 , 1503738 , 1474323 , 1212061	
	1,6 Ti-VCT	10.2012	24.2528-5001.3	090016	Zentralausruecker	DK49-17-ZX1A , C402-16-530A , C402-16-530 , 8V21-7A564-AD , 8V21-7A564-AC , 8V21-7A564-AB , 8V21-7A564-AA , 2S61-7A564-CB , 2S61-7A564-CA , 1837710 , 1547820 , 1514143 , 1503738 , 1474323 , 1212061	
ECOSPORT II (14-)	1,0 EcoBoost	02.2014	24.2528-5001.3	090016	Zentralausruecker	DK49-17-ZX1A , C402-16-530A , C402-16-530 , 8V21-7A564-AD , 8V21-7A564-AC , 8V21-7A564-AB , 8V21-7A564-AA , 2S61-7A564-CB , 2S61-7A564-CA , 1837710 , 1547820 , 1514143 , 1503738 , 1474323 , 1212061	
		03.2016	24.2528-5001.3	090016	Zentralausruecker	DK49-17-ZX1A , C402-16-530A , C402-16-530 , 8V21-7A564-AD , 8V21-7A564-AC , 8V21-7A564-AB , 8V21-7A564-AA , 2S61-7A564-CB , 2S61-7A564-CA , 1837710 , 1547820 , 1514143 , 1503738 , 1474323 , 1212061	



Denominación

Ref. OE correspondientes a las referencias ATE



Referencia anterior / varios

## FORD

ECOSPORT II (14-)	1,5 TDCi		02.2014		24.2528-5001.3	090016	Zentralausruecker	DK49-17-ZX1A , C402-16-530A , C402-16-530 , 8V21-7A564-AD , 8V21-7A564-AC , 8V21-7A564-AB , 8V21-7A564-AA , 2S61-7A564-CB , 2S61-7A564-CA , 1837710 , 1547820 , 1514143 , 1503738 , 1474323 , 1212061	
			05.2015		24.2528-5001.3	090016	Zentralausruecker	DK49-17-ZX1A , C402-16-530A , C402-16-530 , 8V21-7A564-AD , 8V21-7A564-AC , 8V21-7A564-AB , 8V21-7A564-AA , 2S61-7A564-CB , 2S61-7A564-CA , 1837710 , 1547820 , 1514143 , 1503738 , 1474323 , 1212061	
	1,5 Ti		02.2014		24.2528-5001.3	090016	Zentralausruecker	DK49-17-ZX1A , C402-16-530A , C402-16-530 , 8V21-7A564-AD , 8V21-7A564-AC , 8V21-7A564-AB , 8V21-7A564-AA , 2S61-7A564-CB , 2S61-7A564-CA , 1837710 , 1547820 , 1514143 , 1503738 , 1474323 , 1212061	
FIESTA V (02-08)	1,25 i 16V		03.2003	08.2008	24.2528-5001.3	090016	Zentralausruecker	DK49-17-ZX1A , C402-16-530A , C402-16-530 , 8V21-7A564-AD , 8V21-7A564-AC , 8V21-7A564-AB , 8V21-7A564-AA , 2S61-7A564-CB , 2S61-7A564-CA , 1837710 , 1547820 , 1514143 , 1503738 , 1474323 , 1212061	
			05.2002	08.2008	24.2528-5001.3	090016	Zentralausruecker	DK49-17-ZX1A , C402-16-530A , C402-16-530 , 8V21-7A564-AD , 8V21-7A564-AC , 8V21-7A564-AB , 8V21-7A564-AA , 2S61-7A564-CB , 2S61-7A564-CA , 1837710 , 1547820 , 1514143 , 1503738 , 1474323 , 1212061	



Denominación

Ref. OE correspondientes a las referencias ATE



Referencia anterior / varios

## FORD

Modelo	Motor	Fecha inicio	Fecha fin	Código ATE	Código OE	Denominación	Referencias OE correspondientes	Referencia anterior / varios
FIESTA V (02-08)	1,3 i	04.2002	08.2008	24.2528-5001.3	090016	Zentralausruecker	DK49-17-ZX1A , C402-16-530A , C402-16-530 , 8V21-7A564-AD , 8V21-7A564-AC , 8V21-7A564-AB , 8V21-7A564-AA , 2S61-7A564-CB , 2S61-7A564-CA , 1837710 , 1547820 , 1514143 , 1503738 , 1474323 , 1212061	
	1,4 i 16V	04.2002	08.2008	24.2528-5002.3	090017	Zentralausruecker	C202-16-530A , C202-16-530 , 8V21-7A564-CB , 8V21-7A564-CA , 2S61-7A564-AC , 2S61-7A564-AB , 1838042 , 1685433 , 1477989 , 1145313	
		04.2002	08.2008	24.2528-5001.3	090016	Zentralausruecker	DK49-17-ZX1A , C402-16-530A , C402-16-530 , 8V21-7A564-AD , 8V21-7A564-AC , 8V21-7A564-AB , 8V21-7A564-AA , 2S61-7A564-CB , 2S61-7A564-CA , 1837710 , 1547820 , 1514143 , 1503738 , 1474323 , 1212061	
	1,4 TDCi	04.2002	08.2008	24.2528-5002.3	090017	Zentralausruecker	C202-16-530A , C202-16-530 , 8V21-7A564-CB , 8V21-7A564-CA , 2S61-7A564-AC , 2S61-7A564-AB , 1838042 , 1685433 , 1477989 , 1145313	
		04.2002	08.2008	24.2528-5001.3	090016	Zentralausruecker	DK49-17-ZX1A , C402-16-530A , C402-16-530 , 8V21-7A564-AD , 8V21-7A564-AC , 8V21-7A564-AB , 8V21-7A564-AA , 2S61-7A564-CB , 2S61-7A564-CA , 1837710 , 1547820 , 1514143 , 1503738 , 1474323 , 1212061	



Denominación

Ref. OE correspondientes a las referencias ATE



Referencia anterior / varios

## FORD

Modelo	Motor						Denominación	Ref. OE correspondientes a las referencias ATE	Referencia anterior / varios
FIESTA V (02-08)	1,6 i 16V		04.2002	08.2008	24.2528-5001.3	090016	Zentralausruecker	DK49-17-ZX1A , C402-16-530A , C402-16-530 , 8V21-7A564-AD , 8V21-7A564-AC , 8V21-7A564-AB , 8V21-7A564-AA , 2S61-7A564-CB , 2S61-7A564-CA , 1837710 , 1547820 , 1514143 , 1503738 , 1474323 , 1212061	
			04.2002	08.2008	24.2528-5002.3	090017	Zentralausruecker	C202-16-530A , C202-16-530 , 8V21-7A564-CB , 8V21-7A564-CA , 2S61-7A564-AC , 2S61-7A564-AB , 1838042 , 1685433 , 1477989 , 1145313	
	1,6 TDCi		10.2004	08.2008	24.2528-5001.3	090016	Zentralausruecker	DK49-17-ZX1A , C402-16-530A , C402-16-530 , 8V21-7A564-AD , 8V21-7A564-AC , 8V21-7A564-AB , 8V21-7A564-AA , 2S61-7A564-CB , 2S61-7A564-CA , 1837710 , 1547820 , 1514143 , 1503738 , 1474323 , 1212061	
			10.2004	08.2008	24.2528-5002.3	090017	Zentralausruecker	C202-16-530A , C202-16-530 , 8V21-7A564-CB , 8V21-7A564-CA , 2S61-7A564-AC , 2S61-7A564-AB , 1838042 , 1685433 , 1477989 , 1145313	
	ST 150		11.2004	08.2008	24.2528-5001.3	090016	Zentralausruecker	DK49-17-ZX1A , C402-16-530A , C402-16-530 , 8V21-7A564-AD , 8V21-7A564-AC , 8V21-7A564-AB , 8V21-7A564-AA , 2S61-7A564-CB , 2S61-7A564-CA , 1837710 , 1547820 , 1514143 , 1503738 , 1474323 , 1212061	
			11.2004	08.2008	24.2528-5002.3	090017	Zentralausruecker	C202-16-530A , C202-16-530 , 8V21-7A564-CB , 8V21-7A564-CA , 2S61-7A564-AC , 2S61-7A564-AB , 1838042 , 1685433 , 1477989 , 1145313	



Denominación

Ref. OE correspondientes a las referencias ATE



Referencia anterior / varios

## FORD

Modelo	Motor	Fecha	Referencia	ATE	Denominación	Ref. OE correspondientes a las referencias ATE	Referencia anterior / varios
FIESTA VI (08-)	1	10.2012	24.2528-5001.3	090016	Zentralausruecker	DK49-17-ZX1A, C402-16-530A, C402-16-530, 8V21-7A564-AD, 8V21-7A564-AC, 8V21-7A564-AB, 8V21-7A564-AA, 2S61-7A564-CB, 2S61-7A564-CA, 1837710, 1547820, 1514143, 1503738, 1474323, 1212061	
	1,0 EcoBoost	10.2012	24.2528-5001.3	090016	Zentralausruecker	DK49-17-ZX1A, C402-16-530A, C402-16-530, 8V21-7A564-AD, 8V21-7A564-AC, 8V21-7A564-AB, 8V21-7A564-AA, 2S61-7A564-CB, 2S61-7A564-CA, 1837710, 1547820, 1514143, 1503738, 1474323, 1212061	
	1,0 Sport EcoBoost	05.2014	24.2528-5001.3	090016	Zentralausruecker	DK49-17-ZX1A, C402-16-530A, C402-16-530, 8V21-7A564-AD, 8V21-7A564-AC, 8V21-7A564-AB, 8V21-7A564-AA, 2S61-7A564-CB, 2S61-7A564-CA, 1837710, 1547820, 1514143, 1503738, 1474323, 1212061	
	1,25 i 16V	09.2008	24.2528-5001.3	090016	Zentralausruecker	DK49-17-ZX1A, C402-16-530A, C402-16-530, 8V21-7A564-AD, 8V21-7A564-AC, 8V21-7A564-AB, 8V21-7A564-AA, 2S61-7A564-CB, 2S61-7A564-CA, 1837710, 1547820, 1514143, 1503738, 1474323, 1212061	
	1,4 Duratec LPG	06.2009	24.2528-5001.3	090016	Zentralausruecker	DK49-17-ZX1A, C402-16-530A, C402-16-530, 8V21-7A564-AD, 8V21-7A564-AC, 8V21-7A564-AB, 8V21-7A564-AA, 2S61-7A564-CB, 2S61-7A564-CA, 1837710, 1547820, 1514143, 1503738, 1474323, 1212061	





Denominación

Ref. OE correspondientes a las referencias ATE



Referencia anterior / varios

## FORD

Modelo	Motor	Fecha	Referencia	ATE	Denominación	Ref. OE correspondientes a las referencias ATE	Referencia anterior / varios
FIESTA VI (08-)	1,4 i 16V	09.2008	24.2528-5001.3	090016	Zentralausruecker	DK49-17-ZX1A , C402-16-530A , C402-16-530 , 8V21-7A564-AD , 8V21-7A564-AC , 8V21-7A564-AB , 8V21-7A564-AA , 2S61-7A564-CB , 2S61-7A564-CA , 1837710 , 1547820 , 1514143 , 1503738 , 1474323 , 1212061	
	1,4 TDCi	01.2009	24.2528-5001.3	090016	Zentralausruecker	DK49-17-ZX1A , C402-16-530A , C402-16-530 , 8V21-7A564-AD , 8V21-7A564-AC , 8V21-7A564-AB , 8V21-7A564-AA , 2S61-7A564-CB , 2S61-7A564-CA , 1837710 , 1547820 , 1514143 , 1503738 , 1474323 , 1212061	
		07.2010	24.2528-5001.3	090016	Zentralausruecker	DK49-17-ZX1A , C402-16-530A , C402-16-530 , 8V21-7A564-AD , 8V21-7A564-AC , 8V21-7A564-AB , 8V21-7A564-AA , 2S61-7A564-CB , 2S61-7A564-CA , 1837710 , 1547820 , 1514143 , 1503738 , 1474323 , 1212061	
	1,5 TDCi	10.2012	24.2528-5001.3	090016	Zentralausruecker	DK49-17-ZX1A , C402-16-530A , C402-16-530 , 8V21-7A564-AD , 8V21-7A564-AC , 8V21-7A564-AB , 8V21-7A564-AA , 2S61-7A564-CB , 2S61-7A564-CA , 1837710 , 1547820 , 1514143 , 1503738 , 1474323 , 1212061	
		05.2015	24.2528-5001.3	090016	Zentralausruecker	DK49-17-ZX1A , C402-16-530A , C402-16-530 , 8V21-7A564-AD , 8V21-7A564-AC , 8V21-7A564-AB , 8V21-7A564-AA , 2S61-7A564-CB , 2S61-7A564-CA , 1837710 , 1547820 , 1514143 , 1503738 , 1474323 , 1212061	



Denominación

Ref. OE correspondientes a las referencias ATE



Referencia anterior / varios

## FORD

Modelo	Motor	Fecha	Referencia	ATE	Denominación	Ref. OE correspondientes a las referencias ATE	Referencia anterior / varios
FIESTA VI (08-)	1,6 TDCi	09.2008	24.2528-5001.3	090016	Zentralausruecker	DK49-17-ZX1A , C402-16-530A , C402-16-530 , 8V21-7A564-AD , 8V21-7A564-AC , 8V21-7A564-AB , 8V21-7A564-AA , 2S61-7A564-CB , 2S61-7A564-CA , 1837710 , 1547820 , 1514143 , 1503738 , 1474323 , 1212061	
		02.2010	24.2528-5001.3	090016	Zentralausruecker	DK49-17-ZX1A , C402-16-530A , C402-16-530 , 8V21-7A564-AD , 8V21-7A564-AC , 8V21-7A564-AB , 8V21-7A564-AA , 2S61-7A564-CB , 2S61-7A564-CA , 1837710 , 1547820 , 1514143 , 1503738 , 1474323 , 1212061	
	1,6 Ti-VCT	10.2012	24.2528-5001.3	090016	Zentralausruecker	DK49-17-ZX1A , C402-16-530A , C402-16-530 , 8V21-7A564-AD , 8V21-7A564-AC , 8V21-7A564-AB , 8V21-7A564-AA , 2S61-7A564-CB , 2S61-7A564-CA , 1837710 , 1547820 , 1514143 , 1503738 , 1474323 , 1212061	
		09.2008	24.2528-5001.3	090016	Zentralausruecker	DK49-17-ZX1A , C402-16-530A , C402-16-530 , 8V21-7A564-AD , 8V21-7A564-AC , 8V21-7A564-AB , 8V21-7A564-AA , 2S61-7A564-CB , 2S61-7A564-CA , 1837710 , 1547820 , 1514143 , 1503738 , 1474323 , 1212061	
		12.2010	24.2528-5001.3	090016	Zentralausruecker	DK49-17-ZX1A , C402-16-530A , C402-16-530 , 8V21-7A564-AD , 8V21-7A564-AC , 8V21-7A564-AB , 8V21-7A564-AA , 2S61-7A564-CB , 2S61-7A564-CA , 1837710 , 1547820 , 1514143 , 1503738 , 1474323 , 1212061	



Denominación

Ref. OE correspondientes a las referencias ATE



Referencia anterior / varios

## FORD

Modelo	Motor	Fecha inicio	Fecha fin	Código ATE	Código OE	Denominación	Ref. OE correspondientes a las referencias ATE	Referencia anterior / varios
FOCUS I (98-04)	1,4 i 16V	10.1998	09.2004	24.2528-5001.3	090016	Zentralausruecker	DK49-17-ZX1A , C402-16-530A , C402-16-530 , 8V21-7A564-AD , 8V21-7A564-AC , 8V21-7A564-AB , 8V21-7A564-AA , 2S61-7A564-CB , 2S61-7A564-CA , 1837710 , 1547820 , 1514143 , 1503738 , 1474323 , 1212061	
	1,6 i 16V	10.1998	09.2004	24.2528-5001.3	090016	Zentralausruecker	DK49-17-ZX1A , C402-16-530A , C402-16-530 , 8V21-7A564-AD , 8V21-7A564-AC , 8V21-7A564-AB , 8V21-7A564-AA , 2S61-7A564-CB , 2S61-7A564-CA , 1837710 , 1547820 , 1514143 , 1503738 , 1474323 , 1212061	
	1,8 BiFuel	02.2003	01.2005	24.2528-5001.3	090016	Zentralausruecker	DK49-17-ZX1A , C402-16-530A , C402-16-530 , 8V21-7A564-AD , 8V21-7A564-AC , 8V21-7A564-AB , 8V21-7A564-AA , 2S61-7A564-CB , 2S61-7A564-CA , 1837710 , 1547820 , 1514143 , 1503738 , 1474323 , 1212061	
	1,8 i 16V	10.1998	09.2004	24.2528-5001.3	090016	Zentralausruecker	DK49-17-ZX1A , C402-16-530A , C402-16-530 , 8V21-7A564-AD , 8V21-7A564-AC , 8V21-7A564-AB , 8V21-7A564-AA , 2S61-7A564-CB , 2S61-7A564-CA , 1837710 , 1547820 , 1514143 , 1503738 , 1474323 , 1212061	
	2,0 i 16V	10.1998	09.2004	24.2528-5001.3	090016	Zentralausruecker	DK49-17-ZX1A , C402-16-530A , C402-16-530 , 8V21-7A564-AD , 8V21-7A564-AC , 8V21-7A564-AB , 8V21-7A564-AA , 2S61-7A564-CB , 2S61-7A564-CA , 1837710 , 1547820 , 1514143 , 1503738 , 1474323 , 1212061	



Denominación

Ref. OE correspondientes a las referencias ATE



Referencia anterior / varios

## FORD

FUSION (02-12)	1,25 i 16V		08.2004	09.2012	24.2528-5001.3	090016	Zentralausruecker	DK49-17-ZX1A , C402-16-530A , C402-16-530 , 8V21-7A564-AD , 8V21-7A564-AC , 8V21-7A564-AB , 8V21-7A564-AA , 2S61-7A564-CB , 2S61-7A564-CA , 1837710 , 1547820 , 1514143 , 1503738 , 1474323 , 1212061	
	1,4 i 16V		07.2002	09.2012	24.2528-5002.3	090017	Zentralausruecker	C202-16-530A , C202-16-530 , 8V21-7A564-CB , 8V21-7A564-CA , 2S61-7A564-AC , 2S61-7A564-AB , 1838042 , 1685433 , 1477989 , 1145313	
			07.2002	09.2012	24.2528-5001.3	090016	Zentralausruecker	DK49-17-ZX1A , C402-16-530A , C402-16-530 , 8V21-7A564-AD , 8V21-7A564-AC , 8V21-7A564-AB , 8V21-7A564-AA , 2S61-7A564-CB , 2S61-7A564-CA , 1837710 , 1547820 , 1514143 , 1503738 , 1474323 , 1212061	
	1,4 TDCi		07.2002	09.2012	24.2528-5002.3	090017	Zentralausruecker	C202-16-530A , C202-16-530 , 8V21-7A564-CB , 8V21-7A564-CA , 2S61-7A564-AC , 2S61-7A564-AB , 1838042 , 1685433 , 1477989 , 1145313	
			07.2002	09.2012	24.2528-5001.3	090016	Zentralausruecker	DK49-17-ZX1A , C402-16-530A , C402-16-530 , 8V21-7A564-AD , 8V21-7A564-AC , 8V21-7A564-AB , 8V21-7A564-AA , 2S61-7A564-CB , 2S61-7A564-CA , 1837710 , 1547820 , 1514143 , 1503738 , 1474323 , 1212061	



Denominación

Ref. OE correspondientes a las referencias ATE



Referencia anterior / varios

## FORD

FUSION (02-12)	1,6 i 16V		07.2002	09.2012	24.2528-5001.3	090016	Zentralausruecker	DK49-17-ZX1A , C402-16-530A , C402-16-530 , 8V21-7A564-AD , 8V21-7A564-AC , 8V21-7A564-AB , 8V21-7A564-AA , 2S61-7A564-CB , 2S61-7A564-CA , 1837710 , 1547820 , 1514143 , 1503738 , 1474323 , 1212061	
			07.2002	09.2012	24.2528-5002.3	090017	Zentralausruecker	C202-16-530A , C202-16-530 , 8V21-7A564-CB , 8V21-7A564-CA , 2S61-7A564-AC , 2S61-7A564-AB , 1838042 , 1685433 , 1477989 , 1145313	
	1,6 TDCi		10.2004	09.2012	24.2528-5001.3	090016	Zentralausruecker	DK49-17-ZX1A , C402-16-530A , C402-16-530 , 8V21-7A564-AD , 8V21-7A564-AC , 8V21-7A564-AB , 8V21-7A564-AA , 2S61-7A564-CB , 2S61-7A564-CA , 1837710 , 1547820 , 1514143 , 1503738 , 1474323 , 1212061	
			10.2004	09.2012	24.2528-5002.3	090017	Zentralausruecker	C202-16-530A , C202-16-530 , 8V21-7A564-CB , 8V21-7A564-CA , 2S61-7A564-AC , 2S61-7A564-AB , 1838042 , 1685433 , 1477989 , 1145313	
KA I (96-08)	1,3 i		11.1996	08.1998	24.2528-5002.3	090017	Zentralausruecker	C202-16-530A , C202-16-530 , 8V21-7A564-CB , 8V21-7A564-CA , 2S61-7A564-AC , 2S61-7A564-AB , 1838042 , 1685433 , 1477989 , 1145313	
	1,6		09.2000	12.2008	24.2528-5001.3	090016	Zentralausruecker	DK49-17-ZX1A , C402-16-530A , C402-16-530 , 8V21-7A564-AD , 8V21-7A564-AC , 8V21-7A564-AB , 8V21-7A564-AA , 2S61-7A564-CB , 2S61-7A564-CA , 1837710 , 1547820 , 1514143 , 1503738 , 1474323 , 1212061	



Denominación

Ref. OE correspondientes a las referencias ATE



Referencia anterior / varios

## FORD

Modelo	Motor		08.2003	12.2008	24.2528-5001.3	090016	Denominación	Ref. OE correspondientes a las referencias ATE	Referencia anterior / varios
KA I (96-08)	1,6 i						Zentralausruecker	DK49-17-ZX1A , C402-16-530A , C402-16-530 , 8V21-7A564-AD , 8V21-7A564-AC , 8V21-7A564-AB , 8V21-7A564-AA , 2S61-7A564-CB , 2S61-7A564-CA , 1837710 , 1547820 , 1514143 , 1503738 , 1474323 , 1212061	
STREET KA (03-06)			02.2003	02.2006	24.2528-5001.3	090016	Zentralausruecker	DK49-17-ZX1A , C402-16-530A , C402-16-530 , 8V21-7A564-AD , 8V21-7A564-AC , 8V21-7A564-AB , 8V21-7A564-AA , 2S61-7A564-CB , 2S61-7A564-CA , 1837710 , 1547820 , 1514143 , 1503738 , 1474323 , 1212061	

## HONDA

Modelo	Motor		07.2008		24.0125-0211.1	425211	DISCO DE FRENO	45251-TL1-G01 , 45251-TL1-G00	
ACCORD VIII Kombi (08-)	2,0 VTEC (CW1)								
	2,2 i-DTEC (CW3)		07.2008		24.0125-0211.1	425211	DISCO DE FRENO	45251-TL1-G01 , 45251-TL1-G00	
	2,4 VTEC (CW2)		07.2008		24.0125-0211.1	425211	DISCO DE FRENO	45251-TL1-G01 , 45251-TL1-G00	
ACCORD VIII Limousine (08-)	2,0 VTEC (CU1)		07.2008		24.0125-0211.1	425211	DISCO DE FRENO	45251-TL1-G01 , 45251-TL1-G00	
	2,2 i-DTEC (CU3)		07.2008		24.0125-0211.1	425211	DISCO DE FRENO	45251-TL1-G01 , 45251-TL1-G00	
	2,4 VTEC (CU2)		07.2008		24.0125-0211.1	425211	DISCO DE FRENO	45251-TL1-G01 , 45251-TL1-G00	



	<b>i</b>				<b>Denominación</b>	<b>Ref. OE correspondientes a las referencias ATE</b>	<b>i</b> Referencia anterior / varios
--	----------	--	--	--	---------------------	---	--

## HYUNDAI

Modelo	Motor	03.2009	05.2013	24.0130-0231.1	430231	Denominación	Ref. OE correspondientes a las referencias ATE
EQUUS (09-)	3,8 GDi			24.0130-0231.1	430231	DISCO DE FRENO	51712-2M900
	5,0 GDi	03.2009		24.0130-0231.1	430231	DISCO DE FRENO	51712-2M900
GENESIS / GENESIS Coupe (08-13)	2,0 Turbo	01.2008	09.2013	24.0130-0231.1	430231	DISCO DE FRENO	51712-2M900
		04.2012	09.2013	24.0130-0231.1	430231	DISCO DE FRENO	51712-2M900
		11.2011	09.2013	24.0130-0231.1	430231	DISCO DE FRENO	51712-2M900
H-1 KASTEN (08-)	2,5 CRDi	08.2011		24.0130-0239.1	430239	DISCO DE FRENO	51712-4H500
		02.2008		24.0130-0239.1	430239	DISCO DE FRENO	51712-4H500
		12.2008		24.0130-0239.1	430239	DISCO DE FRENO	51712-4H500
		08.2009		24.0130-0239.1	430239	DISCO DE FRENO	51712-4H500
H-1 STAREX (07-)		07.2010		24.0130-0239.1	430239	DISCO DE FRENO	51712-4H500
		09.2007		24.0130-0239.1	430239	DISCO DE FRENO	51712-4H500



Denominación

Ref. OE correspondientes a las referencias ATE



Referencia anterior / varios

## LANCIA

Modelo	Motor	Fecha 1	Fecha 2	Ref. 1	Ref. 2	Denominación	Ref. OE correspondientes a las referencias ATE	Referencia anterior / varios
DELTA / Chrysler Delta (08-)	1,4 16V	07.2010		24.5112-0407.3	331459	LATIGUILLO	46454003 , 46784455	83.6401-0413.3
		08.2008		24.5112-0407.3	331459	LATIGUILLO	46454003 , 46784455	83.6401-0413.3
	1,4 16V Turbo	08.2008		24.5112-0407.3	331459	LATIGUILLO	46454003 , 46784455	83.6401-0413.3
	1,4 Bifuel	07.2011		24.5112-0407.3	331459	LATIGUILLO	46454003 , 46784455	83.6401-0413.3
	1,6 D Multijet	04.2011		24.5112-0407.3	331459	LATIGUILLO	46454003 , 46784455	83.6401-0413.3
		08.2008		24.5112-0407.3	331459	LATIGUILLO	46454003 , 46784455	83.6401-0413.3
	1,8 Di 16V	01.2009		24.5112-0407.3	331459	LATIGUILLO	46454003 , 46784455	83.6401-0413.3
	1,9 D Multijet	08.2008		24.5112-0407.3	331459	LATIGUILLO	46454003 , 46784455	83.6401-0413.3
	2,0 D Multijet	08.2008		24.5112-0407.3	331459	LATIGUILLO	46454003 , 46784455	83.6401-0413.3
LYBRA (99-05)	1,6	10.2000	10.2005	24.5112-0407.3	331459	LATIGUILLO	46454003 , 46784455	83.6401-0413.3
	1,6 i 16V	10.1999	12.2005	24.5112-0407.3	331459	LATIGUILLO	46454003 , 46784455	83.6401-0413.3
	1,8 i 16V	10.1999	12.2005	24.5112-0407.3	331459	LATIGUILLO	46454003 , 46784455	83.6401-0413.3
	1,9 JTD	10.1999	12.2005	24.5112-0407.3	331459	LATIGUILLO	46454003 , 46784455	83.6401-0413.3
	2,0 i 20V	10.1999	12.2005	24.5112-0407.3	331459	LATIGUILLO	46454003 , 46784455	83.6401-0413.3
	2,4 20V	10.2001	12.2005	24.5112-0407.3	331459	LATIGUILLO	46454003 , 46784455	83.6401-0413.3
	2,4 JTD	10.1999	12.2005	24.5112-0407.3	331459	LATIGUILLO	46454003 , 46784455	83.6401-0413.3





					<b>Denominación</b>	<b>Ref. OE correspondientes a las referencias ATE</b>		<b>Referencia anterior / varios</b>
--	--	--	--	--	---------------------	---	--	-------------------------------------

## LAND ROVER

RANGE ROVER EVOQUE (SAL) (11-)	2,0 16V 4x4	ET	06.2011		24.0711-5361.3	360402	SENSOR DE LA RUEDA	LR066868 , LR024208	
	2,0 eD4	ET	06.2015		24.0711-5361.3	360402	SENSOR DE LA RUEDA	LR066868 , LR024208	
	2,0 TD4 4x4	ET	05.2015		24.0711-5361.3	360402	SENSOR DE LA RUEDA	LR066868 , LR024208	
		ET	06.2015		24.0711-5361.3	360402	SENSOR DE LA RUEDA	LR066868 , LR024208	
	2,2 eD4	ET	06.2011		24.0711-5361.3	360402	SENSOR DE LA RUEDA	LR066868 , LR024208	
	2,2 SD4 4x4	ET	06.2011		24.0711-5361.3	360402	SENSOR DE LA RUEDA	LR066868 , LR024208	
	2,2 TD4 4x4	ET	06.2011		24.0711-5361.3	360402	SENSOR DE LA RUEDA	LR066868 , LR024208	
RANGE ROVER EVOQUE Cabriolet (16-)	2,0 16V 4x4	ET	02.2016		24.0711-5361.3	360402	SENSOR DE LA RUEDA	LR066868 , LR024208	
	2,0 TD4 4x4	ET	02.2016		24.0711-5361.3	360402	SENSOR DE LA RUEDA	LR066868 , LR024208	

## LEXUS

RX 270/350/450 (GYL_) (09-15)	350		01.2009		24.0134-0104.1	434104	DISCO DE FRENO	43512-48120	
	350 AWD		01.2009		24.0134-0104.1	434104	DISCO DE FRENO	43512-48120	
	450h		01.2009		24.0134-0104.1	434104	DISCO DE FRENO	43512-48120	
	450h AWD		01.2009		24.0134-0104.1	434104	DISCO DE FRENO	43512-48120	



Denominación

Ref. OE correspondientes a las referencias ATE



Referencia anterior / varios

## MAZDA

2 (DY) (03-07)	1,2 16V		02.2003	09.2007	24.2528-5002.3	090017	Zentralausruecker	C202-16-530A , C202-16-530 , 8V21-7A564-CB , 8V21-7A564-CA , 2S61-7A564-AC , 2S61-7A564-AB , 1838042 , 1685433 , 1477989 , 1145313	
			02.2003	09.2007	24.2528-5001.3	090016	Zentralausruecker	DK49-17-ZX1A , C402-16-530A , C402-16-530 , 8V21-7A564-AD , 8V21-7A564-AC , 8V21-7A564-AB , 8V21-7A564-AA , 2S61-7A564-CB , 2S61-7A564-CA , 1837710 , 1547820 , 1514143 , 1503738 , 1474323 , 1212061	
	1,25 16V		04.2003	09.2007	24.2528-5002.3	090017	Zentralausruecker	C202-16-530A , C202-16-530 , 8V21-7A564-CB , 8V21-7A564-CA , 2S61-7A564-AC , 2S61-7A564-AB , 1838042 , 1685433 , 1477989 , 1145313	
			04.2003	09.2007	24.2528-5001.3	090016	Zentralausruecker	DK49-17-ZX1A , C402-16-530A , C402-16-530 , 8V21-7A564-AD , 8V21-7A564-AC , 8V21-7A564-AB , 8V21-7A564-AA , 2S61-7A564-CB , 2S61-7A564-CA , 1837710 , 1547820 , 1514143 , 1503738 , 1474323 , 1212061	
	1,3 16V		04.2003	09.2007	24.2528-5002.3	090017	Zentralausruecker	C202-16-530A , C202-16-530 , 8V21-7A564-CB , 8V21-7A564-CA , 2S61-7A564-AC , 2S61-7A564-AB , 1838042 , 1685433 , 1477989 , 1145313	
			04.2003	09.2007	24.2528-5001.3	090016	Zentralausruecker	DK49-17-ZX1A , C402-16-530A , C402-16-530 , 8V21-7A564-AD , 8V21-7A564-AC , 8V21-7A564-AB , 8V21-7A564-AA , 2S61-7A564-CB , 2S61-7A564-CA , 1837710 , 1547820 , 1514143 , 1503738 , 1474323 , 1212061	



Denominación

Ref. OE correspondientes a las referencias ATE









Referencia anterior / varios

## MAZDA

2 (DY) (03-07)	1,4 16V		02.2003	09.2007	24.2528-5001.3	090016	Zentralausruecker	DK49-17-ZX1A , C402-16-530A , C402-16-530 , 8V21-7A564-AD , 8V21-7A564-AC , 8V21-7A564-AB , 8V21-7A564-AA , 2S61-7A564-CB , 2S61-7A564-CA , 1837710 , 1547820 , 1514143 , 1503738 , 1474323 , 1212061	
			02.2003	09.2007	24.2528-5002.3	090017	Zentralausruecker	C202-16-530A , C202-16-530 , 8V21-7A564-CB , 8V21-7A564-CA , 2S61-7A564-AC , 2S61-7A564-AB , 1838042 , 1685433 , 1477989 , 1145313	
	1,4 CD		04.2003	09.2007	24.2528-5001.3	090016	Zentralausruecker	DK49-17-ZX1A , C402-16-530A , C402-16-530 , 8V21-7A564-AD , 8V21-7A564-AC , 8V21-7A564-AB , 8V21-7A564-AA , 2S61-7A564-CB , 2S61-7A564-CA , 1837710 , 1547820 , 1514143 , 1503738 , 1474323 , 1212061	
			04.2003	09.2007	24.2528-5002.3	090017	Zentralausruecker	C202-16-530A , C202-16-530 , 8V21-7A564-CB , 8V21-7A564-CA , 2S61-7A564-AC , 2S61-7A564-AB , 1838042 , 1685433 , 1477989 , 1145313	
	1,5 16V		04.2003	09.2007	24.2528-5001.3	090016	Zentralausruecker	DK49-17-ZX1A , C402-16-530A , C402-16-530 , 8V21-7A564-AD , 8V21-7A564-AC , 8V21-7A564-AB , 8V21-7A564-AA , 2S61-7A564-CB , 2S61-7A564-CA , 1837710 , 1547820 , 1514143 , 1503738 , 1474323 , 1212061	
			04.2003	09.2007	24.2528-5002.3	090017	Zentralausruecker	C202-16-530A , C202-16-530 , 8V21-7A564-CB , 8V21-7A564-CA , 2S61-7A564-AC , 2S61-7A564-AB , 1838042 , 1685433 , 1477989 , 1145313	



					<b>Denominación</b>	<b>Ref. OE correspondientes a las referencias ATE</b>	 <b>Referencia anterior / varios</b>
---	---	---	--	---	---------------------	---	---

## MAZDA

2 (DY) (03-07)	1,6 16V		02.2003	09.2007	24.2528-5001.3	090016	Zentralausruecker	DK49-17-ZX1A , C402-16-530A , C402-16-530 , 8V21-7A564-AD , 8V21-7A564-AC , 8V21-7A564-AB , 8V21-7A564-AA , 2S61-7A564-CB , 2S61-7A564-CA , 1837710 , 1547820 , 1514143 , 1503738 , 1474323 , 1212061	
			02.2003	09.2007	24.2528-5002.3	090017	Zentralausruecker	C202-16-530A , C202-16-530 , 8V21-7A564-CB , 8V21-7A564-CA , 2S61-7A564-AC , 2S61-7A564-AB , 1838042 , 1685433 , 1477989 , 1145313	



					<b>Denominación</b>	<b>Ref. OE correspondientes a las referencias ATE</b>	 <b>Referencia anterior / varios</b>
--	--	--	--	--	---------------------	---	---

## MERCEDES BENZ

Clase A (W168) (97-04)	A 140		09.1997	08.2004	24.2526-5001.3	090015	Zentralausruecker	A 002 250 18 15 , 002 250 18 15	
	A 160		09.1997	08.2004	24.2526-5001.3	090015	Zentralausruecker	A 002 250 18 15 , 002 250 18 15	
	A 160 CDI		02.2001	08.2004	24.2526-5001.3	090015	Zentralausruecker	A 002 250 18 15 , 002 250 18 15	
			08.1998	01.2001	24.2526-5001.3	090015	Zentralausruecker	A 002 250 18 15 , 002 250 18 15	
	A 170 CDI		03.1998	01.2001	24.2526-5001.3	090015	Zentralausruecker	A 002 250 18 15 , 002 250 18 15	
			02.2001	08.2004	24.2526-5001.3	090015	Zentralausruecker	A 002 250 18 15 , 002 250 18 15	
	A 190		05.1999	08.2004	24.2526-5001.3	090015	Zentralausruecker	A 002 250 18 15 , 002 250 18 15	
	A 210 Evolution		03.2002	08.2004	24.2526-5001.3	090015	Zentralausruecker	A 002 250 18 15 , 002 250 18 15	
A-Klasse (W169 ) (04-12)	A 150 / A 160		08.2004	06.2007	24.2526-5001.3	090015	Zentralausruecker	A 002 250 18 15 , 002 250 18 15	
	A 160 CDI		08.2004	06.2007	24.2526-5001.3	090015	Zentralausruecker	A 002 250 18 15 , 002 250 18 15	
	A 170		08.2004	06.2007	24.2526-5001.3	090015	Zentralausruecker	A 002 250 18 15 , 002 250 18 15	
	A 200		08.2004	06.2007	24.2526-5001.3	090015	Zentralausruecker	A 002 250 18 15 , 002 250 18 15	
B-Klasse (W245) (05-11)	B 150 / B 160		03.2005	06.2007	24.2526-5001.3	090015	Zentralausruecker	A 002 250 18 15 , 002 250 18 15	
	B 170 / B 180		03.2005	06.2007	24.2526-5001.3	090015	Zentralausruecker	A 002 250 18 15 , 002 250 18 15	



Denominación

Ref. OE correspondientes a las referencias ATE









Referencia anterior / varios

## MERCEDES BENZ

B-Klasse (W245) (05-11)	B 200		03.2005	06.2007	24.2526-5001.3	090015	Zentralausruecker	A 002 250 18 15 , 002 250 18 15	
CLS-Klasse (C218) Coupe (10-)	CLS 350 BlueTec		01.2013		24.0132-0180.1	432180	DISCO DE FRENO	A 218 421 04 12 , 218 421 04 12	
	CLS 350 BT 4-matic		01.2013		24.0132-0180.1	432180	DISCO DE FRENO	A 218 421 04 12 , 218 421 04 12	
	CLS 350 CDI		11.2010		24.0132-0180.1	432180	DISCO DE FRENO	A 218 421 04 12 , 218 421 04 12	
	CLS 350 CDI 4-matic		09.2011		24.0132-0180.1	432180	DISCO DE FRENO	A 218 421 04 12 , 218 421 04 12	
	CLS 350 CGI		11.2010		24.0132-0180.1	432180	DISCO DE FRENO	A 218 421 04 12 , 218 421 04 12	
	CLS 350 d 4-matic		04.2015		24.0132-0180.1	432180	DISCO DE FRENO	A 218 421 04 12 , 218 421 04 12	
	CLS 400		05.2014		24.0132-0180.1	432180	DISCO DE FRENO	A 218 421 04 12 , 218 421 04 12	
	CLS 400 4-matic		05.2014		24.0132-0180.1	432180	DISCO DE FRENO	A 218 421 04 12 , 218 421 04 12	
CLS-Klasse (X218) Shooting Brake (12-)	CLS 350		09.2012		24.0132-0180.1	432180	DISCO DE FRENO	A 218 421 04 12 , 218 421 04 12	
	CLS 350 BlueTec		05.2014		24.0132-0180.1	432180	DISCO DE FRENO	A 218 421 04 12 , 218 421 04 12	
	CLS 350 BT 4-matic		05.2014		24.0132-0180.1	432180	DISCO DE FRENO	A 218 421 04 12 , 218 421 04 12	
	CLS 350 CDI		09.2012		24.0132-0180.1	432180	DISCO DE FRENO	A 218 421 04 12 , 218 421 04 12	
	CLS 350 CDI 4-matic		09.2012		24.0132-0180.1	432180	DISCO DE FRENO	A 218 421 04 12 , 218 421 04 12	



					<b>Denominación</b>	<b>Ref. OE correspondientes a las referencias ATE</b>	 <b>Referencia anterior / varios</b>
---	---	---	--	---	---------------------	---	--

## MERCEDES BENZ

CLS-Klasse (X218) Shooting Brake (12-)	CLS 350 d 4-matic		04.2015		24.0132-0180.1	432180	DISCO DE FRENO	A 218 421 04 12 , 218 421 04 12	
	CLS 400		05.2014		24.0132-0180.1	432180	DISCO DE FRENO	A 218 421 04 12 , 218 421 04 12	
	CLS 400 4-matic		05.2014		24.0132-0180.1	432180	DISCO DE FRENO	A 218 421 04 12 , 218 421 04 12	
GLE-Klasse (C292) Coupe (15-)	GLE 400 4-matic		03.2015		24.0132-0184.1	432184	DISCO DE FRENO	A 166 421 07 12 , 166 421 07 12	
GL-Klasse / GLS-Klasse (X166) (12-)	GL 350 BT 4-matic		07.2012		24.0132-0184.1	432184	DISCO DE FRENO	A 166 421 07 12 , 166 421 07 12	
	GL 400 4-matic		08.2013		24.0132-0184.1	432184	DISCO DE FRENO	A 166 421 07 12 , 166 421 07 12	
	GLS 350 d 4-matic		11.2015		24.0132-0184.1	432184	DISCO DE FRENO	A 166 421 07 12 , 166 421 07 12	
	GLS 400 4-matic		11.2015		24.0132-0184.1	432184	DISCO DE FRENO	A 166 421 07 12 , 166 421 07 12	
Clase M (W163) (98-05)	ML 230	DD	03.1998	08.2000	24.5143-0534.3	331490	LATIGUILLO	A 163 420 23 48 , A 163 420 21 48 , A 163 420 19 48 , A 163 420 14 48 , A 163 420 12 48 , A 163 420 09 48 , 163 420 21 48 , 163 420 23 48 , 163 420 19 48 , 163 420 14 48 , 163 420 12 48 , 163 420 09 48	83.6211-0531.3
	ML 270 CDI	DD	09.1999	08.2000	24.5143-0534.3	331490	LATIGUILLO	A 163 420 23 48 , A 163 420 21 48 , A 163 420 19 48 , A 163 420 14 48 , A 163 420 12 48 , A 163 420 09 48 , 163 420 21 48 , 163 420 23 48 , 163 420 19 48 , 163 420 14 48 , 163 420 12 48 , 163 420 09 48	83.6211-0531.3



Denominación

Ref. OE correspondientes a las referencias ATE



Referencia anterior / varios

## MERCEDES BENZ

Clase M (W163) (98-05)	ML 320	DD	03.1998	08.2000	24.5143-0534.3	331490	LATIGUILLO	A 163 420 23 48 , A 163 420 21 48 , A 163 420 19 48 , A 163 420 14 48 , A 163 420 12 48 , A 163 420 09 48 , 163 420 21 48 , 163 420 23 48 , 163 420 19 48 , 163 420 14 48 , 163 420 12 48 , 163 420 09 48	83.6211-0531.3
	ML 430	DD	09.1998	08.2000	24.5143-0534.3	331490	LATIGUILLO	A 163 420 23 48 , A 163 420 21 48 , A 163 420 19 48 , A 163 420 14 48 , A 163 420 12 48 , A 163 420 09 48 , 163 420 21 48 , 163 420 23 48 , 163 420 19 48 , 163 420 14 48 , 163 420 12 48 , 163 420 09 48	83.6211-0531.3
	ML 55 AMG	DD	09.1999	08.2000	24.5143-0534.3	331490	LATIGUILLO	A 163 420 23 48 , A 163 420 21 48 , A 163 420 19 48 , A 163 420 14 48 , A 163 420 12 48 , A 163 420 09 48 , 163 420 21 48 , 163 420 23 48 , 163 420 19 48 , 163 420 14 48 , 163 420 12 48 , 163 420 09 48	83.6211-0531.3
M-Klasse/GLE-Klasse (W166) (11-)	GLE 320 4-matic		10.2015		24.0132-0184.1	432184	DISCO DE FRENO	A 166 421 07 12 , 166 421 07 12	
	GLE 400 4-matic		04.2015		24.0132-0184.1	432184	DISCO DE FRENO	A 166 421 07 12 , 166 421 07 12	
	ML 350 BE 4-matic		06.2011		24.0132-0184.1	432184	DISCO DE FRENO	A 166 421 07 12 , 166 421 07 12	
	ML 400 4-matic		08.2013		24.0132-0184.1	432184	DISCO DE FRENO	A 166 421 07 12 , 166 421 07 12	
VANEO (BM414) (02-05)	1,4		06.2002	12.2005	24.2526-5001.3	090015	Zentralausruecker	A 002 250 18 15 , 002 250 18 15	
	1,6		02.2002	12.2005	24.2526-5001.3	090015	Zentralausruecker	A 002 250 18 15 , 002 250 18 15	





					Denominación	Ref. OE correspondientes a las referencias ATE		Referencia anterior / varios
--	--	--	--	--	--------------	--	--	------------------------------

## MERCEDES BENZ

VANEO (BM414) (02-05)	1,7 CDI		02.2002	12.2005	24.2526-5001.3	090015	Zentralausruecker	A 002 250 18 15 , 002 250 18 15	
	1,9		02.2002	12.2005	24.2526-5001.3	090015	Zentralausruecker	A 002 250 18 15 , 002 250 18 15	



Denominación

Ref. OE correspondientes a las referencias ATE



Referencia anterior / varios

## MITSUBISHI

Modelo	Motor	Fecha	Referencia	ATE	Denominación	Ref. OE correspondientes a las referencias ATE	Referencia anterior / varios
ASX (10-)	1,6 DI-D	07.2015	24.0110-0395.1	410395	DISCO DE FRENO	16 099 010 80 , 4615A125	
	1,6 DI-D 4WD	07.2015	24.0110-0395.1	410395	DISCO DE FRENO	16 099 010 80 , 4615A125	
	1,6 i 16V	07.2012	24.0110-0395.1	410395	DISCO DE FRENO	16 099 010 80 , 4615A125	
	1,8 DI-D	07.2012	24.0110-0395.1	410395	DISCO DE FRENO	16 099 010 80 , 4615A125	
	1,8 DI-D 4WD	07.2012	24.0110-0395.1	410395	DISCO DE FRENO	16 099 010 80 , 4615A125	
	1,8 i 16V	07.2012	24.0110-0395.1	410395	DISCO DE FRENO	16 099 010 80 , 4615A125	
	1,8 i 16V 4WD	07.2012	24.0110-0395.1	410395	DISCO DE FRENO	16 099 010 80 , 4615A125	
	2,0 i 16V	07.2012	24.0110-0395.1	410395	DISCO DE FRENO	16 099 010 80 , 4615A125	
	2,0 i 16V 4WD	07.2012	24.0110-0395.1	410395	DISCO DE FRENO	16 099 010 80 , 4615A125	
	2,2 Di-D 4WD	04.2013	24.0110-0395.1	410395	DISCO DE FRENO	16 099 010 80 , 4615A125	
OUTLANDER III (12-)	2,0 16V	08.2012	24.0110-0395.1	410395	DISCO DE FRENO	16 099 010 80 , 4615A125	
		10.2012	24.0110-0395.1	410395	DISCO DE FRENO	16 099 010 80 , 4615A125	
	2,0 16V 4WD	10.2012	24.0110-0395.1	410395	DISCO DE FRENO	16 099 010 80 , 4615A125	
		08.2012	24.0110-0395.1	410395	DISCO DE FRENO	16 099 010 80 , 4615A125	
	2,0 16V Hybrid 4WD	12.2012	24.0110-0395.1	410395	DISCO DE FRENO	16 099 010 80 , 4615A125	
		01.2014	24.0110-0395.1	410395	DISCO DE FRENO	16 099 010 80 , 4615A125	
	2,2 DI-D	08.2012	24.0110-0395.1	410395	DISCO DE FRENO	16 099 010 80 , 4615A125	
	2,2 DI-D 4WD	08.2012	24.0110-0395.1	410395	DISCO DE FRENO	16 099 010 80 , 4615A125	
	2,4 16V 4WD	10.2012	24.0110-0395.1	410395	DISCO DE FRENO	16 099 010 80 , 4615A125	



Denominación

Ref. OE correspondientes a las referencias ATE



Referencia anterior / varios

## NISSAN

CUBE (Z12) (10-11)	1,5 dCi	TI	03.2010	06.2010	24.3351-1701.5	240725	PINZA DE GARRA	44011-EM11A	
		TD	03.2010	06.2010	24.3351-1702.5	240726	PINZA DE GARRA	44001-EM11A	
	1,6 i 16V	TI	03.2010	06.2010	24.3351-1701.5	240725	PINZA DE GARRA	44011-EM11A	
		TD	03.2010	06.2010	24.3351-1702.5	240726	PINZA DE GARRA	44001-EM11A	
QASHQAI / QASHQAI +2 (J10,JJ10) (07-14)	1,5 dCi	TI	02.2007	07.2010	24.3351-1701.5	240725	PINZA DE GARRA	44011-EM11A	
		TD	07.2008	07.2010	24.3351-1702.5	240726	PINZA DE GARRA	44001-EM11A	
		TD	02.2007	07.2010	24.3351-1702.5	240726	PINZA DE GARRA	44001-EM11A	
		TI	07.2008	07.2010	24.3351-1701.5	240725	PINZA DE GARRA	44011-EM11A	
	1,6 i 16V	TD	02.2007	07.2010	24.3351-1702.5	240726	PINZA DE GARRA	44001-EM11A	
		TI	02.2007	07.2010	24.3351-1701.5	240725	PINZA DE GARRA	44011-EM11A	
	2,0 dCi	TD	02.2007	07.2010	24.3351-1702.5	240726	PINZA DE GARRA	44001-EM11A	
		TI	02.2007	07.2010	24.3351-1701.5	240725	PINZA DE GARRA	44011-EM11A	
	2,0 dCi Allrad	TD	02.2007	07.2010	24.3351-1702.5	240726	PINZA DE GARRA	44001-EM11A	
		TI	02.2007	07.2010	24.3351-1701.5	240725	PINZA DE GARRA	44011-EM11A	
	2,0 i 16V	TD	02.2007	07.2010	24.3351-1702.5	240726	PINZA DE GARRA	44001-EM11A	
		TI	02.2007	07.2010	24.3351-1701.5	240725	PINZA DE GARRA	44011-EM11A	
	2,0 i 16V Allrad	TD	02.2007	07.2010	24.3351-1702.5	240726	PINZA DE GARRA	44001-EM11A	
		TI	02.2007	07.2010	24.3351-1701.5	240725	PINZA DE GARRA	44011-EM11A	
TIIDA Schrögheck (C11X) (07-11)	1,5 dCi	TI	09.2007	04.2011	24.3351-1701.5	240725	PINZA DE GARRA	44011-EM11A	
		TD	09.2007	04.2011	24.3351-1702.5	240726	PINZA DE GARRA	44001-EM11A	
	1,6 i 16V	TD	09.2007	04.2011	24.3351-1702.5	240726	PINZA DE GARRA	44001-EM11A	



Denominación

Ref. OE correspondientes a las referencias ATE









Referencia anterior / varios

## NISSAN

Modelo	Motor	Cilindros	Fecha inicio	Fecha fin	Ref. ATE	Ref. OE	Denominación	Ref. OE correspondientes a las referencias ATE	Referencia anterior / varios
TIIDA Schrögheck (C11X) (07-11)	1,6 i 16V	TI	09.2007	04.2011	24.3351-1701.5	240725	PINZA DE GARRA	44011-EM11A	
	1,8 i 16V	TI	09.2007	04.2011	24.3351-1701.5	240725	PINZA DE GARRA	44011-EM11A	
		TD	09.2007	04.2011	24.3351-1702.5	240726	PINZA DE GARRA	44001-EM11A	
	1,8 i 16V Flex	TI	05.2009	04.2011	24.3351-1701.5	240725	PINZA DE GARRA	44011-EM11A	
		TD	05.2009	04.2011	24.3351-1702.5	240726	PINZA DE GARRA	44001-EM11A	
TIIDA Stufenheck (SC11X) (07-11)	1,5 dCi	TI	09.2007	04.2011	24.3351-1701.5	240725	PINZA DE GARRA	44011-EM11A	
		TI	01.2007	04.2011	24.3351-1701.5	240725	PINZA DE GARRA	44011-EM11A	
		TD	01.2007	04.2011	24.3351-1702.5	240726	PINZA DE GARRA	44001-EM11A	
		TD	09.2007	04.2011	24.3351-1702.5	240726	PINZA DE GARRA	44001-EM11A	
	1,6 i 16V	TI	09.2007	04.2011	24.3351-1701.5	240725	PINZA DE GARRA	44011-EM11A	
		TD	09.2007	04.2011	24.3351-1702.5	240726	PINZA DE GARRA	44001-EM11A	
	1,8 i 16V	TD	09.2007	04.2011	24.3351-1702.5	240726	PINZA DE GARRA	44001-EM11A	
		TD	01.2007	04.2011	24.3351-1702.5	240726	PINZA DE GARRA	44001-EM11A	
		TI	09.2007	04.2011	24.3351-1701.5	240725	PINZA DE GARRA	44011-EM11A	
		TI	01.2007	04.2011	24.3351-1701.5	240725	PINZA DE GARRA	44011-EM11A	
	1,8 i 16V Flex	TD	07.2010	04.2011	24.3351-1702.5	240726	PINZA DE GARRA	44001-EM11A	
		TI	07.2010	04.2011	24.3351-1701.5	240725	PINZA DE GARRA	44011-EM11A	



					<b>Denominación</b>	<b>Ref. OE correspondientes a las referencias ATE</b>	 <b>Referencia anterior / varios</b>
---	---	---	--	---	---------------------	---	---

## OPEL

VIVARO B (14-)	1,6 BiTurbo CDTI		07.2014		24.0128-0287.1	428287	DISCO DE FRENO	40 20 663 52R , 93866700 , 44 22 285	
	1,6 CDTI		07.2014		24.0128-0287.1	428287	DISCO DE FRENO	40 20 663 52R , 93866700 , 44 22 285	
			04.2015		24.0128-0287.1	428287	DISCO DE FRENO	40 20 663 52R , 93866700 , 44 22 285	



Denominación

Ref. OE correspondientes a las referencias ATE



Referencia anterior / varios

## PEUGEOT

Modelo	Motor	Fecha inicio	Fecha fin	Código ATE	Denominación	Referencia OE correspondientes a las referencias ATE
2008 (13-)	1,2 THP 110	01.2015		24.2518-1701.3 040098	RECEPTOR DE EMBRAGUE	2182 Z4 , 2182 G6
	1,2 THP 130	01.2015		24.2518-1701.3 040098	RECEPTOR DE EMBRAGUE	2182 Z4 , 2182 G6
	1,2 VTi 82	03.2013		24.2518-1701.3 040098	RECEPTOR DE EMBRAGUE	2182 Z4 , 2182 G6
	1,4 HDi 68	03.2013		24.2518-1701.3 040098	RECEPTOR DE EMBRAGUE	2182 Z4 , 2182 G6
	1,6 BlueHDi 100	01.2015		24.2518-1701.3 040098	RECEPTOR DE EMBRAGUE	2182 Z4 , 2182 G6
	1,6 BlueHDi 75	01.2015		24.2518-1701.3 040098	RECEPTOR DE EMBRAGUE	2182 Z4 , 2182 G6
	1,6 e-HDi 115	03.2013		24.2518-1701.3 040098	RECEPTOR DE EMBRAGUE	2182 Z4 , 2182 G6
	1,6 e-HDi 92	03.2013		24.2518-1701.3 040098	RECEPTOR DE EMBRAGUE	2182 Z4 , 2182 G6
	1,6 VTi 120	03.2013		24.2518-1701.3 040098	RECEPTOR DE EMBRAGUE	2182 Z4 , 2182 G6
207 Limousine (06-12)	1,6 HDi	11.2009	06.2012	24.2518-1701.3 040098	RECEPTOR DE EMBRAGUE	2182 Z4 , 2182 G6
		02.2006	06.2012	24.2518-1701.3 040098	RECEPTOR DE EMBRAGUE	2182 Z4 , 2182 G6
207 SW (07-13)		11.2009	07.2013	24.2518-1701.3 040098	RECEPTOR DE EMBRAGUE	2182 Z4 , 2182 G6
	1,6 HDi FAP 90	06.2007	07.2013	24.2518-1701.3 040098	RECEPTOR DE EMBRAGUE	2182 Z4 , 2182 G6
208 (12-)	1,0 VTi	01.2012		24.2518-1701.3 040098	RECEPTOR DE EMBRAGUE	2182 Z4 , 2182 G6
	1,2	01.2012		24.2518-1701.3 040098	RECEPTOR DE EMBRAGUE	2182 Z4 , 2182 G6
	1,4 HDi	01.2012		24.2518-1701.3 040098	RECEPTOR DE EMBRAGUE	2182 Z4 , 2182 G6
	1,4 VTi	01.2012		24.2518-1701.3 040098	RECEPTOR DE EMBRAGUE	2182 Z4 , 2182 G6
	1,4 VTi GPL	10.2013		24.2518-1701.3 040098	RECEPTOR DE EMBRAGUE	2182 Z4 , 2182 G6
	1,6 BlueHDi 100	01.2015		24.2518-1701.3 040098	RECEPTOR DE EMBRAGUE	2182 Z4 , 2182 G6
	1,6 e-HDi	01.2012		24.2518-1701.3 040098	RECEPTOR DE EMBRAGUE	2182 Z4 , 2182 G6
	1,6 GTi	03.2013		24.2518-1701.3 040098	RECEPTOR DE EMBRAGUE	2182 Z4 , 2182 G6



Denominación

Ref. OE correspondientes a las referencias ATE



Referencia anterior / varios

## PEUGEOT

Modelo	Motor	Fecha	Parte	Ref. ATE	Ref. OE	Denominación	Ref. OE correspondientes a las referencias ATE
208 (12-)	1,6 THP	01.2012		24.2518-1701.3	040098	RECEPTOR DE EMBRAGUE	2182 Z4 , 2182 G6
	1,6 THP 163	03.2015		24.2518-1701.3	040098	RECEPTOR DE EMBRAGUE	2182 Z4 , 2182 G6
	1,6 VTi	01.2012		24.2518-1701.3	040098	RECEPTOR DE EMBRAGUE	2182 Z4 , 2182 G6
308 II (T9) (13-)	1,2 THP 110	11.2013		24.0122-0291.1	422291	DISCO DE FRENO	16 107 046 80
	1,2 THP 130	11.2013		24.0122-0291.1	422291	DISCO DE FRENO	16 107 046 80
	1,2 VTi 82	09.2013		24.0122-0291.1	422291	DISCO DE FRENO	16 107 046 80
	1,6 GT 205	06.2014		24.0122-0291.1	422291	DISCO DE FRENO	16 107 046 80
	1,6 GTi 250	08.2015		24.0122-0291.1	422291	DISCO DE FRENO	16 107 046 80
	1,6 GTi 270	06.2015		24.0122-0291.1	422291	DISCO DE FRENO	16 107 046 80
	1,6 HDi 100	04.2014		24.0122-0291.1	422291	DISCO DE FRENO	16 107 046 80
	1,6 HDi 115	09.2013		24.0122-0291.1	422291	DISCO DE FRENO	16 107 046 80
	1,6 HDi 120	11.2013		24.0122-0291.1	422291	DISCO DE FRENO	16 107 046 80
	1,6 HDi 92	09.2013		24.0122-0291.1	422291	DISCO DE FRENO	16 107 046 80
	1,6 THP 125	09.2013		24.0122-0291.1	422291	DISCO DE FRENO	16 107 046 80
	1,6 THP 150	03.2014		24.0122-0291.1	422291	DISCO DE FRENO	16 107 046 80
	1,6 THP 155	09.2013		24.0122-0291.1	422291	DISCO DE FRENO	16 107 046 80
	1,6 THP 163	06.2014		24.0122-0291.1	422291	DISCO DE FRENO	16 107 046 80
	1,6 VTi	03.2014		24.0122-0291.1	422291	DISCO DE FRENO	16 107 046 80
	2,0 GT HDi 180	06.2014		24.0122-0291.1	422291	DISCO DE FRENO	16 107 046 80
	2,0 HDi 150	11.2013		24.0122-0291.1	422291	DISCO DE FRENO	16 107 046 80
308 II SW (T9) (14-)	1,2 e-THP	08.2014		24.0122-0291.1	422291	DISCO DE FRENO	16 107 046 80



Denominación

Ref. OE correspondientes a las referencias ATE



Referencia anterior / varios

## PEUGEOT

Modelo	Motor	Fecha 1	Fecha 2	Ref. 1	Ref. 2	Denominación	Ref. OE correspondientes a las referencias ATE	Referencia anterior / varios
308 II SW (T9) (14-)	1,2 e-THP	03.2014		24.0122-0291.1	422291	DISCO DE FRENO	16 107 046 80	
	1,6 BlueHDi	03.2014		24.0122-0291.1	422291	DISCO DE FRENO	16 107 046 80	
	1,6 e-HDi	03.2014		24.0122-0291.1	422291	DISCO DE FRENO	16 107 046 80	
	1,6 GT 205	06.2014		24.0122-0291.1	422291	DISCO DE FRENO	16 107 046 80	
	1,6 HDi	03.2014		24.0122-0291.1	422291	DISCO DE FRENO	16 107 046 80	
	1,6 THP	03.2014		24.0122-0291.1	422291	DISCO DE FRENO	16 107 046 80	
	1,6 THP 125	03.2014		24.0122-0291.1	422291	DISCO DE FRENO	16 107 046 80	
	1,6 THP 150	03.2014		24.0122-0291.1	422291	DISCO DE FRENO	16 107 046 80	
	1,6 THP 163	06.2014		24.0122-0291.1	422291	DISCO DE FRENO	16 107 046 80	
	1,6 VTi	03.2014		24.0122-0291.1	422291	DISCO DE FRENO	16 107 046 80	
	2,0 BlueHDi	03.2014		24.0122-0291.1	422291	DISCO DE FRENO	16 107 046 80	
	2,0 BlueHDi 180	06.2014		24.0122-0291.1	422291	DISCO DE FRENO	16 107 046 80	
	2,0 GT HDi 180	06.2014		24.0122-0291.1	422291	DISCO DE FRENO	16 107 046 80	
4008 (12-)	1,6			24.0110-0395.1	410395	DISCO DE FRENO	16 099 010 80 , 4615A125	
	1,6 HDi			24.0110-0395.1	410395	DISCO DE FRENO	16 099 010 80 , 4615A125	
	1,6 HDi AWC			24.0110-0395.1	410395	DISCO DE FRENO	16 099 010 80 , 4615A125	
	1,8 HDi			24.0110-0395.1	410395	DISCO DE FRENO	16 099 010 80 , 4615A125	
	1,8 HDi AWC			24.0110-0395.1	410395	DISCO DE FRENO	16 099 010 80 , 4615A125	
	2			24.0110-0395.1	410395	DISCO DE FRENO	16 099 010 80 , 4615A125	
407 Coupe (05-11)	2,0 HDi		12.2011	03.2123-3131.3	010977	CILINDRO MAESTRO	4601 Y7	03.2123-3123.3
		02.2010	12.2011	03.2123-3131.3	010977	CILINDRO MAESTRO	4601 Y7	03.2123-3123.3





Denominación

Ref. OE correspondientes a las referencias ATE



Referencia anterior / varios

## PEUGEOT

Modelo	Motor	Fecha	Referencia	ATE	Denominación	Ref. OE	Referencia anterior / varios
407 Coupe (05-11)	2,0 HDi 135	12.2011	03.2123-3131.3	010977	CILINDRO MAESTRO	4601 Y7	03.2123-3123.3
	2,2 16V	12.2011	03.2123-3131.3	010977	CILINDRO MAESTRO	4601 Y7	03.2123-3123.3
	3,0 HDi	12.2011	03.2123-3131.3	010977	CILINDRO MAESTRO	4601 Y7	03.2123-3123.3
	3,0 V6	12.2011	03.2123-3131.3	010977	CILINDRO MAESTRO	4601 Y7	03.2123-3123.3
407 Limousine / SW (04-11)	2,0 HDi	02.2011	03.2123-3131.3	010977	CILINDRO MAESTRO	4601 Y7	03.2123-3123.3
	2,0 HDi 135	02.2011	03.2123-3131.3	010977	CILINDRO MAESTRO	4601 Y7	03.2123-3123.3
	2,0 HDi 140	02.2011	03.2123-3131.3	010977	CILINDRO MAESTRO	4601 Y7	03.2123-3123.3
	2,2 HDi	02.2011	03.2123-3131.3	010977	CILINDRO MAESTRO	4601 Y7	03.2123-3123.3
	2,2 HDi 170	02.2011	03.2123-3131.3	010977	CILINDRO MAESTRO	4601 Y7	03.2123-3123.3
	3,0 V6	02.2011	03.2123-3131.3	010977	CILINDRO MAESTRO	4601 Y7	03.2123-3123.3
508 (10-)	1,6 BlueHDi 120	03.2014	03.2123-3131.3	010977	CILINDRO MAESTRO	4601 Y7	03.2123-3123.3
	1,6 HDi	02.2012	03.2123-3131.3	010977	CILINDRO MAESTRO	4601 Y7	03.2123-3123.3
		11.2010	03.2123-3131.3	010977	CILINDRO MAESTRO	4601 Y7	03.2123-3123.3
	1,6 THP	11.2010	03.2123-3131.3	010977	CILINDRO MAESTRO	4601 Y7	03.2123-3123.3
	1,6 THP 150	11.2010	03.2123-3131.3	010977	CILINDRO MAESTRO	4601 Y7	03.2123-3123.3
	1,6 THP 163	09.2011	03.2123-3131.3	010977	CILINDRO MAESTRO	4601 Y7	03.2123-3123.3
	1,6 VTi	11.2010	03.2123-3131.3	010977	CILINDRO MAESTRO	4601 Y7	03.2123-3123.3
	2,0 HDi	11.2010	03.2123-3131.3	010977	CILINDRO MAESTRO	4601 Y7	03.2123-3123.3
	2,0 HDi 150	04.2014	03.2123-3131.3	010977	CILINDRO MAESTRO	4601 Y7	03.2123-3123.3
	2,0 HDi 180	04.2014	03.2123-3131.3	010977	CILINDRO MAESTRO	4601 Y7	03.2123-3123.3
	2,0 HDi Hybrid4	06.2012	03.2123-3131.3	010977	CILINDRO MAESTRO	4601 Y7	03.2123-3123.3



Denominación

Ref. OE correspondientes a las referencias ATE









Referencia anterior / varios

## PEUGEOT

Modelo	Motor	Fecha	Fecha	Código	Código	Denominación	Ref. OE	Referencia anterior / varios
508 (10-)	2,0 HDi Hybrid4 AWC	11.2010		03.2123-3131.3	010977	CILINDRO MAESTRO	4601 Y7	03.2123-3123.3
	2,2 HDi	11.2010		03.2123-3131.3	010977	CILINDRO MAESTRO	4601 Y7	03.2123-3123.3
508 SW (10-)	1,6 BlueHDi 120	03.2014		03.2123-3131.3	010977	CILINDRO MAESTRO	4601 Y7	03.2123-3123.3
	1,6 HDi	02.2012		03.2123-3131.3	010977	CILINDRO MAESTRO	4601 Y7	03.2123-3123.3
		11.2010		03.2123-3131.3	010977	CILINDRO MAESTRO	4601 Y7	03.2123-3123.3
	1,6 THP	11.2010		03.2123-3131.3	010977	CILINDRO MAESTRO	4601 Y7	03.2123-3123.3
		02.2012		03.2123-3131.3	010977	CILINDRO MAESTRO	4601 Y7	03.2123-3123.3
	1,6 THP 150	11.2010		03.2123-3131.3	010977	CILINDRO MAESTRO	4601 Y7	03.2123-3123.3
	1,6 VTi	11.2010		03.2123-3131.3	010977	CILINDRO MAESTRO	4601 Y7	03.2123-3123.3
	2,0 HDi	11.2010		03.2123-3131.3	010977	CILINDRO MAESTRO	4601 Y7	03.2123-3123.3
	2,0 HDi 150	04.2014		03.2123-3131.3	010977	CILINDRO MAESTRO	4601 Y7	03.2123-3123.3
	2,0 HDi 180	04.2014		03.2123-3131.3	010977	CILINDRO MAESTRO	4601 Y7	03.2123-3123.3
	2,0 HDi 180 RXH	10.2014		03.2123-3131.3	010977	CILINDRO MAESTRO	4601 Y7	03.2123-3123.3
	2,0 HDi Hybrid4 AWC	11.2010		03.2123-3131.3	010977	CILINDRO MAESTRO	4601 Y7	03.2123-3123.3
	2,2 HDi	11.2010		03.2123-3131.3	010977	CILINDRO MAESTRO	4601 Y7	03.2123-3123.3
BIPPER (08-15)	1,3 HDi 75	10.2010		03.0521-0120.3	690120	ATE TOPKIT		
	1,3 HDi 80			03.0521-0120.3	690120	ATE TOPKIT		
	1,4 HDi	02.2008	09.2010	03.0521-0120.3	690120	ATE TOPKIT		



					<b>Denominación</b>	<b>Ref. OE correspondientes a las referencias ATE</b>	 <b>Referencia anterior / varios</b>
---	---	---	--	---	---------------------	---	--

## RENAULT

Modelo	Motor	Fecha	Referencia	ATE	Denominación	Ref. OE correspondientes a las referencias ATE	Referencia anterior / varios
TRAFIC III (14-)	1,6 dCi 115	05.2014	24.0128-0287.1	428287	DISCO DE FRENO	40 20 663 52R , 93866700 , 44 22 285	
	1,6 dCi 120	05.2014	24.0128-0287.1	428287	DISCO DE FRENO	40 20 663 52R , 93866700 , 44 22 285	
	1,6 dCi 125	07.2015	24.0128-0287.1	428287	DISCO DE FRENO	40 20 663 52R , 93866700 , 44 22 285	
	1,6 dCi 140	05.2014	24.0128-0287.1	428287	DISCO DE FRENO	40 20 663 52R , 93866700 , 44 22 285	
	1,6 dCi 145	07.2015	24.0128-0287.1	428287	DISCO DE FRENO	40 20 663 52R , 93866700 , 44 22 285	
	1,6 dCi 90	05.2014	24.0128-0287.1	428287	DISCO DE FRENO	40 20 663 52R , 93866700 , 44 22 285	
	1,6 dCi 95	07.2015	24.0128-0287.1	428287	DISCO DE FRENO	40 20 663 52R , 93866700 , 44 22 285	



Denominación

Ref. OE correspondientes a las referencias ATE



Referencia anterior / varios

## SUZUKI

SX4 (06-15)	1,5 i 16V		06.2006		24.4122-1713.3	010900	CILINDRO MAESTRO	51100-69K10 , 51100-79J10 , 71750427 , 71742786	
			06.2006		24.4122-1712.3	010899	CILINDRO MAESTRO	51100-69K00 , 51100-79J00 , 71750426 , 71742785	
	1,5 VVT		07.2010		24.4122-1712.3	010899	CILINDRO MAESTRO	51100-69K00 , 51100-79J00 , 71750426 , 71742785	
			07.2010		24.4122-1713.3	010900	CILINDRO MAESTRO	51100-69K10 , 51100-79J10 , 71750427 , 71742786	
	1,5 VVT 4x4		07.2010		24.4122-1713.3	010900	CILINDRO MAESTRO	51100-69K10 , 51100-79J10 , 71750427 , 71742786	
			07.2010		24.4122-1712.3	010899	CILINDRO MAESTRO	51100-69K00 , 51100-79J00 , 71750426 , 71742785	
	1,6 DDiS		04.2007		24.4122-1713.3	010900	CILINDRO MAESTRO	51100-69K10 , 51100-79J10 , 71750427 , 71742786	
			04.2007		24.4122-1712.3	010899	CILINDRO MAESTRO	51100-69K00 , 51100-79J00 , 71750426 , 71742785	
	1,6 VVT		10.2007		24.4122-1713.3	010900	CILINDRO MAESTRO	51100-69K10 , 51100-79J10 , 71750427 , 71742786	
			06.2006		24.4122-1712.3	010899	CILINDRO MAESTRO	51100-69K00 , 51100-79J00 , 71750426 , 71742785	
			06.2006		24.4122-1713.3	010900	CILINDRO MAESTRO	51100-69K10 , 51100-79J10 , 71750427 , 71742786	
			10.2007		24.4122-1712.3	010899	CILINDRO MAESTRO	51100-69K00 , 51100-79J00 , 71750426 , 71742785	
	1,6 VVT 4x4		06.2006		24.4122-1713.3	010900	CILINDRO MAESTRO	51100-69K10 , 51100-79J10 , 71750427 , 71742786	
			07.2009		24.4122-1713.3	010900	CILINDRO MAESTRO	51100-69K10 , 51100-79J10 , 71750427 , 71742786	



Denominación

Ref. OE correspondientes a las referencias ATE



Referencia anterior / varios

## SUZUKI

SUZUKI									
SX4 (06-15)	1,6 VVT 4x4		06.2006		24.4122-1712.3	010899	CILINDRO MAESTRO	51100-69K00 , 51100-79J00 , 71750426 , 71742785	
			07.2009		24.4122-1712.3	010899	CILINDRO MAESTRO	51100-69K00 , 51100-79J00 , 71750426 , 71742785	
	1,9 DDiS		06.2006		24.4122-1712.3	010899	CILINDRO MAESTRO	51100-69K00 , 51100-79J00 , 71750426 , 71742785	
			06.2006		24.4122-1713.3	010900	CILINDRO MAESTRO	51100-69K10 , 51100-79J10 , 71750427 , 71742786	
	1,9 DDiS 4x4		06.2006		24.4122-1713.3	010900	CILINDRO MAESTRO	51100-69K10 , 51100-79J10 , 71750427 , 71742786	
			06.2006		24.4122-1712.3	010899	CILINDRO MAESTRO	51100-69K00 , 51100-79J00 , 71750426 , 71742785	
	2,0 DDiS		07.2009		24.4122-1713.3	010900	CILINDRO MAESTRO	51100-69K10 , 51100-79J10 , 71750427 , 71742786	
			07.2009		24.4122-1712.3	010899	CILINDRO MAESTRO	51100-69K00 , 51100-79J00 , 71750426 , 71742785	
	2,0 DDiS 4x4		07.2009		24.4122-1712.3	010899	CILINDRO MAESTRO	51100-69K00 , 51100-79J00 , 71750426 , 71742785	
			07.2009		24.4122-1713.3	010900	CILINDRO MAESTRO	51100-69K10 , 51100-79J10 , 71750427 , 71742786	



Denominación

Ref. OE correspondientes a las referencias ATE



Referencia anterior / varios

## TOYOTA

Modelo	Motor	Fecha 1	Fecha 2	Ref. OE 1	Ref. OE 2	Denominación	Ref. OE correspondientes a las referencias ATE	Referencia anterior / varios
AURIS (06-12)	1,4 D-4D	03.2007	09.2012	24.2415-1720.3	030145	CILINDRO DE EMBRAGUE	31420-02042 , 31420-02041	
AURIS (12-)	1,2	03.2015		24.2415-1720.3	030145	CILINDRO DE EMBRAGUE	31420-02042 , 31420-02041	
	1,3 VVTi	10.2012		24.2415-1720.3	030145	CILINDRO DE EMBRAGUE	31420-02042 , 31420-02041	
	1,4 D-4D	10.2012		24.2415-1720.3	030145	CILINDRO DE EMBRAGUE	31420-02042 , 31420-02041	
	1,6 VVTi	10.2012		24.2415-1720.3	030145	CILINDRO DE EMBRAGUE	31420-02042 , 31420-02041	
AURIS Touring Sports (13-)	1,2	03.2015		24.2415-1720.3	030145	CILINDRO DE EMBRAGUE	31420-02042 , 31420-02041	
	1,3 VVTi	07.2013		24.2415-1720.3	030145	CILINDRO DE EMBRAGUE	31420-02042 , 31420-02041	
	1,4 D-4D	07.2013		24.2415-1720.3	030145	CILINDRO DE EMBRAGUE	31420-02042 , 31420-02041	
	1,6 VVTi	07.2013		24.2415-1720.3	030145	CILINDRO DE EMBRAGUE	31420-02042 , 31420-02041	
CAMRY (11-)	2,0 VVT-i	09.2011		24.0128-0274.1	428274	DISCO DE FRENO	43512-06150	
		09.2011		24.0110-0374.1	410374	DISCO DE FRENO	42431-06120	
	2,5 VVT-i	01.2012		24.0128-0274.1	428274	DISCO DE FRENO	43512-06150	
		09.2011		24.0128-0274.1	428274	DISCO DE FRENO	43512-06150	
		01.2012		24.0110-0374.1	410374	DISCO DE FRENO	42431-06120	
		09.2011		24.0110-0374.1	410374	DISCO DE FRENO	42431-06120	
	2,5 VVT-i Hybrid	09.2011		24.0110-0374.1	410374	DISCO DE FRENO	42431-06120	
		09.2011		24.0128-0274.1	428274	DISCO DE FRENO	43512-06150	
	3,5 VVT-i	12.2012		24.0110-0374.1	410374	DISCO DE FRENO	42431-06120	
		09.2011		24.0128-0274.1	428274	DISCO DE FRENO	43512-06150	
		09.2011		24.0110-0374.1	410374	DISCO DE FRENO	42431-06120	
		12.2012		24.0128-0274.1	428274	DISCO DE FRENO	43512-06150	



Denominación

Ref. OE correspondientes a las referencias ATE



Referencia anterior / varios

## TOYOTA

Modelo	Motor	Info	Fecha 1	Fecha 2	Ref. 1	Ref. 2	Denominación	Ref. OE correspondientes a las referencias ATE	Referencia anterior / varios
COROLLA (13-)	1,33 VVTi		06.2013		24.2415-1720.3	030145	CILINDRO DE EMBRAGUE	31420-02042 , 31420-02041	
	1,4 D-4D		06.2013		24.2415-1720.3	030145	CILINDRO DE EMBRAGUE	31420-02042 , 31420-02041	
	1,6 VVTi		06.2013		24.2415-1720.3	030145	CILINDRO DE EMBRAGUE	31420-02042 , 31420-02041	
HILUX (05-)	2,5 D-4D (KUN15/35)		01.2010	05.2015	24.0125-0192.1	425192	DISCO DE FRENO	43512-0K070 , 43512-0K060	
	2,5 D-4D 4x4 (KUN25)		12.2007		24.0125-0192.1	425192	DISCO DE FRENO	43512-0K070 , 43512-0K060	
			08.2005		24.0125-0192.1	425192	DISCO DE FRENO	43512-0K070 , 43512-0K060	
	3,0 D-4D 4X4 (KUN26)		05.2008	10.2008	24.0125-0192.1	425192	DISCO DE FRENO	43512-0K070 , 43512-0K060	
			12.2007		24.0125-0192.1	425192	DISCO DE FRENO	43512-0K070 , 43512-0K060	
STARLET (96-99)	1,3 i 16V (EP91)	DI	05.1996	07.1999	24.3481-1793.5	240743	PINZA DE GARRA	47750-16090	



				<b>Denominación</b>	<b>Ref. OE correspondientes a las referencias ATE</b>		<b>Referencia anterior / varios</b>
--	--	--	--	---------------------	---	--	-------------------------------------

## VOLVO

Modelo	Motor	Fecha inicio	Fecha fin	Código ATE	Denominación	Referencias OE	Referencia anterior / varios
XC90 (02-14)	2,4 D3	04.2010	12.2014	24.0130-0240.1 430240	DISCO DE FRENO	31262489 , 31400893	
	2,4 D5	04.2009	12.2014	24.0130-0240.1 430240	DISCO DE FRENO	31262489 , 31400893	
		05.2006	12.2014	24.0130-0240.1 430240	DISCO DE FRENO	31262489 , 31400893	
	2,4 D5 AWD	01.2011	12.2014	24.0130-0240.1 430240	DISCO DE FRENO	31262489 , 31400893	
		10.2002	12.2014	24.0130-0240.1 430240	DISCO DE FRENO	31262489 , 31400893	
	2,5 T	10.2002	12.2014	24.0130-0240.1 430240	DISCO DE FRENO	31262489 , 31400893	
	2,5 T AWD	10.2012	12.2014	24.0130-0240.1 430240	DISCO DE FRENO	31262489 , 31400893	
	3,0 T6	10.2002	12.2014	24.0130-0240.1 430240	DISCO DE FRENO	31262489 , 31400893	
	3,2	04.2010	12.2014	24.0130-0240.1 430240	DISCO DE FRENO	31262489 , 31400893	
		05.2006	12.2014	24.0130-0240.1 430240	DISCO DE FRENO	31262489 , 31400893	
	4,0 V8	01.2005	12.2014	24.0130-0240.1 430240	DISCO DE FRENO	31262489 , 31400893	



