



Nuevas referencias en almacén

Por aplicación

03/2017

www.ate.de





Denominación

Ref. OE correspondientes a las referencias ATE

Referencia anterior / varios

AUDI

A4 (B8) Avant (08-)	1,8 FSI	TD	04.2008		24.6243-1722.5	240783	PINZA DE GARRA	8K0 615 404 C	
	1,8 TFSI	TD	01.2012		24.6243-1722.5	240783	PINZA DE GARRA	8K0 615 404 C	
		TD	04.2008		24.6243-1722.5	240783	PINZA DE GARRA	8K0 615 404 C	
	1,8 TFSI quattro	TD	01.2012		24.6243-1722.5	240783	PINZA DE GARRA	8K0 615 404 C	
		TD	09.2008		24.6243-1722.5	240783	PINZA DE GARRA	8K0 615 404 C	
	2,0 TDI	TD	09.2013		24.6243-1722.5	240783	PINZA DE GARRA	8K0 615 404 C	
		TD	04.2008		24.6243-1722.5	240783	PINZA DE GARRA	8K0 615 404 C	
		TD	06.2008		24.6243-1722.5	240783	PINZA DE GARRA	8K0 615 404 C	
		TD	11.2011		24.6243-1722.5	240783	PINZA DE GARRA	8K0 615 404 C	
		TD	05.2013		24.6243-1722.5	240783	PINZA DE GARRA	8K0 615 404 C	
	2,0 TDI quattro	TD	04.2008		24.6243-1722.5	240783	PINZA DE GARRA	8K0 615 404 C	
		TD	05.2013		24.6243-1722.5	240783	PINZA DE GARRA	8K0 615 404 C	
		TD	08.2008		24.6243-1722.5	240783	PINZA DE GARRA	8K0 615 404 C	
		TD	09.2013		24.6243-1722.5	240783	PINZA DE GARRA	8K0 615 404 C	
		TD	11.2011		24.6243-1722.5	240783	PINZA DE GARRA	8K0 615 404 C	
	2,0 TFSI	TD	04.2008		24.6243-1722.5	240783	PINZA DE GARRA	8K0 615 404 C	
		TD	05.2013		24.6243-1722.5	240783	PINZA DE GARRA	8K0 615 404 C	
		TD	06.2008		24.6243-1722.5	240783	PINZA DE GARRA	8K0 615 404 C	
	2,0 TFSI quattro	TD	11.2009		24.6243-1722.5	240783	PINZA DE GARRA	8K0 615 404 C	
		TD	05.2013		24.6243-1722.5	240783	PINZA DE GARRA	8K0 615 404 C	
		TD	04.2008		24.6243-1722.5	240783	PINZA DE GARRA	8K0 615 404 C	



					Denominación	Ref. OE correspondientes a las referencias ATE	Referencia anterior / varios
--	--	--	--	--	---------------------	---	-------------------------------------

AUDI

A4 (B8) Avant (08-)	2,7 TDI	TD	06.2008		24.6243-1722.5	240783	PINZA DE GARRA	8K0 615 404 C	
	3,0 TDI	TD	11.2011		24.6243-1722.5	240783	PINZA DE GARRA	8K0 615 404 C	
	3,0 TDI quattro	TD	04.2008		24.6243-1722.5	240783	PINZA DE GARRA	8K0 615 404 C	
		TD	06.2008		24.6243-1722.5	240783	PINZA DE GARRA	8K0 615 404 C	
		TD	11.2011		24.6243-1722.5	240783	PINZA DE GARRA	8K0 615 404 C	
	3,0 TFSI quattro	TD	02.2012		24.6243-1722.5	240783	PINZA DE GARRA	8K0 615 404 C	
	3,2 FSI	TD	09.2008		24.6243-1722.5	240783	PINZA DE GARRA	8K0 615 404 C	
	3,2 FSI quattro	TD	04.2008		24.6243-1722.5	240783	PINZA DE GARRA	8K0 615 404 C	
A4 (B8) Berlina (07-)	1,8 TFSI	TD	01.2008		24.6243-1722.5	240783	PINZA DE GARRA	8K0 615 404 C	
		TD	01.2012		24.6243-1722.5	240783	PINZA DE GARRA	8K0 615 404 C	
		TD	11.2007		24.6243-1722.5	240783	PINZA DE GARRA	8K0 615 404 C	
	1,8 TFSI quattro	TD	09.2008		24.6243-1722.5	240783	PINZA DE GARRA	8K0 615 404 C	
		TD	01.2012		24.6243-1722.5	240783	PINZA DE GARRA	8K0 615 404 C	
	2,0 TDI	TD	01.2008		24.6243-1722.5	240783	PINZA DE GARRA	8K0 615 404 C	
		TD	06.2008		24.6243-1722.5	240783	PINZA DE GARRA	8K0 615 404 C	
		TD	08.2008		24.6243-1722.5	240783	PINZA DE GARRA	8K0 615 404 C	
		TD	09.2013		24.6243-1722.5	240783	PINZA DE GARRA	8K0 615 404 C	
		TD	11.2007		24.6243-1722.5	240783	PINZA DE GARRA	8K0 615 404 C	
		TD	11.2011		24.6243-1722.5	240783	PINZA DE GARRA	8K0 615 404 C	
		TD	05.2013		24.6243-1722.5	240783	PINZA DE GARRA	8K0 615 404 C	
	2,0 TDI quattro	TD	11.2011		24.6243-1722.5	240783	PINZA DE GARRA	8K0 615 404 C	



Denominación

Ref. OE correspondientes a las referencias ATE

Referencia anterior / varios

AUDI

Audi Model	Engine	TD	Start Date	ATE Part No.	ATE Ref.	Denominación	Ref. OE correspondientes a las referencias ATE	Referencia anterior / varios
A4 (B8) Berlina (07-)	2,0 TDI quattro	TD	09.2013	24.6243-1722.5	240783	PINZA DE GARRA	8K0 615 404 C	
		TD	05.2013	24.6243-1722.5	240783	PINZA DE GARRA	8K0 615 404 C	
		TD	01.2008	24.6243-1722.5	240783	PINZA DE GARRA	8K0 615 404 C	
	2,0 TFSI	TD	06.2008	24.6243-1722.5	240783	PINZA DE GARRA	8K0 615 404 C	
		TD	05.2013	24.6243-1722.5	240783	PINZA DE GARRA	8K0 615 404 C	
		TD	11.2009	24.6243-1722.5	240783	PINZA DE GARRA	8K0 615 404 C	
	2,0 TFSI quattro	TD	06.2008	24.6243-1722.5	240783	PINZA DE GARRA	8K0 615 404 C	
		TD	05.2013	24.6243-1722.5	240783	PINZA DE GARRA	8K0 615 404 C	
		TD	11.2007	24.6243-1722.5	240783	PINZA DE GARRA	8K0 615 404 C	
	2,7 TDI	TD	11.2007	24.6243-1722.5	240783	PINZA DE GARRA	8K0 615 404 C	
	3,0 TDI	TD	11.2011	24.6243-1722.5	240783	PINZA DE GARRA	8K0 615 404 C	
	3,0 TDI quattro	TD	11.2007	24.6243-1722.5	240783	PINZA DE GARRA	8K0 615 404 C	
		TD	11.2011	24.6243-1722.5	240783	PINZA DE GARRA	8K0 615 404 C	
		TD	06.2008	24.6243-1722.5	240783	PINZA DE GARRA	8K0 615 404 C	
	3,0 TFSI quattro	TD	02.2012	24.6243-1722.5	240783	PINZA DE GARRA	8K0 615 404 C	
	3,2 FSI	TD	09.2008	24.6243-1722.5	240783	PINZA DE GARRA	8K0 615 404 C	
	3,2 FSI quattro	TD	11.2007	24.6243-1722.5	240783	PINZA DE GARRA	8K0 615 404 C	
A5 / A5 Sportback (07-16)	1,8 TFSI	TD	06.2014	24.6243-1722.5	240783	PINZA DE GARRA	8K0 615 404 C	
		TD	10.2007	24.6243-1722.5	240783	PINZA DE GARRA	8K0 615 404 C	
		TD	05.2015	24.6243-1722.5	240783	PINZA DE GARRA	8K0 615 404 C	
		TD	05.2009	24.6243-1722.5	240783	PINZA DE GARRA	8K0 615 404 C	
	2,0 TDI	TD	08.2008	24.6243-1722.5	240783	PINZA DE GARRA	8K0 615 404 C	



Denominación

Ref. OE correspondientes a las referencias ATE

Referencia anterior / varios

AUDI

A5 / A5 Sportback (07-16)	2,0 TDI	TD	10.2008		24.6243-1722.5	240783	PINZA DE GARRA	8K0 615 404 C	
		TD	05.2013		24.6243-1722.5	240783	PINZA DE GARRA	8K0 615 404 C	
		TD	09.2009		24.6243-1722.5	240783	PINZA DE GARRA	8K0 615 404 C	
		TD	07.2011		24.6243-1722.5	240783	PINZA DE GARRA	8K0 615 404 C	
		TD	09.2013		24.6243-1722.5	240783	PINZA DE GARRA	8K0 615 404 C	
	2,0 TDI quattro	TD	12.2011		24.6243-1722.5	240783	PINZA DE GARRA	8K0 615 404 C	
		TD	08.2008		24.6243-1722.5	240783	PINZA DE GARRA	8K0 615 404 C	
		TD	09.2013		24.6243-1722.5	240783	PINZA DE GARRA	8K0 615 404 C	
	2,0 TFSI	TD	11.2008		24.6243-1722.5	240783	PINZA DE GARRA	8K0 615 404 C	
		TD	08.2015		24.6243-1722.5	240783	PINZA DE GARRA	8K0 615 404 C	
		TD	06.2008		24.6243-1722.5	240783	PINZA DE GARRA	8K0 615 404 C	
		TD	05.2013		24.6243-1722.5	240783	PINZA DE GARRA	8K0 615 404 C	
	2,0 TFSI quattro	TD	05.2013		24.6243-1722.5	240783	PINZA DE GARRA	8K0 615 404 C	
		TD	06.2008		24.6243-1722.5	240783	PINZA DE GARRA	8K0 615 404 C	
		TD	08.2015		24.6243-1722.5	240783	PINZA DE GARRA	8K0 615 404 C	
	2,7 TDI	TD	09.2007		24.6243-1722.5	240783	PINZA DE GARRA	8K0 615 404 C	
		TD	05.2007		24.6243-1722.5	240783	PINZA DE GARRA	8K0 615 404 C	
	3,0 TDI	TD	07.2011		24.6243-1722.5	240783	PINZA DE GARRA	8K0 615 404 C	
	3,0 TDI quattro	TD	05.2015		24.6243-1722.5	240783	PINZA DE GARRA	8K0 615 404 C	
		TD	03.2008		24.6243-1722.5	240783	PINZA DE GARRA	8K0 615 404 C	
		TD	05.2007		24.6243-1722.5	240783	PINZA DE GARRA	8K0 615 404 C	



Denominación

Ref. OE correspondientes a las referencias ATE

Referencia anterior / varios

AUDI

A5 / A5 Sportback (07-16)	3,0 TDI quattro	TD	07.2011		24.6243-1722.5	240783	PINZA DE GARRA	8K0 615 404 C	
	3,0 TFSI quattro	TD	12.2011		24.6243-1722.5	240783	PINZA DE GARRA	8K0 615 404 C	
	3,2 FSI	TD	05.2007		24.6243-1722.5	240783	PINZA DE GARRA	8K0 615 404 C	
	3,2 FSI quattro	TD	05.2007		24.6243-1722.5	240783	PINZA DE GARRA	8K0 615 404 C	
	RS 5	TD	03.2010		24.6243-1722.5	240783	PINZA DE GARRA	8K0 615 404 C	
	S5	TD	05.2007		24.6243-1722.5	240783	PINZA DE GARRA	8K0 615 404 C	
		TD	01.2010		24.6243-1722.5	240783	PINZA DE GARRA	8K0 615 404 C	
A5 Cabrio (09-16)	1,8 TFSI	TD	07.2011		24.6243-1722.5	240783	PINZA DE GARRA	8K0 615 404 C	
		TD	05.2015		24.6243-1722.5	240783	PINZA DE GARRA	8K0 615 404 C	
		TD	09.2009		24.6243-1722.5	240783	PINZA DE GARRA	8K0 615 404 C	
	2,0 TDI	TD	05.2009		24.6243-1722.5	240783	PINZA DE GARRA	8K0 615 404 C	
		TD	05.2013		24.6243-1722.5	240783	PINZA DE GARRA	8K0 615 404 C	
		TD	07.2011		24.6243-1722.5	240783	PINZA DE GARRA	8K0 615 404 C	
		TD	09.2013		24.6243-1722.5	240783	PINZA DE GARRA	8K0 615 404 C	
		TD	11.2011		24.6243-1722.5	240783	PINZA DE GARRA	8K0 615 404 C	
	2,0 TDI quattro	TD	09.2013		24.6243-1722.5	240783	PINZA DE GARRA	8K0 615 404 C	
		TD	01.2012		24.6243-1722.5	240783	PINZA DE GARRA	8K0 615 404 C	
	2,0 TFSI	TD	08.2015		24.6243-1722.5	240783	PINZA DE GARRA	8K0 615 404 C	
		TD	05.2013		24.6243-1722.5	240783	PINZA DE GARRA	8K0 615 404 C	
		TD	03.2009		24.6243-1722.5	240783	PINZA DE GARRA	8K0 615 404 C	
	2,0 TFSI quattro	TD	05.2013		24.6243-1722.5	240783	PINZA DE GARRA	8K0 615 404 C	



Denominación

Ref. OE correspondientes a las referencias ATE

Referencia anterior / varios

AUDI

Modelo	Motor	TD	Fecha	Part. No.	ATE No.	Denominación	Ref. OE
A5 Cabrio (09-16)	2,0 TFSI quattro		08.2015	24.6243-1722.5	240783	PINZA DE GARRA	8K0 615 404 C
			03.2009	24.6243-1722.5	240783	PINZA DE GARRA	8K0 615 404 C
	2,7 TDI		03.2009	24.6243-1722.5	240783	PINZA DE GARRA	8K0 615 404 C
			05.2009	24.6243-1722.5	240783	PINZA DE GARRA	8K0 615 404 C
	3,0 TDI		07.2011	24.6243-1722.5	240783	PINZA DE GARRA	8K0 615 404 C
	3,0 TDI quattro		05.2015	24.6243-1722.5	240783	PINZA DE GARRA	8K0 615 404 C
			03.2009	24.6243-1722.5	240783	PINZA DE GARRA	8K0 615 404 C
			07.2011	24.6243-1722.5	240783	PINZA DE GARRA	8K0 615 404 C
	3,0 TFSI quattro		11.2011	24.6243-1722.5	240783	PINZA DE GARRA	8K0 615 404 C
	3,2 FSI		03.2009	24.6243-1722.5	240783	PINZA DE GARRA	8K0 615 404 C
A6 (4G2/C7) Limousine (11-)	3,2 FSI quattro		03.2009	24.6243-1722.5	240783	PINZA DE GARRA	8K0 615 404 C
	S5		04.2009	24.6243-1722.5	240783	PINZA DE GARRA	8K0 615 404 C
	1,8 TFSI		09.2014	24.6243-1724.5	240799	PINZA DE GARRA	4G0 615 404 A
	2,0 TDI		01.2012	24.6243-1724.5	240799	PINZA DE GARRA	4G0 615 404 A
			09.2014	24.6243-1724.5	240799	PINZA DE GARRA	4G0 615 404 A
			04.2011	24.6243-1724.5	240799	PINZA DE GARRA	4G0 615 404 A
	2,0 TDI quattro		04.2015	24.6243-1724.5	240799	PINZA DE GARRA	4G0 615 404 A
	2,0 TDI ultra		11.2013	24.6243-1724.5	240799	PINZA DE GARRA	4G0 615 404 A
	2,0 TFSI		04.2011	24.6243-1724.5	240799	PINZA DE GARRA	4G0 615 404 A
			05.2013	24.6243-1724.5	240799	PINZA DE GARRA	4G0 615 404 A
		09.2014	24.6243-1724.5	240799	PINZA DE GARRA	4G0 615 404 A	



Denominación

Ref. OE correspondientes a las referencias ATE



Referencia anterior / varios

AUDI

A6 (4G2/C7) Limousine (11-)	2,0 TFSI hybrid	TD	11.2011		24.6243-1724.5	240799	PINZA DE GARRA	4G0 615 404 A	
	2,0 TFSI quattro	TD	05.2014		24.6243-1724.5	240799	PINZA DE GARRA	4G0 615 404 A	
		TD	05.2012		24.6243-1724.5	240799	PINZA DE GARRA	4G0 615 404 A	
		TD	05.2013		24.6243-1724.5	240799	PINZA DE GARRA	4G0 615 404 A	
	2,8 FSI	TD	04.2011		24.6243-1724.5	240799	PINZA DE GARRA	4G0 615 404 A	
	2,8 FSI quattro	TD	04.2011		24.6243-1724.5	240799	PINZA DE GARRA	4G0 615 404 A	
		TD	09.2014		24.6243-1724.5	240799	PINZA DE GARRA	4G0 615 404 A	
	3,0 TDI	TD	09.2014		24.6243-1724.5	240799	PINZA DE GARRA	4G0 615 404 A	
		TD	04.2011		24.6243-1724.5	240799	PINZA DE GARRA	4G0 615 404 A	
	3,0 TDI quattro	TD	05.2013		24.6243-1724.5	240799	PINZA DE GARRA	4G0 615 404 A	
		TD	09.2014		24.6243-1724.5	240799	PINZA DE GARRA	4G0 615 404 A	
		TD	12.2011		24.6243-1724.5	240799	PINZA DE GARRA	4G0 615 404 A	
		TD	04.2011		24.6243-1724.5	240799	PINZA DE GARRA	4G0 615 404 A	
	3,0 TFSI quattro	TD	04.2011		24.6243-1724.5	240799	PINZA DE GARRA	4G0 615 404 A	
		TD	09.2014		24.6243-1724.5	240799	PINZA DE GARRA	4G0 615 404 A	
	S6	TD	04.2012		24.6243-1724.5	240799	PINZA DE GARRA	4G0 615 404 A	
		TD	10.2014		24.6243-1724.5	240799	PINZA DE GARRA	4G0 615 404 A	
A6 (4G5/C7) Avant (11-)	1,8 TFSI	TD	09.2014		24.6243-1724.5	240799	PINZA DE GARRA	4G0 615 404 A	
	2,0 TDI	TD	09.2014		24.6243-1724.5	240799	PINZA DE GARRA	4G0 615 404 A	
		TD	01.2012		24.6243-1724.5	240799	PINZA DE GARRA	4G0 615 404 A	
		TD	09.2011		24.6243-1724.5	240799	PINZA DE GARRA	4G0 615 404 A	



Denominación

Ref. OE correspondientes a las referencias ATE

Referencia anterior / varios

AUDI

Audi Model	Engine	Code	Year	ATE Part No.	ATE Part No.	ATE Part No.	ATE Part No.	ATE Part No.	ATE Part No.
A6 (4G5/C7) Avant (11-)	2,0 TDI quattro	TD	04.2015	24.6243-1724.5	240799	PINZA DE GARRA	4G0 615 404 A		
	2,0 TDI ultra	TD	11.2013	24.6243-1724.5	240799	PINZA DE GARRA	4G0 615 404 A		
	2,0 TFSI	TD	06.2011	24.6243-1724.5	240799	PINZA DE GARRA	4G0 615 404 A		
		TD	09.2014	24.6243-1724.5	240799	PINZA DE GARRA	4G0 615 404 A		
	2,0 TFSI quattro	TD	05.2015	24.6243-1724.5	240799	PINZA DE GARRA	4G0 615 404 A		
	2,8 FSI	TD	09.2011	24.6243-1724.5	240799	PINZA DE GARRA	4G0 615 404 A		
	2,8 FSI quattro	TD	09.2011	24.6243-1724.5	240799	PINZA DE GARRA	4G0 615 404 A		
		TD	09.2014	24.6243-1724.5	240799	PINZA DE GARRA	4G0 615 404 A		
	3,0 TDI	TD	09.2011	24.6243-1724.5	240799	PINZA DE GARRA	4G0 615 404 A		
		TD	09.2014	24.6243-1724.5	240799	PINZA DE GARRA	4G0 615 404 A		
	3,0 TDI quattro	TD	09.2011	24.6243-1724.5	240799	PINZA DE GARRA	4G0 615 404 A		
		TD	09.2014	24.6243-1724.5	240799	PINZA DE GARRA	4G0 615 404 A		
		TD	12.2011	24.6243-1724.5	240799	PINZA DE GARRA	4G0 615 404 A		
	3,0 TFSI quattro	TD	09.2011	24.6243-1724.5	240799	PINZA DE GARRA	4G0 615 404 A		
		TD	09.2014	24.6243-1724.5	240799	PINZA DE GARRA	4G0 615 404 A		
	S6	TD	04.2012	24.6243-1724.5	240799	PINZA DE GARRA	4G0 615 404 A		
		TD	09.2014	24.6243-1724.5	240799	PINZA DE GARRA	4G0 615 404 A		
A6 Allroad (12-)	3,0 TDI quattro	TD	01.2012	24.6243-1724.5	240799	PINZA DE GARRA	4G0 615 404 A		
		TD	09.2014	24.6243-1724.5	240799	PINZA DE GARRA	4G0 615 404 A		
		TD	11.2015	24.6243-1724.5	240799	PINZA DE GARRA	4G0 615 404 A		
	3,0 TFSI quattro	TD	09.2014	24.6243-1724.5	240799	PINZA DE GARRA	4G0 615 404 A		



Denominación

Ref. OE correspondientes a las referencias ATE

Referencia anterior / varios

AUDI

Modelo	Motor	Transmisión	Fecha	Part. No.	ATE No.	Denominación	Ref. OE correspondientes a las referencias ATE	Referencia anterior / varios
A6 Allroad (12-)	3,0 TFSI quattro	TD	01.2012	24.6243-1724.5	240799	PINZA DE GARRA	4G0 615 404 A	
A7 Sportback (10-)	1,8 TFSI	TD	04.2015	24.6243-1724.5	240799	PINZA DE GARRA	4G0 615 404 A	
	2,0 TFSI	TD	09.2014	24.6243-1724.5	240799	PINZA DE GARRA	4G0 615 404 A	
	2,0 TFSI quattro	TD	05.2015	24.6243-1724.5	240799	PINZA DE GARRA	4G0 615 404 A	
	2,8 FSI	TD	05.2011	24.6243-1724.5	240799	PINZA DE GARRA	4G0 615 404 A	
	2,8 FSI quattro	TD	07.2010	24.6243-1724.5	240799	PINZA DE GARRA	4G0 615 404 A	
	3,0 TDI	TD	11.2015	24.6243-1724.5	240799	PINZA DE GARRA	4G0 615 404 A	
		TD	11.2010	24.6243-1724.5	240799	PINZA DE GARRA	4G0 615 404 A	
	3,0 TDI quattro	TD	05.2013	24.6243-1724.5	240799	PINZA DE GARRA	4G0 615 404 A	
		TD	07.2010	24.6243-1724.5	240799	PINZA DE GARRA	4G0 615 404 A	
		TD	08.2014	24.6243-1724.5	240799	PINZA DE GARRA	4G0 615 404 A	
		TD	11.2011	24.6243-1724.5	240799	PINZA DE GARRA	4G0 615 404 A	
		TD	11.2015	24.6243-1724.5	240799	PINZA DE GARRA	4G0 615 404 A	
		TD	05.2014	24.6243-1724.5	240799	PINZA DE GARRA	4G0 615 404 A	
	3,0 TDI ultra	TD	05.2014	24.6243-1724.5	240799	PINZA DE GARRA	4G0 615 404 A	
	3,0 TFSI quattro	TD	05.2014	24.6243-1724.5	240799	PINZA DE GARRA	4G0 615 404 A	
		TD	07.2010	24.6243-1724.5	240799	PINZA DE GARRA	4G0 615 404 A	
	S7	TD	10.2011	24.6243-1724.5	240799	PINZA DE GARRA	4G0 615 404 A	
		TD	05.2014	24.6243-1724.5	240799	PINZA DE GARRA	4G0 615 404 A	
A8 (09-)	2,0 TFSI hybrid	TI	05.2012	24.6243-1713.5	240715	PINZA DE GARRA	4H0 615 403	
	2,0 TFSI quattro	TI	09.2016	24.6243-1713.5	240715	PINZA DE GARRA	4H0 615 403	



Denominación

Ref. OE correspondientes a las referencias ATE

Referencia anterior / varios

AUDI

A8 (09-)	2,5 TFSI	TI	07.2012		24.6243-1713.5	240715	PINZA DE GARRA	4H0 615 403	
	3,0 TDI	TI	09.2011		24.6243-1713.5	240715	PINZA DE GARRA	4H0 615 403	
	3,0 TDI quattro	TI	07.2010		24.6243-1713.5	240715	PINZA DE GARRA	4H0 615 403	
		TI	09.2013		24.6243-1713.5	240715	PINZA DE GARRA	4H0 615 403	
	3,0 TFSI quattro	TI	07.2010		24.6243-1713.5	240715	PINZA DE GARRA	4H0 615 403	
	4,0 TFSI quattro	TI	09.2013		24.6243-1713.5	240715	PINZA DE GARRA	4H0 615 403	
		TI	03.2012		24.6243-1713.5	240715	PINZA DE GARRA	4H0 615 403	
	4,2 FSI quattro	TI	11.2009		24.6243-1713.5	240715	PINZA DE GARRA	4H0 615 403	
	4,2 TDI quattro	TI	11.2009		24.6243-1713.5	240715	PINZA DE GARRA	4H0 615 403	
		TI	09.2013		24.6243-1713.5	240715	PINZA DE GARRA	4H0 615 403	
	6,3 W12 quattro	TI	01.2011		24.6243-1713.5	240715	PINZA DE GARRA	4H0 615 403	
	S8	TI	04.2012		24.6243-1713.5	240715	PINZA DE GARRA	4H0 615 403	
A8 (94-02)	2,5 TDI quattro		06.1997	09.1998	24.5102-0250.3	331477	LATIGUILLO	4D0 611 775 B	83.6124-0252.3
	2,8 30V quattro		04.1996	09.1998	24.5102-0250.3	331477	LATIGUILLO	4D0 611 775 B	83.6124-0252.3
	2,8 quattro		07.1995	03.1996	24.5102-0250.3	331477	LATIGUILLO	4D0 611 775 B	83.6124-0252.3
			06.1994	03.1996	24.5102-0250.3	331477	LATIGUILLO	4D0 611 775 B	83.6124-0252.3
	3,7		07.1995	09.1998	24.5102-0250.3	331477	LATIGUILLO	4D0 611 775 B	83.6124-0252.3
	3,7 quattro		10.1995	09.1998	24.5102-0250.3	331477	LATIGUILLO	4D0 611 775 B	83.6124-0252.3
	4,2 quattro		06.1994	09.1998	24.5102-0250.3	331477	LATIGUILLO	4D0 611 775 B	83.6124-0252.3
	S8		06.1996	09.1998	24.5102-0250.3	331477	LATIGUILLO	4D0 611 775 B	83.6124-0252.3
Q5 (08-16)	2,0 TDI	TD	01.2013		24.6243-1722.5	240783	PINZA DE GARRA	8K0 615 404 C	



					Denominación	Ref. OE correspondientes a las referencias ATE		Referencia anterior / varios
--	--	--	--	--	---------------------	---	--	-------------------------------------

AUDI

Q5 (08-16)	2,0 TDI	TD	05.2013		24.6243-1722.5	240783	PINZA DE GARRA	8K0 615 404 C	
		TD	09.2015		24.6243-1722.5	240783	PINZA DE GARRA	8K0 615 404 C	
	2,0 TDI quattro	TD	01.2013		24.6243-1722.5	240783	PINZA DE GARRA	8K0 615 404 C	
		TD	05.2013		24.6243-1722.5	240783	PINZA DE GARRA	8K0 615 404 C	
	2,0 TFSI hybr,quattro	TD	01.2013		24.6243-1722.5	240783	PINZA DE GARRA	8K0 615 404 C	
	2,0 TFSI quattro	TD	01.2013		24.6243-1722.5	240783	PINZA DE GARRA	8K0 615 404 C	
		TD	05.2013		24.6243-1722.5	240783	PINZA DE GARRA	8K0 615 404 C	
		TD	08.2015		24.6243-1722.5	240783	PINZA DE GARRA	8K0 615 404 C	
	3,0 TDI quattro	TD	11.2013		24.6243-1722.5	240783	PINZA DE GARRA	8K0 615 404 C	
		TD	01.2013		24.6243-1722.5	240783	PINZA DE GARRA	8K0 615 404 C	
	3,0 TFSI quattro	TD	01.2013		24.6243-1722.5	240783	PINZA DE GARRA	8K0 615 404 C	
	3,2 FSI quattro	TD	01.2013		24.6243-1722.5	240783	PINZA DE GARRA	8K0 615 404 C	



Denominación

Ref. OE correspondientes a las referencias ATE

Referencia anterior / varios

BMW

Modelo	Motor	TI	09.2004	03.2007	24.3401-9933.5	240727	Denominación	Ref. OE correspondientes a las referencias ATE	Referencia anterior / varios
1er Reihe/E81/E87 Limousine (04-11)	118 d	TI	09.2004	03.2007	24.3401-9933.5	240727	PINZA DE GARRA	34 21 6 768 693	
		TD	09.2004	03.2007	24.3401-9934.5	240728	PINZA DE GARRA	34 21 6 768 694	
		TI	04.2007	05.2011	24.3401-9933.5	240727	PINZA DE GARRA	34 21 6 768 693	
		TD	04.2007	05.2011	24.3401-9934.5	240728	PINZA DE GARRA	34 21 6 768 694	
	120 d	TI	03.2007	05.2011	24.3401-9933.5	240727	PINZA DE GARRA	34 21 6 768 693	
		TI	09.2004	02.2007	24.3401-9933.5	240727	PINZA DE GARRA	34 21 6 768 693	
		TD	03.2007	05.2011	24.3401-9934.5	240728	PINZA DE GARRA	34 21 6 768 694	
		TD	09.2004	02.2007	24.3401-9934.5	240728	PINZA DE GARRA	34 21 6 768 694	
1er Reihe/E82 Coupe (07-13)	118 d	TD	09.2009	10.2013	24.3401-9934.5	240728	PINZA DE GARRA	34 21 6 768 694	
		TI	09.2009	10.2013	24.3401-9933.5	240727	PINZA DE GARRA	34 21 6 768 693	
	120 d	TI	10.2007	10.2013	24.3401-9933.5	240727	PINZA DE GARRA	34 21 6 768 693	
		TD	10.2007	10.2013	24.3401-9934.5	240728	PINZA DE GARRA	34 21 6 768 694	
	120 i	TD	09.2009	10.2013	24.3401-9934.5	240728	PINZA DE GARRA	34 21 6 768 694	
		TI	09.2009	10.2013	24.3401-9933.5	240727	PINZA DE GARRA	34 21 6 768 693	
	125 i	TD	03.2008	10.2013	24.3401-9934.5	240728	PINZA DE GARRA	34 21 6 768 694	
		TI	03.2008	10.2013	24.3401-9933.5	240727	PINZA DE GARRA	34 21 6 768 693	
1er Reihe/E88 Cabrio (08-13)	118 d	TD	09.2008	10.2013	24.3401-9934.5	240728	PINZA DE GARRA	34 21 6 768 694	
		TI	09.2008	10.2013	24.3401-9933.5	240727	PINZA DE GARRA	34 21 6 768 693	
	118 i	TD	03.2008	10.2013	24.3401-9934.5	240728	PINZA DE GARRA	34 21 6 768 694	
		TI	03.2008	10.2013	24.3401-9933.5	240727	PINZA DE GARRA	34 21 6 768 693	
	120 d	TD	03.2008	10.2013	24.3401-9934.5	240728	PINZA DE GARRA	34 21 6 768 694	



Denominación

Ref. OE correspondientes a las referencias ATE

Referencia anterior / varios

BMW

Modelo	Motor	TI	03.2008	10.2013	24.3401-9933.5	240727	Denominación	Ref. OE correspondientes a las referencias ATE	Referencia anterior / varios
1er Reihe/E88 Cabrio (08-13)	120 d	TI	03.2008	10.2013	24.3401-9933.5	240727	PINZA DE GARRA	34 21 6 768 693	
	120 i	TD	03.2008	10.2013	24.3401-9934.5	240728	PINZA DE GARRA	34 21 6 768 694	
		TI	03.2008	10.2013	24.3401-9933.5	240727	PINZA DE GARRA	34 21 6 768 693	
	125 i	TD	03.2008	10.2013	24.3401-9934.5	240728	PINZA DE GARRA	34 21 6 768 694	
		TI	03.2008	10.2013	24.3401-9933.5	240727	PINZA DE GARRA	34 21 6 768 693	
	128 i	TD	03.2008	10.2013	24.3401-9934.5	240728	PINZA DE GARRA	34 21 6 768 694	
		TI	03.2008	10.2013	24.3401-9933.5	240727	PINZA DE GARRA	34 21 6 768 693	
2er Reihe/F22 Coupe (13-)	228 i		07.2014		24.0124-0248.1	424248	DISCO DE FRENO	34 11 6 792 221	
	230 i		09.2015		24.0124-0248.1	424248	DISCO DE FRENO	34 11 6 792 221	
2er Reihe/F23 Cabrio (14-)	228 i		11.2014		24.0124-0248.1	424248	DISCO DE FRENO	34 11 6 792 221	
	230 i		09.2015		24.0124-0248.1	424248	DISCO DE FRENO	34 11 6 792 221	
3er Reihe/F30 Limousine (11-)	325 d		04.2013		24.0124-0248.1	424248	DISCO DE FRENO	34 11 6 792 221	
			03.2016		24.0124-0248.1	424248	DISCO DE FRENO	34 11 6 792 221	
	328 i		02.2012		24.0124-0248.1	424248	DISCO DE FRENO	34 11 6 792 221	
	328 i xDrive		02.2012		24.0124-0248.1	424248	DISCO DE FRENO	34 11 6 792 221	
	330 d		09.2015		24.0124-0248.1	424248	DISCO DE FRENO	34 11 6 792 221	
			07.2012		24.0124-0248.1	424248	DISCO DE FRENO	34 11 6 792 221	
	330 d xDrive		09.2015		24.0124-0248.1	424248	DISCO DE FRENO	34 11 6 792 221	
			03.2013		24.0124-0248.1	424248	DISCO DE FRENO	34 11 6 792 221	
	330 i		07.2015		24.0124-0248.1	424248	DISCO DE FRENO	34 11 6 792 221	
	330 i xDrive		07.2015		24.0124-0248.1	424248	DISCO DE FRENO	34 11 6 792 221	



Denominación

Ref. OE correspondientes a las referencias ATE

Referencia anterior / varios

BMW

Modelo	Motor	Fecha	Parte	Denominación	Ref. OE correspondientes a las referencias ATE	Referencia anterior / varios
3er Reihe/F31 Touring (12-)	325 d	04.2013	24.0124-0248.1	424248	DISCO DE FRENO	34 11 6 792 221
		03.2016	24.0124-0248.1	424248	DISCO DE FRENO	34 11 6 792 221
	328 i	05.2012	24.0124-0248.1	424248	DISCO DE FRENO	34 11 6 792 221
		03.2013	24.0124-0248.1	424248	DISCO DE FRENO	34 11 6 792 221
		05.2012	24.0124-0248.1	424248	DISCO DE FRENO	34 11 6 792 221
		09.2015	24.0124-0248.1	424248	DISCO DE FRENO	34 11 6 792 221
330 d	03.2013	24.0124-0248.1	424248	DISCO DE FRENO	34 11 6 792 221	
	09.2015	24.0124-0248.1	424248	DISCO DE FRENO	34 11 6 792 221	
	03.2013	24.0124-0248.1	424248	DISCO DE FRENO	34 11 6 792 221	
	09.2015	24.0124-0248.1	424248	DISCO DE FRENO	34 11 6 792 221	
330 i	07.2015	24.0124-0248.1	424248	DISCO DE FRENO	34 11 6 792 221	
	07.2015	24.0124-0248.1	424248	DISCO DE FRENO	34 11 6 792 221	
	07.2015	24.0124-0248.1	424248	DISCO DE FRENO	34 11 6 792 221	
	07.2015	24.0124-0248.1	424248	DISCO DE FRENO	34 11 6 792 221	
3er Reihe/F34 GT (13-)	325 d	03.2013	24.0124-0248.1	424248	DISCO DE FRENO	34 11 6 792 221
		07.2016	24.0124-0248.1	424248	DISCO DE FRENO	34 11 6 792 221
	328 i	03.2013	24.0124-0248.1	424248	DISCO DE FRENO	34 11 6 792 221
		03.2013	24.0124-0248.1	424248	DISCO DE FRENO	34 11 6 792 221
	328 i xDrive	03.2013	24.0124-0248.1	424248	DISCO DE FRENO	34 11 6 792 221
		03.2013	24.0124-0248.1	424248	DISCO DE FRENO	34 11 6 792 221
	330 d	09.2015	24.0124-0248.1	424248	DISCO DE FRENO	34 11 6 792 221
		03.2014	24.0124-0248.1	424248	DISCO DE FRENO	34 11 6 792 221
	330 d xDrive	03.2014	24.0124-0248.1	424248	DISCO DE FRENO	34 11 6 792 221
		09.2015	24.0124-0248.1	424248	DISCO DE FRENO	34 11 6 792 221
	330 i	10.2015	24.0124-0248.1	424248	DISCO DE FRENO	34 11 6 792 221
		10.2015	24.0124-0248.1	424248	DISCO DE FRENO	34 11 6 792 221
335 d xDrive	03.2014	24.0124-0248.1	424248	DISCO DE FRENO	34 11 6 792 221	



Denominación

Ref. OE correspondientes a las referencias ATE

Referencia anterior / varios

BMW

Modelo	Motor	Fecha	Part. No.	ATE No.	Denominación	Ref. OE
4er Reihe/F32 Coupe (13-)	425 d	03.2016	24.0124-0248.1	424248	DISCO DE FRENO	34 11 6 792 221
		03.2014	24.0124-0248.1	424248	DISCO DE FRENO	34 11 6 792 221
	428 i	07.2013	24.0124-0248.1	424248	DISCO DE FRENO	34 11 6 792 221
	428 i xDrive	07.2013	24.0124-0248.1	424248	DISCO DE FRENO	34 11 6 792 221
	430 d	07.2013	24.0124-0248.1	424248	DISCO DE FRENO	34 11 6 792 221
	430 d xDrive	03.2014	24.0124-0248.1	424248	DISCO DE FRENO	34 11 6 792 221
	430 i	03.2016	24.0124-0248.1	424248	DISCO DE FRENO	34 11 6 792 221
	430 i xDrive	03.2016	24.0124-0248.1	424248	DISCO DE FRENO	34 11 6 792 221
4er Reihe/F33 Cabrio (14-)	425 d	07.2014	24.0124-0248.1	424248	DISCO DE FRENO	34 11 6 792 221
		03.2016	24.0124-0248.1	424248	DISCO DE FRENO	34 11 6 792 221
	428 i	10.2013	24.0124-0248.1	424248	DISCO DE FRENO	34 11 6 792 221
	428 i xDrive	10.2013	24.0124-0248.1	424248	DISCO DE FRENO	34 11 6 792 221
	430 d	07.2014	24.0124-0248.1	424248	DISCO DE FRENO	34 11 6 792 221
	430 i	03.2016	24.0124-0248.1	424248	DISCO DE FRENO	34 11 6 792 221
	430 i xDrive	03.2016	24.0124-0248.1	424248	DISCO DE FRENO	34 11 6 792 221
4er Reihe/F36 Gran Coupe (14-)	425 d	03.2016	24.0124-0248.1	424248	DISCO DE FRENO	34 11 6 792 221
	428 i	03.2014	24.0124-0248.1	424248	DISCO DE FRENO	34 11 6 792 221
	428 i xDrive	03.2014	24.0124-0248.1	424248	DISCO DE FRENO	34 11 6 792 221
	430 d	07.2014	24.0124-0248.1	424248	DISCO DE FRENO	34 11 6 792 221
	430 d xDrive	07.2014	24.0124-0248.1	424248	DISCO DE FRENO	34 11 6 792 221
	430 i	03.2016	24.0124-0248.1	424248	DISCO DE FRENO	34 11 6 792 221



Denominación

Ref. OE correspondientes a las referencias ATE

Referencia anterior / varios

BMW

4er Reihe/F36 Gran Coupe (14-)	430 i xDrive		03.2016		24.0124-0248.1	424248	DISCO DE FRENO	34 11 6 792 221	
5er Reihe/F10 Limousine (10-17)	518 d	TD	01.2013		24.6244-1704.5	240797	PINZA DE GARRA	34 21 6 793 042	
		TD	07.2014		24.6244-1704.5	240797	PINZA DE GARRA	34 21 6 793 042	
	520 d	TD	03.2010		24.6244-1704.5	240797	PINZA DE GARRA	34 21 6 793 042	
		TD	07.2014		24.6244-1704.5	240797	PINZA DE GARRA	34 21 6 793 042	
		TD	01.2013		24.6244-1704.5	240797	PINZA DE GARRA	34 21 6 793 042	
	520 d xDrive	TD	02.2013		24.6244-1704.5	240797	PINZA DE GARRA	34 21 6 793 042	
		TD	07.2014		24.6244-1704.5	240797	PINZA DE GARRA	34 21 6 793 042	
		TD	01.2013		24.6244-1704.5	240797	PINZA DE GARRA	34 21 6 793 042	
	520 i	TD	09.2011		24.6244-1704.5	240797	PINZA DE GARRA	34 21 6 793 042	
	523 i	TD	03.2010		24.6244-1704.5	240797	PINZA DE GARRA	34 21 6 793 042	
	525 d	TD	03.2010		24.6244-1704.5	240797	PINZA DE GARRA	34 21 6 793 042	
		TD	09.2011		24.6244-1704.5	240797	PINZA DE GARRA	34 21 6 793 042	
	525 d xDrive	TD	09.2011		24.6244-1704.5	240797	PINZA DE GARRA	34 21 6 793 042	
	528 i	TD	09.2011		24.6244-1704.5	240797	PINZA DE GARRA	34 21 6 793 042	
		TD	03.2010		24.6244-1704.5	240797	PINZA DE GARRA	34 21 6 793 042	
	528 i xDrive	TD	09.2011		24.6244-1704.5	240797	PINZA DE GARRA	34 21 6 793 042	
	530 d	TD	03.2010		24.6244-1704.5	240797	PINZA DE GARRA	34 21 6 793 042	
		TD	09.2011		24.6244-1704.5	240797	PINZA DE GARRA	34 21 6 793 042	
		TD	10.2015		24.6244-1704.5	240797	PINZA DE GARRA	34 21 6 793 042	
	530 d xDrive	TD	03.2011		24.6244-1704.5	240797	PINZA DE GARRA	34 21 6 793 042	



Denominación

Ref. OE correspondientes a las referencias ATE

Referencia anterior / varios

BMW

5er Reihe/F10 Limousine (10-17)	530 d xDrive	TD	10.2015		24.6244-1704.5	240797	PINZA DE GARRA	34 21 6 793 042	
	530 i	TD	09.2011		24.6244-1704.5	240797	PINZA DE GARRA	34 21 6 793 042	
5er Reihe/F11 Touring (10-)	518 d	TD	01.2013		24.6244-1704.5	240797	PINZA DE GARRA	34 21 6 793 042	
		TD	05.2014		24.6244-1704.5	240797	PINZA DE GARRA	34 21 6 793 042	
	520 d	TD	09.2010		24.6244-1704.5	240797	PINZA DE GARRA	34 21 6 793 042	
		TD	05.2014		24.6244-1704.5	240797	PINZA DE GARRA	34 21 6 793 042	
	520 d xDrive	TD	02.2013		24.6244-1704.5	240797	PINZA DE GARRA	34 21 6 793 042	
		TD	05.2014		24.6244-1704.5	240797	PINZA DE GARRA	34 21 6 793 042	
	520 i	TD	09.2011		24.6244-1704.5	240797	PINZA DE GARRA	34 21 6 793 042	
	523 i	TD	09.2010		24.6244-1704.5	240797	PINZA DE GARRA	34 21 6 793 042	
	525 d	TD	09.2010		24.6244-1704.5	240797	PINZA DE GARRA	34 21 6 793 042	
		TD	09.2011		24.6244-1704.5	240797	PINZA DE GARRA	34 21 6 793 042	
	525 d xDrive	TD	09.2011		24.6244-1704.5	240797	PINZA DE GARRA	34 21 6 793 042	
	528 i	TD	09.2010		24.6244-1704.5	240797	PINZA DE GARRA	34 21 6 793 042	
		TD	09.2011		24.6244-1704.5	240797	PINZA DE GARRA	34 21 6 793 042	
	528 i xDrive	TD	09.2011		24.6244-1704.5	240797	PINZA DE GARRA	34 21 6 793 042	
	530 d	TD	10.2015		24.6244-1704.5	240797	PINZA DE GARRA	34 21 6 793 042	
		TD	09.2010		24.6244-1704.5	240797	PINZA DE GARRA	34 21 6 793 042	
		TD	09.2011		24.6244-1704.5	240797	PINZA DE GARRA	34 21 6 793 042	
	530 i	TD	09.2011		24.6244-1704.5	240797	PINZA DE GARRA	34 21 6 793 042	



					Denominación	Ref. OE correspondientes a las referencias ATE		Referencia anterior / varios
--	--	--	--	--	--------------	--	--	------------------------------

CHEVROLET

Modelo	Motor	Desde	Hasta	ATE Ref.	ATE Ref.	Denominación	Ref. OE correspondientes a las referencias ATE
AVEO (T300) (11-)	1,2 16V	03.2011	12.2011	24.3727-2903.2	582903	BRAKE CABLE	95301023 , 95930035
	1,3 D	07.2011	12.2011	24.3727-2903.2	582903	BRAKE CABLE	95301023 , 95930035
	1,4 16V	03.2011	12.2011	24.3727-2903.2	582903	BRAKE CABLE	95301023 , 95930035
	1,6 16V	03.2011	12.2011	24.3727-2903.2	582903	BRAKE CABLE	95301023 , 95930035
		06.2011	12.2011	24.3727-2903.2	582903	BRAKE CABLE	95301023 , 95930035
REZZO (05-09)	1,6 i 16V	08.2005	05.2009	24.3220-1747.3	020583	CILINDRO DE RUEDA	431335 , 93740568
		03.2005	05.2009	24.3220-1747.3	020583	CILINDRO DE RUEDA	431335 , 93740568
	2,0 i 16V	03.2005	05.2009	24.3220-1747.3	020583	CILINDRO DE RUEDA	431335 , 93740568
		08.2005	05.2009	24.3220-1747.3	020583	CILINDRO DE RUEDA	431335 , 93740568



					Denominación	Ref. OE correspondientes a las referencias ATE	Referencia anterior / varios
--	--	--	--	--	---------------------	---	-------------------------------------

Classic PKW

CHRYSLER VOYAGER (ES) (90-95)	2,5 i		08.1990	12.1995	24.3220-1748.3	020584	CILINDRO DE RUEDA	0 5252 617 , 0 4423 601 , 4423 601 , 5252 617	
	2,5 TD		01.1992	12.1995	24.3220-1748.3	020584	CILINDRO DE RUEDA	0 5252 617 , 0 4423 601 , 4423 601 , 5252 617	
	3,0 i		10.1990	12.1995	24.3220-1748.3	020584	CILINDRO DE RUEDA	0 5252 617 , 0 4423 601 , 4423 601 , 5252 617	
	3,3 i		08.1990	12.1995	24.3220-1748.3	020584	CILINDRO DE RUEDA	0 5252 617 , 0 4423 601 , 4423 601 , 5252 617	
FERRARI	308 GTB/GTS		04.1981	08.1985	83.7758-0381.3	331485	LATIGUILLO		
	Mondial		04.1981		83.7758-0381.3	331485	LATIGUILLO		
MERCEDES BENZ (R107) 280 SL-560 SL (71-89)	280 SL			07.1985	24.2523-1210.3	040105	RECEPTOR DE EMBRAGUE	A 201 290 03 11 , A 201 290 01 11 , A 201 290 00 11 , A 001 295 61 07 , A 001 295 30 07 , A 001 295 29 07 , A 001 295 27 07 , A 001 295 14 07 , A 001 295 13 07 , 201 290 03 11 , 201 290 01 11 , 201 290 00 11 , 001 295 61 07 , 001 295 30 07 , 001 295 29 07	03.2523-1210.3
	300 SL		09.1985	08.1989	24.2523-1210.3	040105	RECEPTOR DE EMBRAGUE	A 201 290 03 11 , A 201 290 01 11 , A 201 290 00 11 , A 001 295 61 07 , A 001 295 30 07 , A 001 295 29 07 , A 001 295 27 07 , A 001 295 14 07 , A 001 295 13 07 , 201 290 03 11 , 201 290 01 11 , 201 290 00 11 , 001 295 61 07 , 001 295 30 07 , 001 295 29 07	03.2523-1210.3



Denominación

Ref. OE correspondientes a las referencias ATE



Referencia anterior / varios

Classic PKW

MERCEDES BENZ (W123) 200-300 TD Turbo (76-85)	200		03.1980	09.1985	24.2523-1210.3	040105	RECEPTOR DE EMBRAGUE	A 201 290 03 11 , A 201 290 01 11 , A 201 290 00 11 , A 001 295 61 07 , A 001 295 30 07 , A 001 295 29 07 , A 001 295 27 07 , A 001 295 14 07 , A 001 295 13 07 , 201 290 03 11 , 201 290 01 11 , 201 290 00 11 , 001 295 61 07 , 001 295 30 07 , 001 295 29 07	03.2523-1210.3
	200 D			03.1985	24.2523-1210.3	040105	RECEPTOR DE EMBRAGUE	A 201 290 03 11 , A 201 290 01 11 , A 201 290 00 11 , A 001 295 61 07 , A 001 295 30 07 , A 001 295 29 07 , A 001 295 27 07 , A 001 295 14 07 , A 001 295 13 07 , 201 290 03 11 , 201 290 01 11 , 201 290 00 11 , 001 295 61 07 , 001 295 30 07 , 001 295 29 07	03.2523-1210.3
	200 T		11.1980	12.1985	24.2523-1210.3	040105	RECEPTOR DE EMBRAGUE	A 201 290 03 11 , A 201 290 01 11 , A 201 290 00 11 , A 001 295 61 07 , A 001 295 30 07 , A 001 295 29 07 , A 001 295 27 07 , A 001 295 14 07 , A 001 295 13 07 , 201 290 03 11 , 201 290 01 11 , 201 290 00 11 , 001 295 61 07 , 001 295 30 07 , 001 295 29 07	03.2523-1210.3
	230 CE		06.1980	07.1985	24.2523-1210.3	040105	RECEPTOR DE EMBRAGUE	A 201 290 03 11 , A 201 290 01 11 , A 201 290 00 11 , A 001 295 61 07 , A 001 295 30 07 , A 001 295 29 07 , A 001 295 27 07 , A 001 295 14 07 , A 001 295 13 07 , 201 290 03 11 , 201 290 01 11 , 201 290 00 11 , 001 295 61 07 , 001 295 30 07 , 001 295 29 07	03.2523-1210.3



Denominación

Ref. OE correspondientes a las referencias ATE



Referencia anterior / varios

Classic PKW

MERCEDES BENZ (W123) 200-300 TD Turbo (76-85)	230 E		06.1980	09.1985	24.2523-1210.3	040105	RECEPTOR DE EMBRAGUE	A 201 290 03 11 , A 201 290 01 11 , A 201 290 00 11 , A 001 295 61 07 , A 001 295 30 07 , A 001 295 29 07 , A 001 295 27 07 , A 001 295 14 07 , A 001 295 13 07 , 201 290 03 11 , 201 290 01 11 , 201 290 00 11 , 001 295 61 07 , 001 295 30 07 , 001 295 29 07	03.2523-1210.3
	230 TE		06.1980	12.1985	24.2523-1210.3	040105	RECEPTOR DE EMBRAGUE	A 201 290 03 11 , A 201 290 01 11 , A 201 290 00 11 , A 001 295 61 07 , A 001 295 30 07 , A 001 295 29 07 , A 001 295 27 07 , A 001 295 14 07 , A 001 295 13 07 , 201 290 03 11 , 201 290 01 11 , 201 290 00 11 , 001 295 61 07 , 001 295 30 07 , 001 295 29 07	03.2523-1210.3
	240 D			07.1985	24.2523-1210.3	040105	RECEPTOR DE EMBRAGUE	A 201 290 03 11 , A 201 290 01 11 , A 201 290 00 11 , A 001 295 61 07 , A 001 295 30 07 , A 001 295 29 07 , A 001 295 27 07 , A 001 295 14 07 , A 001 295 13 07 , 201 290 03 11 , 201 290 01 11 , 201 290 00 11 , 001 295 61 07 , 001 295 30 07 , 001 295 29 07	03.2523-1210.3
	240 TD			12.1985	24.2523-1210.3	040105	RECEPTOR DE EMBRAGUE	A 201 290 03 11 , A 201 290 01 11 , A 201 290 00 11 , A 001 295 61 07 , A 001 295 30 07 , A 001 295 29 07 , A 001 295 27 07 , A 001 295 14 07 , A 001 295 13 07 , 201 290 03 11 , 201 290 01 11 , 201 290 00 11 , 001 295 61 07 , 001 295 30 07 , 001 295 29 07	03.2523-1210.3



Denominación

Ref. OE correspondientes a las referencias ATE



Referencia anterior / varios

Classic PKW

MERCEDES BENZ (W124) Clase E (85-93)	200		01.1985	02.1990	24.2523-1210.3	040105	RECEPTOR DE EMBRAGUE	A 201 290 03 11 , A 201 290 01 11 , A 201 290 00 11 , A 001 295 61 07 , A 001 295 30 07 , A 001 295 29 07 , A 001 295 27 07 , A 001 295 14 07 , A 001 295 13 07 , 201 290 03 11 , 201 290 01 11 , 201 290 00 11 , 001 295 61 07 , 001 295 30 07 , 001 295 29 07	03.2523-1210.3
	200 CE		04.1990	06.1993	24.2523-1210.3	040105	RECEPTOR DE EMBRAGUE	A 201 290 03 11 , A 201 290 01 11 , A 201 290 00 11 , A 001 295 61 07 , A 001 295 30 07 , A 001 295 29 07 , A 001 295 27 07 , A 001 295 14 07 , A 001 295 13 07 , 201 290 03 11 , 201 290 01 11 , 201 290 00 11 , 001 295 61 07 , 001 295 30 07 , 001 295 29 07	03.2523-1210.3
	200 D		01.1985	06.1993	24.2523-1210.3	040105	RECEPTOR DE EMBRAGUE	A 201 290 03 11 , A 201 290 01 11 , A 201 290 00 11 , A 001 295 61 07 , A 001 295 30 07 , A 001 295 29 07 , A 001 295 27 07 , A 001 295 14 07 , A 001 295 13 07 , 201 290 03 11 , 201 290 01 11 , 201 290 00 11 , 001 295 61 07 , 001 295 30 07 , 001 295 29 07	03.2523-1210.3
	200 E		01.1985	06.1993	24.2523-1210.3	040105	RECEPTOR DE EMBRAGUE	A 201 290 03 11 , A 201 290 01 11 , A 201 290 00 11 , A 001 295 61 07 , A 001 295 30 07 , A 001 295 29 07 , A 001 295 27 07 , A 001 295 14 07 , A 001 295 13 07 , 201 290 03 11 , 201 290 01 11 , 201 290 00 11 , 001 295 61 07 , 001 295 30 07 , 001 295 29 07	03.2523-1210.3



Denominación

Ref. OE correspondientes a las referencias ATE



Referencia anterior / varios

Classic PKW

MERCEDES BENZ (W124) Clase E (85-93)	200 T		10.1985	02.1990	24.2523-1210.3	040105	RECEPTOR DE EMBRAGUE	A 201 290 03 11 , A 201 290 01 11 , A 201 290 00 11 , A 001 295 61 07 , A 001 295 30 07 , A 001 295 29 07 , A 001 295 27 07 , A 001 295 14 07 , A 001 295 13 07 , 201 290 03 11 , 201 290 01 11 , 201 290 00 11 , 001 295 61 07 , 001 295 30 07 , 001 295 29 07	03.2523-1210.3
	200 TD		10.1985	08.1991	24.2523-1210.3	040105	RECEPTOR DE EMBRAGUE	A 201 290 03 11 , A 201 290 01 11 , A 201 290 00 11 , A 001 295 61 07 , A 001 295 30 07 , A 001 295 29 07 , A 001 295 27 07 , A 001 295 14 07 , A 001 295 13 07 , 201 290 03 11 , 201 290 01 11 , 201 290 00 11 , 001 295 61 07 , 001 295 30 07 , 001 295 29 07	03.2523-1210.3
	200 TE		10.1988	06.1993	24.2523-1210.3	040105	RECEPTOR DE EMBRAGUE	A 201 290 03 11 , A 201 290 01 11 , A 201 290 00 11 , A 001 295 61 07 , A 001 295 30 07 , A 001 295 29 07 , A 001 295 27 07 , A 001 295 14 07 , A 001 295 13 07 , 201 290 03 11 , 201 290 01 11 , 201 290 00 11 , 001 295 61 07 , 001 295 30 07 , 001 295 29 07	03.2523-1210.3
	230 CE		05.1987	08.1989	24.2523-1210.3	040105	RECEPTOR DE EMBRAGUE	A 201 290 03 11 , A 201 290 01 11 , A 201 290 00 11 , A 001 295 61 07 , A 001 295 30 07 , A 001 295 29 07 , A 001 295 27 07 , A 001 295 14 07 , A 001 295 13 07 , 201 290 03 11 , 201 290 01 11 , 201 290 00 11 , 001 295 61 07 , 001 295 30 07 , 001 295 29 07	03.2523-1210.3



Denominación

Ref. OE correspondientes a las referencias ATE



Referencia anterior / varios

Classic PKW

MERCEDES BENZ (W124) Clase E (85-93)	230 E		01.1985	08.1989	24.2523-1210.3	040105	RECEPTOR DE EMBRAGUE	A 201 290 03 11 , A 201 290 01 11 , A 201 290 00 11 , A 001 295 61 07 , A 001 295 30 07 , A 001 295 29 07 , A 001 295 27 07 , A 001 295 14 07 , A 001 295 13 07 , 201 290 03 11 , 201 290 01 11 , 201 290 00 11 , 001 295 61 07 , 001 295 30 07 , 001 295 29 07	03.2523-1210.3
	230 TE		10.1985	08.1989	24.2523-1210.3	040105	RECEPTOR DE EMBRAGUE	A 201 290 03 11 , A 201 290 01 11 , A 201 290 00 11 , A 001 295 61 07 , A 001 295 30 07 , A 001 295 29 07 , A 001 295 27 07 , A 001 295 14 07 , A 001 295 13 07 , 201 290 03 11 , 201 290 01 11 , 201 290 00 11 , 001 295 61 07 , 001 295 30 07 , 001 295 29 07	03.2523-1210.3
	250 D		01.1985	08.1989	24.2523-1210.3	040105	RECEPTOR DE EMBRAGUE	A 201 290 03 11 , A 201 290 01 11 , A 201 290 00 11 , A 001 295 61 07 , A 001 295 30 07 , A 001 295 29 07 , A 001 295 27 07 , A 001 295 14 07 , A 001 295 13 07 , 201 290 03 11 , 201 290 01 11 , 201 290 00 11 , 001 295 61 07 , 001 295 30 07 , 001 295 29 07	03.2523-1210.3
	250 TD		10.1985	08.1989	24.2523-1210.3	040105	RECEPTOR DE EMBRAGUE	A 201 290 03 11 , A 201 290 01 11 , A 201 290 00 11 , A 001 295 61 07 , A 001 295 30 07 , A 001 295 29 07 , A 001 295 27 07 , A 001 295 14 07 , A 001 295 13 07 , 201 290 03 11 , 201 290 01 11 , 201 290 00 11 , 001 295 61 07 , 001 295 30 07 , 001 295 29 07	03.2523-1210.3



Denominación

Ref. OE correspondientes a las referencias ATE



Referencia anterior / varios

Classic PKW

MERCEDES BENZ (W124) Clase E (85-93)	260 E		01.1985	08.1989	24.2523-1210.3	040105	RECEPTOR DE EMBRAGUE	A 201 290 03 11 , A 201 290 01 11 , A 201 290 00 11 , A 001 295 61 07 , A 001 295 30 07 , A 001 295 29 07 , A 001 295 27 07 , A 001 295 14 07 , A 001 295 13 07 , 201 290 03 11 , 201 290 01 11 , 201 290 00 11 , 001 295 61 07 , 001 295 30 07 , 001 295 29 07	03.2523-1210.3
	260 E 4-Matic		05.1985	08.1989	24.2523-1210.3	040105	RECEPTOR DE EMBRAGUE	A 201 290 03 11 , A 201 290 01 11 , A 201 290 00 11 , A 001 295 61 07 , A 001 295 30 07 , A 001 295 29 07 , A 001 295 27 07 , A 001 295 14 07 , A 001 295 13 07 , 201 290 03 11 , 201 290 01 11 , 201 290 00 11 , 001 295 61 07 , 001 295 30 07 , 001 295 29 07	03.2523-1210.3
	300 CE		05.1987	08.1989	24.2523-1210.3	040105	RECEPTOR DE EMBRAGUE	A 201 290 03 11 , A 201 290 01 11 , A 201 290 00 11 , A 001 295 61 07 , A 001 295 30 07 , A 001 295 29 07 , A 001 295 27 07 , A 001 295 14 07 , A 001 295 13 07 , 201 290 03 11 , 201 290 01 11 , 201 290 00 11 , 001 295 61 07 , 001 295 30 07 , 001 295 29 07	03.2523-1210.3
	300 D		01.1985	08.1989	24.2523-1210.3	040105	RECEPTOR DE EMBRAGUE	A 201 290 03 11 , A 201 290 01 11 , A 201 290 00 11 , A 001 295 61 07 , A 001 295 30 07 , A 001 295 29 07 , A 001 295 27 07 , A 001 295 14 07 , A 001 295 13 07 , 201 290 03 11 , 201 290 01 11 , 201 290 00 11 , 001 295 61 07 , 001 295 30 07 , 001 295 29 07	03.2523-1210.3



Denominación

Ref. OE correspondientes a las referencias ATE



Referencia anterior / varios

Classic PKW

MERCEDES BENZ (W124) Clase E (85-93)	300 E		01.1985	08.1989	24.2523-1210.3	040105	RECEPTOR DE EMBRAGUE	A 201 290 03 11 , A 201 290 01 11 , A 201 290 00 11 , A 001 295 61 07 , A 001 295 30 07 , A 001 295 29 07 , A 001 295 27 07 , A 001 295 14 07 , A 001 295 13 07 , 201 290 03 11 , 201 290 01 11 , 201 290 00 11 , 001 295 61 07 , 001 295 30 07 , 001 295 29 07	03.2523-1210.3
	300 E 4-Matic		11.1986	08.1989	24.2523-1210.3	040105	RECEPTOR DE EMBRAGUE	A 201 290 03 11 , A 201 290 01 11 , A 201 290 00 11 , A 001 295 61 07 , A 001 295 30 07 , A 001 295 29 07 , A 001 295 27 07 , A 001 295 14 07 , A 001 295 13 07 , 201 290 03 11 , 201 290 01 11 , 201 290 00 11 , 001 295 61 07 , 001 295 30 07 , 001 295 29 07	03.2523-1210.3
	300 TD		04.1986	08.1989	24.2523-1210.3	040105	RECEPTOR DE EMBRAGUE	A 201 290 03 11 , A 201 290 01 11 , A 201 290 00 11 , A 001 295 61 07 , A 001 295 30 07 , A 001 295 29 07 , A 001 295 27 07 , A 001 295 14 07 , A 001 295 13 07 , 201 290 03 11 , 201 290 01 11 , 201 290 00 11 , 001 295 61 07 , 001 295 30 07 , 001 295 29 07	03.2523-1210.3
	300 TE		10.1985	08.1989	24.2523-1210.3	040105	RECEPTOR DE EMBRAGUE	A 201 290 03 11 , A 201 290 01 11 , A 201 290 00 11 , A 001 295 61 07 , A 001 295 30 07 , A 001 295 29 07 , A 001 295 27 07 , A 001 295 14 07 , A 001 295 13 07 , 201 290 03 11 , 201 290 01 11 , 201 290 00 11 , 001 295 61 07 , 001 295 30 07 , 001 295 29 07	03.2523-1210.3



Denominación

Ref. OE correspondientes a las referencias ATE



Referencia anterior / varios

Classic PKW

MERCEDES BENZ (W124) Clase E (85-93)	300 TE 4-Matic		11.1986	08.1989	24.2523-1210.3	040105	RECEPTOR DE EMBRAGUE	A 201 290 03 11 , A 201 290 01 11 , A 201 290 00 11 , A 001 295 61 07 , A 001 295 30 07 , A 001 295 29 07 , A 001 295 27 07 , A 001 295 14 07 , A 001 295 13 07 , 201 290 03 11 , 201 290 01 11 , 201 290 00 11 , 001 295 61 07 , 001 295 30 07 , 001 295 29 07	03.2523-1210.3
MERCEDES BENZ (W126) 260 SE-560 SEC (80-91)	260 SE		09.1985	03.1991	24.2523-1210.3	040105	RECEPTOR DE EMBRAGUE	A 201 290 03 11 , A 201 290 01 11 , A 201 290 00 11 , A 001 295 61 07 , A 001 295 30 07 , A 001 295 29 07 , A 001 295 27 07 , A 001 295 14 07 , A 001 295 13 07 , 201 290 03 11 , 201 290 01 11 , 201 290 00 11 , 001 295 61 07 , 001 295 30 07 , 001 295 29 07	03.2523-1210.3
	300 SE		09.1985	03.1991	24.2523-1210.3	040105	RECEPTOR DE EMBRAGUE	A 201 290 03 11 , A 201 290 01 11 , A 201 290 00 11 , A 001 295 61 07 , A 001 295 30 07 , A 001 295 29 07 , A 001 295 27 07 , A 001 295 14 07 , A 001 295 13 07 , 201 290 03 11 , 201 290 01 11 , 201 290 00 11 , 001 295 61 07 , 001 295 30 07 , 001 295 29 07	03.2523-1210.3
	300 SEL		09.1985	03.1991	24.2523-1210.3	040105	RECEPTOR DE EMBRAGUE	A 201 290 03 11 , A 201 290 01 11 , A 201 290 00 11 , A 001 295 61 07 , A 001 295 30 07 , A 001 295 29 07 , A 001 295 27 07 , A 001 295 14 07 , A 001 295 13 07 , 201 290 03 11 , 201 290 01 11 , 201 290 00 11 , 001 295 61 07 , 001 295 30 07 , 001 295 29 07	03.2523-1210.3



Denominación

Ref. OE correspondientes a las referencias ATE



Referencia anterior / varios

Classic PKW

MERCEDES BENZ (W201) 190-190 E 2,6 (82-93)	190		04.1982	02.1990	24.2523-1210.3	040105	RECEPTOR DE EMBRAGUE	A 201 290 03 11 , A 201 290 01 11 , A 201 290 00 11 , A 001 295 61 07 , A 001 295 30 07 , A 001 295 29 07 , A 001 295 27 07 , A 001 295 14 07 , A 001 295 13 07 , 201 290 03 11 , 201 290 01 11 , 201 290 00 11 , 001 295 61 07 , 001 295 30 07 , 001 295 29 07	03.2523-1210.3
	190 D		09.1983	05.1993	24.2523-1210.3	040105	RECEPTOR DE EMBRAGUE	A 201 290 03 11 , A 201 290 01 11 , A 201 290 00 11 , A 001 295 61 07 , A 001 295 30 07 , A 001 295 29 07 , A 001 295 27 07 , A 001 295 14 07 , A 001 295 13 07 , 201 290 03 11 , 201 290 01 11 , 201 290 00 11 , 001 295 61 07 , 001 295 30 07 , 001 295 29 07	03.2523-1210.3
	190 D 2,2		09.1983	09.1985	24.2523-1210.3	040105	RECEPTOR DE EMBRAGUE	A 201 290 03 11 , A 201 290 01 11 , A 201 290 00 11 , A 001 295 61 07 , A 001 295 30 07 , A 001 295 29 07 , A 001 295 27 07 , A 001 295 14 07 , A 001 295 13 07 , 201 290 03 11 , 201 290 01 11 , 201 290 00 11 , 001 295 61 07 , 001 295 30 07 , 001 295 29 07	03.2523-1210.3
	190 D 2,5		05.1985	05.1993	24.2523-1210.3	040105	RECEPTOR DE EMBRAGUE	A 201 290 03 11 , A 201 290 01 11 , A 201 290 00 11 , A 001 295 61 07 , A 001 295 30 07 , A 001 295 29 07 , A 001 295 27 07 , A 001 295 14 07 , A 001 295 13 07 , 201 290 03 11 , 201 290 01 11 , 201 290 00 11 , 001 295 61 07 , 001 295 30 07 , 001 295 29 07	03.2523-1210.3



Denominación

Ref. OE correspondientes a las referencias ATE



Referencia anterior / varios

Classic PKW

MERCEDES BENZ (W201) 190-190 E 2,6 (82-93)	190 E 1,8		03.1990	05.1993	24.2523-1210.3	040105	RECEPTOR DE EMBRAGUE	A 201 290 03 11 , A 201 290 01 11 , A 201 290 00 11 , A 001 295 61 07 , A 001 295 30 07 , A 001 295 29 07 , A 001 295 27 07 , A 001 295 14 07 , A 001 295 13 07 , 201 290 03 11 , 201 290 01 11 , 201 290 00 11 , 001 295 61 07 , 001 295 30 07 , 001 295 29 07	03.2523-1210.3
	190 E 2,0		04.1982	05.1993	24.2523-1210.3	040105	RECEPTOR DE EMBRAGUE	A 201 290 03 11 , A 201 290 01 11 , A 201 290 00 11 , A 001 295 61 07 , A 001 295 30 07 , A 001 295 29 07 , A 001 295 27 07 , A 001 295 14 07 , A 001 295 13 07 , 201 290 03 11 , 201 290 01 11 , 201 290 00 11 , 001 295 61 07 , 001 295 30 07 , 001 295 29 07	03.2523-1210.3
	190 E 2,3		09.1983	05.1993	24.2523-1210.3	040105	RECEPTOR DE EMBRAGUE	A 201 290 03 11 , A 201 290 01 11 , A 201 290 00 11 , A 001 295 61 07 , A 001 295 30 07 , A 001 295 29 07 , A 001 295 27 07 , A 001 295 14 07 , A 001 295 13 07 , 201 290 03 11 , 201 290 01 11 , 201 290 00 11 , 001 295 61 07 , 001 295 30 07 , 001 295 29 07	03.2523-1210.3
	190 E 2,3 16V		07.1984	08.1988	24.2523-1210.3	040105	RECEPTOR DE EMBRAGUE	A 201 290 03 11 , A 201 290 01 11 , A 201 290 00 11 , A 001 295 61 07 , A 001 295 30 07 , A 001 295 29 07 , A 001 295 27 07 , A 001 295 14 07 , A 001 295 13 07 , 201 290 03 11 , 201 290 01 11 , 201 290 00 11 , 001 295 61 07 , 001 295 30 07 , 001 295 29 07	03.2523-1210.3



Denominación

Ref. OE correspondientes a las referencias ATE



Referencia anterior / varios

Classic PKW

MERCEDES BENZ (W201) 190-190 E 2,6 (82-93)	190 E 2,5 16V		09.1988	05.1993	24.2523-1210.3	040105	RECEPTOR DE EMBRAGUE	A 201 290 03 11 , A 201 290 01 11 , A 201 290 00 11 , A 001 295 61 07 , A 001 295 30 07 , A 001 295 29 07 , A 001 295 27 07 , A 001 295 14 07 , A 001 295 13 07 , 201 290 03 11 , 201 290 01 11 , 201 290 00 11 , 001 295 61 07 , 001 295 30 07 , 001 295 29 07	03.2523-1210.3
	190 E 2,5 16V Evolut,		03.1989	05.1993	24.2523-1210.3	040105	RECEPTOR DE EMBRAGUE	A 201 290 03 11 , A 201 290 01 11 , A 201 290 00 11 , A 001 295 61 07 , A 001 295 30 07 , A 001 295 29 07 , A 001 295 27 07 , A 001 295 14 07 , A 001 295 13 07 , 201 290 03 11 , 201 290 01 11 , 201 290 00 11 , 001 295 61 07 , 001 295 30 07 , 001 295 29 07	03.2523-1210.3
	190 E 2,6		04.1986		24.2523-1210.3	040105	RECEPTOR DE EMBRAGUE	A 201 290 03 11 , A 201 290 01 11 , A 201 290 00 11 , A 001 295 61 07 , A 001 295 30 07 , A 001 295 29 07 , A 001 295 27 07 , A 001 295 14 07 , A 001 295 13 07 , 201 290 03 11 , 201 290 01 11 , 201 290 00 11 , 001 295 61 07 , 001 295 30 07 , 001 295 29 07	03.2523-1210.3
MERCEDES BENZ E-Klasse (W124) Limousine (93-95)	E 200		06.1993	06.1995	24.2523-1210.3	040105	RECEPTOR DE EMBRAGUE	A 201 290 03 11 , A 201 290 01 11 , A 201 290 00 11 , A 001 295 61 07 , A 001 295 30 07 , A 001 295 29 07 , A 001 295 27 07 , A 001 295 14 07 , A 001 295 13 07 , 201 290 03 11 , 201 290 01 11 , 201 290 00 11 , 001 295 61 07 , 001 295 30 07 , 001 295 29 07	03.2523-1210.3









					Denominación	Ref. OE correspondientes a las referencias ATE	Referencia anterior / varios
--	--	--	--	--	--------------	--	------------------------------

Classic PKW

MERCEDES BENZ E-Klasse (W124) Limousine (93-95)	E 200 D		06.1993	06.1995	24.2523-1210.3	040105	RECEPTOR DE EMBRAGUE	A 201 290 03 11 , A 201 290 01 11 , A 201 290 00 11 , A 001 295 61 07 , A 001 295 30 07 , A 001 295 29 07 , A 001 295 27 07 , A 001 295 14 07 , A 001 295 13 07 , 201 290 03 11 , 201 290 01 11 , 201 290 00 11 , 001 295 61 07 , 001 295 30 07 , 001 295 29 07	03.2523-1210.3
MERCEDES BENZ Clase G (W460) (79-93)	230 GE		04.1982	07.1993	24.2523-1210.3	040105	RECEPTOR DE EMBRAGUE	A 201 290 03 11 , A 201 290 01 11 , A 201 290 00 11 , A 001 295 61 07 , A 001 295 30 07 , A 001 295 29 07 , A 001 295 27 07 , A 001 295 14 07 , A 001 295 13 07 , 201 290 03 11 , 201 290 01 11 , 201 290 00 11 , 001 295 61 07 , 001 295 30 07 , 001 295 29 07	03.2523-1210.3
	250 GD		08.1987	07.1993	24.2523-1210.3	040105	RECEPTOR DE EMBRAGUE	A 201 290 03 11 , A 201 290 01 11 , A 201 290 00 11 , A 001 295 61 07 , A 001 295 30 07 , A 001 295 29 07 , A 001 295 27 07 , A 001 295 14 07 , A 001 295 13 07 , 201 290 03 11 , 201 290 01 11 , 201 290 00 11 , 001 295 61 07 , 001 295 30 07 , 001 295 29 07	03.2523-1210.3
MERCEDES BENZ G-Klasse (W461) (90-)			02.1990		24.2523-1210.3	040105	RECEPTOR DE EMBRAGUE	A 201 290 03 11 , A 201 290 01 11 , A 201 290 00 11 , A 001 295 61 07 , A 001 295 30 07 , A 001 295 29 07 , A 001 295 27 07 , A 001 295 14 07 , A 001 295 13 07 , 201 290 03 11 , 201 290 01 11 , 201 290 00 11 , 001 295 61 07 , 001 295 30 07 , 001 295 29 07	03.2523-1210.3



					Denominación	Ref. OE correspondientes a las referencias ATE	 Referencia anterior / varios
---	---	---	--	---	---------------------	---	---

Classic PKW

MERCEDES BENZ G-Klasse (W461) (90-)	290 GD		04.1992		24.2523-1210.3	040105	RECEPTOR DE EMBRAGUE	A 201 290 03 11 , A 201 290 01 11 , A 201 290 00 11 , A 001 295 61 07 , A 001 295 30 07 , A 001 295 29 07 , A 001 295 27 07 , A 001 295 14 07 , A 001 295 13 07 , 201 290 03 11 , 201 290 01 11 , 201 290 00 11 , 001 295 61 07 , 001 295 30 07 , 001 295 29 07	03.2523-1210.3
	G 290 TD		07.1997		24.2523-1210.3	040105	RECEPTOR DE EMBRAGUE	A 201 290 03 11 , A 201 290 01 11 , A 201 290 00 11 , A 001 295 61 07 , A 001 295 30 07 , A 001 295 29 07 , A 001 295 27 07 , A 001 295 14 07 , A 001 295 13 07 , 201 290 03 11 , 201 290 01 11 , 201 290 00 11 , 001 295 61 07 , 001 295 30 07 , 001 295 29 07	03.2523-1210.3



Denominación

Ref. OE correspondientes a las referencias ATE

Referencia anterior / varios

DACIA

DUSTER (HS_) (10-)	1,2 TCe 125 4x4		06.2015		03.0520-8019.3	698019	ATE TOPKIT	44 0A 036 57R	
			06.2015		03.0137-0507.2	650507	JUEGO DE ZAPATAS	44 06 074 93R	
	1,5 dCi 4x4		10.2010		03.0520-8019.3	698019	ATE TOPKIT	44 0A 036 57R	
			06.2010		03.0520-8019.3	698019	ATE TOPKIT	44 0A 036 57R	
			08.2013		03.0520-8019.3	698019	ATE TOPKIT	44 0A 036 57R	
			10.2010		03.0137-0507.2	650507	JUEGO DE ZAPATAS	44 06 074 93R	
			06.2010		03.0137-0507.2	650507	JUEGO DE ZAPATAS	44 06 074 93R	
			08.2013		03.0137-0507.2	650507	JUEGO DE ZAPATAS	44 06 074 93R	
	1,6 16V 4x4		06.2010		03.0520-8019.3	698019	ATE TOPKIT	44 0A 036 57R	
			06.2010		03.0137-0507.2	650507	JUEGO DE ZAPATAS	44 06 074 93R	
	1,6 SCe 115 4x4		06.2015		03.0520-8019.3	698019	ATE TOPKIT	44 0A 036 57R	
			06.2015		03.0137-0507.2	650507	JUEGO DE ZAPATAS	44 06 074 93R	

DAEWOO

REZZO (00-05)	1,6 i 16V		09.2000	08.2005	24.3220-1747.3	020583	CILINDRO DE RUEDA	431335 , 93740568	
	1,8 i		09.2000	08.2005	24.3220-1747.3	020583	CILINDRO DE RUEDA	431335 , 93740568	
	2,0 i 16V		09.2000	08.2005	24.3220-1747.3	020583	CILINDRO DE RUEDA	431335 , 93740568	

FIAT

500 L Kombi (12-)	1,4		01.2014		13.0460-7302.2	607302	PASTILLAS DE FRENO	77366915	ver figura
	1,6 D Multijet		09.2013		13.0460-7302.2	607302	PASTILLAS DE FRENO	77366915	ver figura



Denominación

Ref. OE correspondientes a las referencias ATE



Referencia anterior / varios

FORD

Modelo	Motor	Fecha	Referencia	Código	Denominación	Ref. OE correspondientes a las referencias ATE	Referencia anterior / varios
C-MAX II (10-)	1,0 EcoBoost	09.2012	24.5140-0420.3	331503	LATIGUILLO	AV61-2282-AC , 1681131	
	1,5 EcoBoost	03.2015	24.5140-0420.3	331503	LATIGUILLO	AV61-2282-AC , 1681131	
	1,5 TDCi	03.2015	24.5140-0420.3	331503	LATIGUILLO	AV61-2282-AC , 1681131	
	1,5 TDCi ECOnetic	03.2015	24.5140-0420.3	331503	LATIGUILLO	AV61-2282-AC , 1681131	
	1,6 CNG	01.2013	24.5140-0420.3	331503	LATIGUILLO	AV61-2282-AC , 1681131	
	1,6 EcoBoost	12.2010	24.5140-0420.3	331503	LATIGUILLO	AV61-2282-AC , 1681131	
	1,6 Flexifuel	02.2011	24.5140-0420.3	331503	LATIGUILLO	AV61-2282-AC , 1681131	
	1,6 LPG	02.2012	24.5140-0420.3	331503	LATIGUILLO	AV61-2282-AC , 1681131	
	1,6 TDCi	12.2010	24.5140-0420.3	331503	LATIGUILLO	AV61-2282-AC , 1681131	
	1,6 Ti-VCT	02.2012	24.5140-0420.3	331503	LATIGUILLO	AV61-2282-AC , 1681131	
		12.2010	24.5140-0420.3	331503	LATIGUILLO	AV61-2282-AC , 1681131	
	2,0 Energi Hybrid	01.2015	24.5140-0420.3	331503	LATIGUILLO	AV61-2282-AC , 1681131	
	2,0 TDCi	02.2011	24.5140-0420.3	331503	LATIGUILLO	AV61-2282-AC , 1681131	
		03.2015	24.5140-0420.3	331503	LATIGUILLO	AV61-2282-AC , 1681131	
		12.2010	24.5140-0420.3	331503	LATIGUILLO	AV61-2282-AC , 1681131	
FOCUS III (11-)	1,0 EcoBoost	02.2012	24.5140-0420.3	331503	LATIGUILLO	AV61-2282-AC , 1681131	
	1,5 EcoBoost	09.2014	24.5140-0420.3	331503	LATIGUILLO	AV61-2282-AC , 1681131	
	1,5 TDCi	09.2014	24.5140-0420.3	331503	LATIGUILLO	AV61-2282-AC , 1681131	
	1,5 TDCi ECOnetic	09.2014	24.5140-0420.3	331503	LATIGUILLO	AV61-2282-AC , 1681131	
	1,6 EcoBoost	03.2011	24.5140-0420.3	331503	LATIGUILLO	AV61-2282-AC , 1681131	
	1,6 Flexifuel	07.2013	24.5140-0420.3	331503	LATIGUILLO	AV61-2282-AC , 1681131	



Denominación






Ref. OE correspondientes a las referencias ATE

Referencia anterior / varios

FORD

Modelo	Motor	Fecha	ATE	Denominación	Ref. OE correspondientes a las referencias ATE	
FOCUS III (11-)	1,6 LPG	02.2012	24.5140-0420.3	331503	LATIGUILLO	AV61-2282-AC , 1681131
	1,6 TDCi	03.2011	24.5140-0420.3	331503	LATIGUILLO	AV61-2282-AC , 1681131
	1,6 TDCi ECONetic	04.2012	24.5140-0420.3	331503	LATIGUILLO	AV61-2282-AC , 1681131
	1,6 Ti-VCT	02.2012	24.5140-0420.3	331503	LATIGUILLO	AV61-2282-AC , 1681131
		03.2011	24.5140-0420.3	331503	LATIGUILLO	AV61-2282-AC , 1681131
		08.2011	24.5140-0420.3	331503	LATIGUILLO	AV61-2282-AC , 1681131
	1,6 Ti-VCT Flexifuel	03.2011	24.5140-0420.3	331503	LATIGUILLO	AV61-2282-AC , 1681131
	2	10.2013	24.5140-0420.3	331503	LATIGUILLO	AV61-2282-AC , 1681131
	2,0 EcoBoost ST	06.2012	24.5140-0420.3	331503	LATIGUILLO	AV61-2282-AC , 1681131
	2,0 TDCi	03.2011	24.5140-0420.3	331503	LATIGUILLO	AV61-2282-AC , 1681131
		11.2014	24.5140-0420.3	331503	LATIGUILLO	AV61-2282-AC , 1681131
	2,0 Ti-GDi	08.2011	24.5140-0420.3	331503	LATIGUILLO	AV61-2282-AC , 1681131
	2,3 RS		24.5140-0420.3	331503	LATIGUILLO	AV61-2282-AC , 1681131
	Electric	07.2013	24.5140-0420.3	331503	LATIGUILLO	AV61-2282-AC , 1681131
GRAND C-MAX (10-)	1,0 EcoBoost	09.2012	24.5140-0420.3	331503	LATIGUILLO	AV61-2282-AC , 1681131
	1,5 EcoBoost	03.2015	24.5140-0420.3	331503	LATIGUILLO	AV61-2282-AC , 1681131
	1,5 TDCi	03.2015	24.5140-0420.3	331503	LATIGUILLO	AV61-2282-AC , 1681131
	1,6 EcoBoost	12.2010	24.5140-0420.3	331503	LATIGUILLO	AV61-2282-AC , 1681131
	1,6 Flexifuel	02.2011	24.5140-0420.3	331503	LATIGUILLO	AV61-2282-AC , 1681131
	1,6 LPG	02.2012	24.5140-0420.3	331503	LATIGUILLO	AV61-2282-AC , 1681131
	1,6 TDCi	12.2010	24.5140-0420.3	331503	LATIGUILLO	AV61-2282-AC , 1681131



				Denominación	Ref. OE correspondientes a las referencias ATE	 Referencia anterior / varios
---	---	--	---	---------------------	---	---

FORD

GRAND C-MAX (10-)	1,6 Ti-VCT		12.2010		24.5140-0420.3	331503	LATIGUILLO	AV61-2282-AC , 1681131	
	2,0 TDCi		03.2015		24.5140-0420.3	331503	LATIGUILLO	AV61-2282-AC , 1681131	
			12.2010		24.5140-0420.3	331503	LATIGUILLO	AV61-2282-AC , 1681131	



Denominación

Ref. OE correspondientes a las referencias ATE









Referencia anterior / varios

JAGUAR

Modelo	Motor	Fecha	Referencia	ATE	Denominación	Ref. OE correspondientes a las referencias ATE	Referencia anterior / varios	
TIPO S (CCX) (99-08)	4,2 V8		10.2007	13.0460-7292.2	607292	PASTILLAS DE FRENO	C2C 39929 , C2C 27290 , C2C 35612	ver figura
XF (CC9) (08-)	2,0 16V	06.2012		13.0460-7292.2	607292	PASTILLAS DE FRENO	C2C 39929 , C2C 27290 , C2C 35612	ver figura
	2,2 D	04.2011		13.0460-7292.2	607292	PASTILLAS DE FRENO	C2C 39929 , C2C 27290 , C2C 35612	ver figura
		05.2011		13.0460-7292.2	607292	PASTILLAS DE FRENO	C2C 39929 , C2C 27290 , C2C 35612	ver figura
		03.2012		13.0460-7292.2	607292	PASTILLAS DE FRENO	C2C 39929 , C2C 27290 , C2C 35612	ver figura
	2,7 D	03.2008		13.0460-7292.2	607292	PASTILLAS DE FRENO	C2C 39929 , C2C 27290 , C2C 35612	ver figura
	3,0 D	03.2009		13.0460-7292.2	607292	PASTILLAS DE FRENO	C2C 39929 , C2C 27290 , C2C 35612	ver figura
	3,0 V6	03.2008		13.0460-7292.2	607292	PASTILLAS DE FRENO	C2C 39929 , C2C 27290 , C2C 35612	ver figura
	4,2 V8	03.2008		13.0460-7292.2	607292	PASTILLAS DE FRENO	C2C 39929 , C2C 27290 , C2C 35612	ver figura
XF Sportbrake (CC9) (12-)	2,2 D	09.2012		13.0460-7292.2	607292	PASTILLAS DE FRENO	C2C 39929 , C2C 27290 , C2C 35612	ver figura
	3,0 D	09.2012		13.0460-7292.2	607292	PASTILLAS DE FRENO	C2C 39929 , C2C 27290 , C2C 35612	ver figura
XJ (X350,X358) (03-09)	XJ6 2,7 D	10.2005		13.0460-7292.2	607292	PASTILLAS DE FRENO	C2C 39929 , C2C 27290 , C2C 35612	ver figura
XK8 CABRIOLE (06-)	3,6 V8	10.2007		13.0460-7292.2	607292	PASTILLAS DE FRENO	C2C 39929 , C2C 27290 , C2C 35612	ver figura
	4,2	09.2007		13.0460-7292.2	607292	PASTILLAS DE FRENO	C2C 39929 , C2C 27290 , C2C 35612	ver figura



					Denominación	Ref. OE correspondientes a las referencias ATE	 Referencia anterior / varios
---	---	---	--	---	---------------------	---	--

JAGUAR

XK8 CABRIOLE (06-)	4,2 XK8		03.2006		13.0460-7292.2	607292	PASTILLAS DE FRENO	C2C 39929 , C2C 27290 , C2C 35612	ver figura
	4,2 XKR		03.2006		13.0460-7292.2	607292	PASTILLAS DE FRENO	C2C 39929 , C2C 27290 , C2C 35612	ver figura
			08.2006		13.0460-7292.2	607292	PASTILLAS DE FRENO	C2C 39929 , C2C 27290 , C2C 35612	ver figura
	5,0 V8		01.2009		13.0460-7292.2	607292	PASTILLAS DE FRENO	C2C 39929 , C2C 27290 , C2C 35612	ver figura
XK Coupe (06-)	3,5 XK		07.2007		13.0460-7292.2	607292	PASTILLAS DE FRENO	C2C 39929 , C2C 27290 , C2C 35612	ver figura
	4,2 XK8		03.2006		13.0460-7292.2	607292	PASTILLAS DE FRENO	C2C 39929 , C2C 27290 , C2C 35612	ver figura
	4,2 XKR		03.2006		13.0460-7292.2	607292	PASTILLAS DE FRENO	C2C 39929 , C2C 27290 , C2C 35612	ver figura
			08.2006		13.0460-7292.2	607292	PASTILLAS DE FRENO	C2C 39929 , C2C 27290 , C2C 35612	ver figura
	5,0 V8		01.2009		13.0460-7292.2	607292	PASTILLAS DE FRENO	C2C 39929 , C2C 27290 , C2C 35612	ver figura



Denominación

Ref. OE correspondientes a las referencias ATE

Referencia anterior / varios

JEEP

Modelo	Motor	Fecha 1	Fecha 2	Código 1	Código 2	Denominación	Ref. OE correspondientes a las referencias ATE	Referencia anterior / varios
CHEROKEE (XJ) (95-01)	2,5 i 4x4	10.1996	09.2001	24.3220-1748.3	020584	CILINDRO DE RUEDA	0 5252 617 , 0 4423 601 , 4423 601 , 5252 617	
	2,5 TDi 4x4	10.1996	09.2001	24.3220-1748.3	020584	CILINDRO DE RUEDA	0 5252 617 , 0 4423 601 , 4423 601 , 5252 617	
	4,0 i 4x4	01.1995	09.2001	24.3220-1748.3	020584	CILINDRO DE RUEDA	0 5252 617 , 0 4423 601 , 4423 601 , 5252 617	
WRANGLER II (TJ) (96-07)	2,4	11.2002	04.2007	24.3220-1748.3	020584	CILINDRO DE RUEDA	0 5252 617 , 0 4423 601 , 4423 601 , 5252 617	
	2,5	08.1996	04.2007	24.3220-1748.3	020584	CILINDRO DE RUEDA	0 5252 617 , 0 4423 601 , 4423 601 , 5252 617	
	3,8	02.2006	04.2007	24.3220-1748.3	020584	CILINDRO DE RUEDA	0 5252 617 , 0 4423 601 , 4423 601 , 5252 617	
	4	06.1998	04.2007	24.3220-1748.3	020584	CILINDRO DE RUEDA	0 5252 617 , 0 4423 601 , 4423 601 , 5252 617	
		08.1996	04.2007	24.3220-1748.3	020584	CILINDRO DE RUEDA	0 5252 617 , 0 4423 601 , 4423 601 , 5252 617	
		06.1998	03.2006	24.3220-1748.3	020584	CILINDRO DE RUEDA	0 5252 617 , 0 4423 601 , 4423 601 , 5252 617	
	4,0 Rubicon	08.2003	04.2007	24.3220-1748.3	020584	CILINDRO DE RUEDA	0 5252 617 , 0 4423 601 , 4423 601 , 5252 617	

LEXUS

ES 350 (06-12)	3,5 V6	TD	01.2007	06.2012	24.5296-0562.3	331482	LATIGUILLO	90947-02F60	
----------------	--------	----	---------	---------	----------------	--------	------------	-------------	--



					Denominación	Ref. OE correspondientes a las referencias ATE	Referencia anterior / varios
--	--	--	--	--	---------------------	---	-------------------------------------

MAZDA

3 (BM) (13-)	1,5 Skyaktiv-D 105		02.2016		13.0460-5658.2	605658	PASTILLAS DE FRENO	BHY1-33-28ZA	ver figura
	1,5 Skyaktiv-G 100		09.2013		13.0460-5658.2	605658	PASTILLAS DE FRENO	BHY1-33-28ZA	ver figura
	1,6 Skyaktiv-G 105		09.2013		13.0460-5658.2	605658	PASTILLAS DE FRENO	BHY1-33-28ZA	ver figura
	2,0 Skyaktiv-G 120		09.2013		13.0460-5658.2	605658	PASTILLAS DE FRENO	BHY1-33-28ZA	ver figura
	2,0 Skyaktiv-G 150		09.2013		13.0460-5658.2	605658	PASTILLAS DE FRENO	BHY1-33-28ZA	ver figura
	2,0 Skyaktiv-G 165		09.2013		13.0460-5658.2	605658	PASTILLAS DE FRENO	BHY1-33-28ZA	ver figura
	2,2 Skyaktiv-D 150		09.2013		13.0460-5658.2	605658	PASTILLAS DE FRENO	BHY1-33-28ZA	ver figura
CX-3 (15-)	1,5 D		01.2015		13.0460-5658.2	605658	PASTILLAS DE FRENO	BHY1-33-28ZA	ver figura
	1,5 D AWD		01.2015		13.0460-5658.2	605658	PASTILLAS DE FRENO	BHY1-33-28ZA	ver figura
	2		05.2015		13.0460-5658.2	605658	PASTILLAS DE FRENO	BHY1-33-28ZA	ver figura
	2,0 AWD		05.2015		13.0460-5658.2	605658	PASTILLAS DE FRENO	BHY1-33-28ZA	ver figura



Denominación

Ref. OE correspondientes a las referencias ATE



Referencia anterior / varios

MERCEDES BENZ

A-Klasse (W176) (12-)	A 160		07.2015		24.4123-1718.3	011016	TANDEM MASTER CYLINDE	A 246 430 03 01 , A 246 430 00 01 , 246 430 03 01 , 246 430 00 01	
	A 160 CDI		06.2013		24.4123-1718.3	011016	TANDEM MASTER CYLINDE	A 246 430 03 01 , A 246 430 00 01 , 246 430 03 01 , 246 430 00 01	
	A 180		06.2012		24.4123-1718.3	011016	TANDEM MASTER CYLINDE	A 246 430 03 01 , A 246 430 00 01 , 246 430 03 01 , 246 430 00 01	
	A 180 CDI		06.2012		24.4123-1718.3	011016	TANDEM MASTER CYLINDE	A 246 430 03 01 , A 246 430 00 01 , 246 430 03 01 , 246 430 00 01	
	A 200		06.2012		24.4123-1718.3	011016	TANDEM MASTER CYLINDE	A 246 430 03 01 , A 246 430 00 01 , 246 430 03 01 , 246 430 00 01	
	A 200 CDI		02.2014		24.4123-1718.3	011016	TANDEM MASTER CYLINDE	A 246 430 03 01 , A 246 430 00 01 , 246 430 03 01 , 246 430 00 01	
			06.2012	02.2014	24.4123-1718.3	011016	TANDEM MASTER CYLINDE	A 246 430 03 01 , A 246 430 00 01 , 246 430 03 01 , 246 430 00 01	
	A 200 CDI 4-Matic		02.2014		24.4123-1718.3	011016	TANDEM MASTER CYLINDE	A 246 430 03 01 , A 246 430 00 01 , 246 430 03 01 , 246 430 00 01	
	A 220 4-matic		05.2014		24.4123-1718.3	011016	TANDEM MASTER CYLINDE	A 246 430 03 01 , A 246 430 00 01 , 246 430 03 01 , 246 430 00 01	
	A 220 CDI		06.2012		24.4123-1718.3	011016	TANDEM MASTER CYLINDE	A 246 430 03 01 , A 246 430 00 01 , 246 430 03 01 , 246 430 00 01	
	A 220 CDI 4-Matic		09.2012		24.4123-1718.3	011016	TANDEM MASTER CYLINDE	A 246 430 03 01 , A 246 430 00 01 , 246 430 03 01 , 246 430 00 01	



Denominación

Ref. OE correspondientes a las referencias ATE

Referencia anterior / varios

MERCEDES BENZ

A-Klasse (W176) (12-)	A 220 d		07.2015		24.4123-1718.3	011016	TANDEM MASTER CYLINDE	A 246 430 03 01 , A 246 430 00 01 , 246 430 03 01 , 246 430 00 01	
	A 220 d 4-matic		07.2015		24.4123-1718.3	011016	TANDEM MASTER CYLINDE	A 246 430 03 01 , A 246 430 00 01 , 246 430 03 01 , 246 430 00 01	
	A 250		06.2012		24.4123-1718.3	011016	TANDEM MASTER CYLINDE	A 246 430 03 01 , A 246 430 00 01 , 246 430 03 01 , 246 430 00 01	
			07.2015		24.4123-1718.3	011016	TANDEM MASTER CYLINDE	A 246 430 03 01 , A 246 430 00 01 , 246 430 03 01 , 246 430 00 01	
	A 250 4-matic		07.2015		24.4123-1718.3	011016	TANDEM MASTER CYLINDE	A 246 430 03 01 , A 246 430 00 01 , 246 430 03 01 , 246 430 00 01	
			06.2013		24.4123-1718.3	011016	TANDEM MASTER CYLINDE	A 246 430 03 01 , A 246 430 00 01 , 246 430 03 01 , 246 430 00 01	
	A 45 AMG		06.2013		24.4123-1718.3	011016	TANDEM MASTER CYLINDE	A 246 430 03 01 , A 246 430 00 01 , 246 430 03 01 , 246 430 00 01	
B-Klasse (W246/W242) (11-)	B 160		07.2015		24.4123-1718.3	011016	TANDEM MASTER CYLINDE	A 246 430 03 01 , A 246 430 00 01 , 246 430 03 01 , 246 430 00 01	
	B 160 CDI		05.2013		24.4123-1718.3	011016	TANDEM MASTER CYLINDE	A 246 430 03 01 , A 246 430 00 01 , 246 430 03 01 , 246 430 00 01	
	B 180		11.2011		24.4123-1718.3	011016	TANDEM MASTER CYLINDE	A 246 430 03 01 , A 246 430 00 01 , 246 430 03 01 , 246 430 00 01	
	B 180 CDI		11.2011		24.4123-1718.3	011016	TANDEM MASTER CYLINDE	A 246 430 03 01 , A 246 430 00 01 , 246 430 03 01 , 246 430 00 01	



Denominación

Ref. OE correspondientes a las referencias ATE



Referencia anterior / varios

MERCEDES BENZ

B-Klasse (W246/W242) (11-)	B 200 CDI		08.2014		24.4123-1718.3	011016	TANDEM MASTER CYLINDE	A 246 430 03 01 , A 246 430 00 01 , 246 430 03 01 , 246 430 00 01	
			11.2011		24.4123-1718.3	011016	TANDEM MASTER CYLINDE	A 246 430 03 01 , A 246 430 00 01 , 246 430 03 01 , 246 430 00 01	
	B 200 CDI 4-matic		08.2014		24.4123-1718.3	011016	TANDEM MASTER CYLINDE	A 246 430 03 01 , A 246 430 00 01 , 246 430 03 01 , 246 430 00 01	
	B 200 CGI		11.2011		24.4123-1718.3	011016	TANDEM MASTER CYLINDE	A 246 430 03 01 , A 246 430 00 01 , 246 430 03 01 , 246 430 00 01	
	B 200 Natural Gas		11.2012		24.4123-1718.3	011016	TANDEM MASTER CYLINDE	A 246 430 03 01 , A 246 430 00 01 , 246 430 03 01 , 246 430 00 01	
	B 220 4-matic		09.2014		24.4123-1718.3	011016	TANDEM MASTER CYLINDE	A 246 430 03 01 , A 246 430 00 01 , 246 430 03 01 , 246 430 00 01	
			05.2013		24.4123-1718.3	011016	TANDEM MASTER CYLINDE	A 246 430 03 01 , A 246 430 00 01 , 246 430 03 01 , 246 430 00 01	
	B 220 CDI		09.2014		24.4123-1718.3	011016	TANDEM MASTER CYLINDE	A 246 430 03 01 , A 246 430 00 01 , 246 430 03 01 , 246 430 00 01	
			12.2012		24.4123-1718.3	011016	TANDEM MASTER CYLINDE	A 246 430 03 01 , A 246 430 00 01 , 246 430 03 01 , 246 430 00 01	
	B 250		09.2012		24.4123-1718.3	011016	TANDEM MASTER CYLINDE	A 246 430 03 01 , A 246 430 00 01 , 246 430 03 01 , 246 430 00 01	
	B 250 4-matic		08.2014		24.4123-1718.3	011016	TANDEM MASTER CYLINDE	A 246 430 03 01 , A 246 430 00 01 , 246 430 03 01 , 246 430 00 01	



Denominación

Ref. OE correspondientes a las referencias ATE



Referencia anterior / varios

MERCEDES BENZ

C-Klasse (C204) Coupe (11-)	C 200 CGI		06.2011		24.0328-0155.1	528155	POWER DISC	A 212 421 13 12, A 204 421 25 12, A 204 421 07 12, 204 421 25 12, 212 421 13 12, 204 421 07 12
	C 220 CDI		06.2011		24.0328-0155.1	528155	POWER DISC	A 212 421 13 12, A 204 421 25 12, A 204 421 07 12, 204 421 25 12, 212 421 13 12, 204 421 07 12
	C 250 CDI		06.2011		24.0328-0155.1	528155	POWER DISC	A 212 421 13 12, A 204 421 25 12, A 204 421 07 12, 204 421 25 12, 212 421 13 12, 204 421 07 12
	C 250 CGI		06.2011		24.0328-0155.1	528155	POWER DISC	A 212 421 13 12, A 204 421 25 12, A 204 421 07 12, 204 421 25 12, 212 421 13 12, 204 421 07 12
Clase C (CL203) Sportcoupé (01-08)	C 160 Kompressor		04.2005	05.2008	24.2536-5001.3	090014	CONCENTRIC SLAVE CYLIN	0B8 141 671, A 000 254 28 08, A 000 254 17 08, 000 254 28 08, 000 254 17 08
	C 180		03.2001	05.2008	24.2536-5001.3	090014	CONCENTRIC SLAVE CYLIN	0B8 141 671, A 000 254 28 08, A 000 254 17 08, 000 254 28 08, 000 254 17 08
	C 180 Kompressor		05.2002	05.2008	24.2536-5001.3	090014	CONCENTRIC SLAVE CYLIN	0B8 141 671, A 000 254 28 08, A 000 254 17 08, 000 254 28 08, 000 254 17 08
	C 200 CDI		07.2003	05.2008	24.2536-5001.3	090014	CONCENTRIC SLAVE CYLIN	0B8 141 671, A 000 254 28 08, A 000 254 17 08, 000 254 28 08, 000 254 17 08
	C 200 CGI Kompressor		07.2003	05.2008	24.2536-5001.3	090014	CONCENTRIC SLAVE CYLIN	0B8 141 671, A 000 254 28 08, A 000 254 17 08, 000 254 28 08, 000 254 17 08
	C 200 Kompressor		03.2001	05.2008	24.2536-5001.3	090014	CONCENTRIC SLAVE CYLIN	0B8 141 671, A 000 254 28 08, A 000 254 17 08, 000 254 28 08, 000 254 17 08



Denominación

Ref. OE correspondientes a las referencias ATE



Referencia anterior / varios

MERCEDES BENZ

Clase	Modelo	05.2002	05.2008	24.2536-5001.3	090014	Denominación	Ref. OE correspondientes a las referencias ATE	Referencia anterior / varios
Clase C (CL203) Sportcoupé (01-08)	C 220					CONCENTRIC SLAVE CYLIN	0B8 141 671 , A 000 254 28 08 , A 000 254 17 08 , 000 254 28 08 , 000 254 17 08	
	C 220 CDI	03.2001	05.2008			CONCENTRIC SLAVE CYLIN	0B8 141 671 , A 000 254 28 08 , A 000 254 17 08 , 000 254 28 08 , 000 254 17 08	
	C 230	06.2005	05.2008			CONCENTRIC SLAVE CYLIN	0B8 141 671 , A 000 254 28 08 , A 000 254 17 08 , 000 254 28 08 , 000 254 17 08	
	C 230 Kompressor	03.2001	05.2008			CONCENTRIC SLAVE CYLIN	0B8 141 671 , A 000 254 28 08 , A 000 254 17 08 , 000 254 28 08 , 000 254 17 08	
	C 320	09.2002	05.2008			CONCENTRIC SLAVE CYLIN	0B8 141 671 , A 000 254 28 08 , A 000 254 17 08 , 000 254 28 08 , 000 254 17 08	
Clase C (S203) Break (01-07)	C 180	03.2001	09.2007			CONCENTRIC SLAVE CYLIN	0B8 141 671 , A 000 254 28 08 , A 000 254 17 08 , 000 254 28 08 , 000 254 17 08	
	C 180 Kompressor	05.2002	09.2007			CONCENTRIC SLAVE CYLIN	0B8 141 671 , A 000 254 28 08 , A 000 254 17 08 , 000 254 28 08 , 000 254 17 08	
	C 200 CDI	03.2001	09.2007			CONCENTRIC SLAVE CYLIN	0B8 141 671 , A 000 254 28 08 , A 000 254 17 08 , 000 254 28 08 , 000 254 17 08	
		04.2003	09.2007			CONCENTRIC SLAVE CYLIN	0B8 141 671 , A 000 254 28 08 , A 000 254 17 08 , 000 254 28 08 , 000 254 17 08	
	C 200 CGI Kompressor	07.2003	09.2007			CONCENTRIC SLAVE CYLIN	0B8 141 671 , A 000 254 28 08 , A 000 254 17 08 , 000 254 28 08 , 000 254 17 08	
	C 200 Kompressor	03.2001	04.2002			CONCENTRIC SLAVE CYLIN	0B8 141 671 , A 000 254 28 08 , A 000 254 17 08 , 000 254 28 08 , 000 254 17 08	



Denominación

Ref. OE correspondientes a las referencias ATE

Referencia anterior / varios

MERCEDES BENZ

Clase C (S203) Break (01-07)	C 200 Kompressor		05.2002	09.2007	24.2536-5001.3	090014	CONCENTRIC SLAVE CYLIN	0B8 141 671 , A 000 254 28 08 , A 000 254 17 08 , 000 254 28 08 , 000 254 17 08	
	C 220 CDI		03.2001	09.2007	24.2536-5001.3	090014	CONCENTRIC SLAVE CYLIN	0B8 141 671 , A 000 254 28 08 , A 000 254 17 08 , 000 254 28 08 , 000 254 17 08	
			02.2004	09.2007	24.2536-5001.3	090014	CONCENTRIC SLAVE CYLIN	0B8 141 671 , A 000 254 28 08 , A 000 254 17 08 , 000 254 28 08 , 000 254 17 08	
	C 230		06.2005	09.2007	24.2536-5001.3	090014	CONCENTRIC SLAVE CYLIN	0B8 141 671 , A 000 254 28 08 , A 000 254 17 08 , 000 254 28 08 , 000 254 17 08	
	C 230 Kompressor		02.2004	09.2007	24.2536-5001.3	090014	CONCENTRIC SLAVE CYLIN	0B8 141 671 , A 000 254 28 08 , A 000 254 17 08 , 000 254 28 08 , 000 254 17 08	
	C 240		03.2001	09.2007	24.2536-5001.3	090014	CONCENTRIC SLAVE CYLIN	0B8 141 671 , A 000 254 28 08 , A 000 254 17 08 , 000 254 28 08 , 000 254 17 08	
	C 270 CDI		03.2001	09.2007	24.2536-5001.3	090014	CONCENTRIC SLAVE CYLIN	0B8 141 671 , A 000 254 28 08 , A 000 254 17 08 , 000 254 28 08 , 000 254 17 08	
	C 280		06.2005	09.2007	24.2536-5001.3	090014	CONCENTRIC SLAVE CYLIN	0B8 141 671 , A 000 254 28 08 , A 000 254 17 08 , 000 254 28 08 , 000 254 17 08	
	C 320		03.2001	09.2007	24.2536-5001.3	090014	CONCENTRIC SLAVE CYLIN	0B8 141 671 , A 000 254 28 08 , A 000 254 17 08 , 000 254 28 08 , 000 254 17 08	
	C 320 CDI		02.2005	09.2007	24.2536-5001.3	090014	CONCENTRIC SLAVE CYLIN	0B8 141 671 , A 000 254 28 08 , A 000 254 17 08 , 000 254 28 08 , 000 254 17 08	
C-Klasse (S204) Kombi (07-14)	C 200 CDI		09.2007	08.2014	24.0328-0155.1	528155	POWER DISC	A 212 421 13 12 , A 204 421 25 12 , A 204 421 07 12 , 204 421 25 12 , 212 421 13 12 , 204 421 07 12	



Denominación

Ref. OE correspondientes a las referencias ATE

Referencia anterior / varios

MERCEDES BENZ

C-Klasse (S204) Kombi (07-14)	C 200 CGI		04.2009	08.2014	24.0328-0155.1	528155	POWER DISC	A 212 421 13 12 , A 204 421 25 12 , A 204 421 07 12 , 204 421 25 12 , 212 421 13 12 , 204 421 07 12	
	C 200 Kompressor		09.2007	08.2014	24.0328-0155.1	528155	POWER DISC	A 212 421 13 12 , A 204 421 25 12 , A 204 421 07 12 , 204 421 25 12 , 212 421 13 12 , 204 421 07 12	
	C 220 CDI		01.2007	08.2014	24.0328-0155.1	528155	POWER DISC	A 212 421 13 12 , A 204 421 25 12 , A 204 421 07 12 , 204 421 25 12 , 212 421 13 12 , 204 421 07 12	
			09.2007	08.2014	24.0328-0155.1	528155	POWER DISC	A 212 421 13 12 , A 204 421 25 12 , A 204 421 07 12 , 204 421 25 12 , 212 421 13 12 , 204 421 07 12	
			12.2008	08.2014	24.0328-0155.1	528155	POWER DISC	A 212 421 13 12 , A 204 421 25 12 , A 204 421 07 12 , 204 421 25 12 , 212 421 13 12 , 204 421 07 12	
	C 220 CDI 4-matic		02.2013	08.2014	24.0328-0155.1	528155	POWER DISC	A 212 421 13 12 , A 204 421 25 12 , A 204 421 07 12 , 204 421 25 12 , 212 421 13 12 , 204 421 07 12	
	C 230		09.2007	08.2014	24.0328-0155.1	528155	POWER DISC	A 212 421 13 12 , A 204 421 25 12 , A 204 421 07 12 , 204 421 25 12 , 212 421 13 12 , 204 421 07 12	
	C 250 CDI		04.2009	08.2014	24.0328-0155.1	528155	POWER DISC	A 212 421 13 12 , A 204 421 25 12 , A 204 421 07 12 , 204 421 25 12 , 212 421 13 12 , 204 421 07 12	
	C 250 CDI 4matic		04.2009	08.2014	24.0328-0155.1	528155	POWER DISC	A 212 421 13 12 , A 204 421 25 12 , A 204 421 07 12 , 204 421 25 12 , 212 421 13 12 , 204 421 07 12	



Denominación

Ref. OE correspondientes a las referencias ATE

Referencia anterior / varios

MERCEDES BENZ

C-Klasse (S204) Kombi (07-14)	C 250 CGI		04.2009	08.2014	24.0328-0155.1	528155	POWER DISC	A 212 421 13 12 , A 204 421 25 12 , A 204 421 07 12 , 204 421 25 12 , 212 421 13 12 , 204 421 07 12
	C 280		09.2007	08.2014	24.0328-0155.1	528155	POWER DISC	A 212 421 13 12 , A 204 421 25 12 , A 204 421 07 12 , 204 421 25 12 , 212 421 13 12 , 204 421 07 12
	C 300		08.2007	08.2014	24.0328-0155.1	528155	POWER DISC	A 212 421 13 12 , A 204 421 25 12 , A 204 421 07 12 , 204 421 25 12 , 212 421 13 12 , 204 421 07 12
Clase C (W203) Berlina (00-07)	C 180		04.2000	04.2007	24.2536-5001.3	090014	CONCENTRIC SLAVE CYLIN	0B8 141 671 , A 000 254 28 08 , A 000 254 17 08 , 000 254 28 08 , 000 254 17 08
	C 180 Kompressor		05.2002	04.2007	24.2536-5001.3	090014	CONCENTRIC SLAVE CYLIN	0B8 141 671 , A 000 254 28 08 , A 000 254 17 08 , 000 254 28 08 , 000 254 17 08
	C 200 CDI		04.2003	04.2007	24.2536-5001.3	090014	CONCENTRIC SLAVE CYLIN	0B8 141 671 , A 000 254 28 08 , A 000 254 17 08 , 000 254 28 08 , 000 254 17 08
			04.2000	04.2007	24.2536-5001.3	090014	CONCENTRIC SLAVE CYLIN	0B8 141 671 , A 000 254 28 08 , A 000 254 17 08 , 000 254 28 08 , 000 254 17 08
	C 200 CGI Kompressor		07.2003	04.2007	24.2536-5001.3	090014	CONCENTRIC SLAVE CYLIN	0B8 141 671 , A 000 254 28 08 , A 000 254 17 08 , 000 254 28 08 , 000 254 17 08
	C 200 Kompressor		04.2000	04.2007	24.2536-5001.3	090014	CONCENTRIC SLAVE CYLIN	0B8 141 671 , A 000 254 28 08 , A 000 254 17 08 , 000 254 28 08 , 000 254 17 08
			05.2000	05.2002	24.2536-5001.3	090014	CONCENTRIC SLAVE CYLIN	0B8 141 671 , A 000 254 28 08 , A 000 254 17 08 , 000 254 28 08 , 000 254 17 08



Denominación

Ref. OE
correspondientes
a las referencias
ATE



Referencia anterior /
varios

MERCEDES BENZ

Clase C (W203) Berlina (00-07)	C 220 CDI		04.2000	04.2007	24.2536-5001.3	090014	CONCENTRIC SLAVE CYLIN	0B8 141 671 , A 000 254 28 08 , A 000 254 17 08 , 000 254 28 08 , 000 254 17 08	
			02.2004	04.2007	24.2536-5001.3	090014	CONCENTRIC SLAVE CYLIN	0B8 141 671 , A 000 254 28 08 , A 000 254 17 08 , 000 254 28 08 , 000 254 17 08	
	C 230		06.2005	04.2007	24.2536-5001.3	090014	CONCENTRIC SLAVE CYLIN	0B8 141 671 , A 000 254 28 08 , A 000 254 17 08 , 000 254 28 08 , 000 254 17 08	
	C 230 Kompressor		02.2004	04.2007	24.2536-5001.3	090014	CONCENTRIC SLAVE CYLIN	0B8 141 671 , A 000 254 28 08 , A 000 254 17 08 , 000 254 28 08 , 000 254 17 08	
	C 240		04.2000	04.2007	24.2536-5001.3	090014	CONCENTRIC SLAVE CYLIN	0B8 141 671 , A 000 254 28 08 , A 000 254 17 08 , 000 254 28 08 , 000 254 17 08	
	C 270 CDI		08.2000	04.2007	24.2536-5001.3	090014	CONCENTRIC SLAVE CYLIN	0B8 141 671 , A 000 254 28 08 , A 000 254 17 08 , 000 254 28 08 , 000 254 17 08	
	C 320		04.2000	04.2007	24.2536-5001.3	090014	CONCENTRIC SLAVE CYLIN	0B8 141 671 , A 000 254 28 08 , A 000 254 17 08 , 000 254 28 08 , 000 254 17 08	
	C 320 CDI		02.2005	04.2007	24.2536-5001.3	090014	CONCENTRIC SLAVE CYLIN	0B8 141 671 , A 000 254 28 08 , A 000 254 17 08 , 000 254 28 08 , 000 254 17 08	
C-Klasse (W204) Limousine (07-14)	C 200		05.2011	01.2014	24.0328-0155.1	528155	POWER DISC	A 212 421 13 12 , A 204 421 25 12 , A 204 421 07 12 , 204 421 25 12 , 212 421 13 12 , 204 421 07 12	
	C 200 CGI		04.2009	01.2014	24.0328-0155.1	528155	POWER DISC	A 212 421 13 12 , A 204 421 25 12 , A 204 421 07 12 , 204 421 25 12 , 212 421 13 12 , 204 421 07 12	



Denominación

Ref. OE correspondientes a las referencias ATE

Referencia anterior / varios

MERCEDES BENZ

C-Klasse (W204) Limousine (07-14)	C 200 Kompressor		03.2007	01.2014	24.0328-0155.1	528155	POWER DISC	A 212 421 13 12 , A 204 421 25 12 , A 204 421 07 12 , 204 421 25 12 , 212 421 13 12 , 204 421 07 12
	C 220 CDI		12.2008	01.2014	24.0328-0155.1	528155	POWER DISC	A 212 421 13 12 , A 204 421 25 12 , A 204 421 07 12 , 204 421 25 12 , 212 421 13 12 , 204 421 07 12
			03.2007	01.2014	24.0328-0155.1	528155	POWER DISC	A 212 421 13 12 , A 204 421 25 12 , A 204 421 07 12 , 204 421 25 12 , 212 421 13 12 , 204 421 07 12
	C 220 CDI 4-matic		02.2013	01.2014	24.0328-0155.1	528155	POWER DISC	A 212 421 13 12 , A 204 421 25 12 , A 204 421 07 12 , 204 421 25 12 , 212 421 13 12 , 204 421 07 12
	C 230		03.2007	01.2014	24.0328-0155.1	528155	POWER DISC	A 212 421 13 12 , A 204 421 25 12 , A 204 421 07 12 , 204 421 25 12 , 212 421 13 12 , 204 421 07 12
	C 230 4-matic		07.2007	01.2014	24.0328-0155.1	528155	POWER DISC	A 212 421 13 12 , A 204 421 25 12 , A 204 421 07 12 , 204 421 25 12 , 212 421 13 12 , 204 421 07 12
	C 250 CDI		08.2008	01.2014	24.0328-0155.1	528155	POWER DISC	A 212 421 13 12 , A 204 421 25 12 , A 204 421 07 12 , 204 421 25 12 , 212 421 13 12 , 204 421 07 12
	C 250 CDI 4-matic		01.2011	01.2014	24.0328-0155.1	528155	POWER DISC	A 212 421 13 12 , A 204 421 25 12 , A 204 421 07 12 , 204 421 25 12 , 212 421 13 12 , 204 421 07 12
	C 250 CGI		04.2009	01.2014	24.0328-0155.1	528155	POWER DISC	A 212 421 13 12 , A 204 421 25 12 , A 204 421 07 12 , 204 421 25 12 , 212 421 13 12 , 204 421 07 12



Denominación

Ref. OE correspondientes a las referencias ATE

Referencia anterior / varios

MERCEDES BENZ

C-Klasse (W204) Limousine (07-14)	C 280		03.2007	01.2014	24.0328-0155.1	528155	POWER DISC	A 212 421 13 12 , A 204 421 25 12 , A 204 421 07 12 , 204 421 25 12 , 212 421 13 12 , 204 421 07 12	
	C 280 4-matic		07.2007	01.2014	24.0328-0155.1	528155	POWER DISC	A 212 421 13 12 , A 204 421 25 12 , A 204 421 07 12 , 204 421 25 12 , 212 421 13 12 , 204 421 07 12	
	C 300		07.2009	01.2014	24.0328-0155.1	528155	POWER DISC	A 212 421 13 12 , A 204 421 25 12 , A 204 421 07 12 , 204 421 25 12 , 212 421 13 12 , 204 421 07 12	
	C 300 4-matic		04.2009	01.2014	24.0328-0155.1	528155	POWER DISC	A 212 421 13 12 , A 204 421 25 12 , A 204 421 07 12 , 204 421 25 12 , 212 421 13 12 , 204 421 07 12	
CLA-Klasse (C117) Coupe (13-)	CLA 180		01.2013		24.4123-1718.3	011016	TANDEM MASTER CYLINDE	A 246 430 03 01 , A 246 430 00 01 , 246 430 03 01 , 246 430 00 01	
	CLA 180 BE		01.2013		24.4123-1718.3	011016	TANDEM MASTER CYLINDE	A 246 430 03 01 , A 246 430 00 01 , 246 430 03 01 , 246 430 00 01	
	CLA 180 CDI		10.2013		24.4123-1718.3	011016	TANDEM MASTER CYLINDE	A 246 430 03 01 , A 246 430 00 01 , 246 430 03 01 , 246 430 00 01	
	CLA 200		01.2013		24.4123-1718.3	011016	TANDEM MASTER CYLINDE	A 246 430 03 01 , A 246 430 00 01 , 246 430 03 01 , 246 430 00 01	
	CLA 200 CDI		06.2013		24.4123-1718.3	011016	TANDEM MASTER CYLINDE	A 246 430 03 01 , A 246 430 00 01 , 246 430 03 01 , 246 430 00 01	
			07.2014		24.4123-1718.3	011016	TANDEM MASTER CYLINDE	A 246 430 03 01 , A 246 430 00 01 , 246 430 03 01 , 246 430 00 01	



Denominación

Ref. OE correspondientes a las referencias ATE



Referencia anterior / varios

MERCEDES BENZ

Modelo	Referencia	Fecha	ATE Ref.	ATE Ref.	Denominación	Ref. OE correspondientes a las referencias ATE	Referencia anterior / varios
CLA-Klasse (C117) Coupe (13-)	CLA 200 CDI 4-matic	07.2014	24.4123-1718.3	011016	TANDEM MASTER CYLINDE	A 246 430 03 01 , A 246 430 00 01 , 246 430 03 01 , 246 430 00 01	
	CLA 220 4-matic	04.2016	24.4123-1718.3	011016	TANDEM MASTER CYLINDE	A 246 430 03 01 , A 246 430 00 01 , 246 430 03 01 , 246 430 00 01	
	CLA 220 CDI	09.2014	24.4123-1718.3	011016	TANDEM MASTER CYLINDE	A 246 430 03 01 , A 246 430 00 01 , 246 430 03 01 , 246 430 00 01	
		01.2013	24.4123-1718.3	011016	TANDEM MASTER CYLINDE	A 246 430 03 01 , A 246 430 00 01 , 246 430 03 01 , 246 430 00 01	
	CLA 220 CDI 4-matic	07.2014	24.4123-1718.3	011016	TANDEM MASTER CYLINDE	A 246 430 03 01 , A 246 430 00 01 , 246 430 03 01 , 246 430 00 01	
		09.2014	24.4123-1718.3	011016	TANDEM MASTER CYLINDE	A 246 430 03 01 , A 246 430 00 01 , 246 430 03 01 , 246 430 00 01	
	CLA 250	01.2013	24.4123-1718.3	011016	TANDEM MASTER CYLINDE	A 246 430 03 01 , A 246 430 00 01 , 246 430 03 01 , 246 430 00 01	
		07.2015	24.4123-1718.3	011016	TANDEM MASTER CYLINDE	A 246 430 03 01 , A 246 430 00 01 , 246 430 03 01 , 246 430 00 01	
	CLA 250 4-Matic	07.2013	24.4123-1718.3	011016	TANDEM MASTER CYLINDE	A 246 430 03 01 , A 246 430 00 01 , 246 430 03 01 , 246 430 00 01	
		07.2015	24.4123-1718.3	011016	TANDEM MASTER CYLINDE	A 246 430 03 01 , A 246 430 00 01 , 246 430 03 01 , 246 430 00 01	
	CLA 45 AMG 4-Matic	07.2013	24.4123-1718.3	011016	TANDEM MASTER CYLINDE	A 246 430 03 01 , A 246 430 00 01 , 246 430 03 01 , 246 430 00 01	



Denominación

Ref. OE correspondientes a las referencias ATE

Referencia anterior / varios

MERCEDES BENZ

Modelo	Referencia	Fecha	ATE	Denominación	Ref. OE correspondientes a las referencias ATE
CLA-Klasse (X117) Shooting Brake (15-)	CLA 180	01.2015	24.4123-1718.3	011016 TANDEM MASTER CYLINDE	A 246 430 03 01 , A 246 430 00 01 , 246 430 03 01 , 246 430 00 01
	CLA 180 d	07.2015	24.4123-1718.3	011016 TANDEM MASTER CYLINDE	A 246 430 03 01 , A 246 430 00 01 , 246 430 03 01 , 246 430 00 01
	CLA 200	01.2015	24.4123-1718.3	011016 TANDEM MASTER CYLINDE	A 246 430 03 01 , A 246 430 00 01 , 246 430 03 01 , 246 430 00 01
	CLA 200 CDI	01.2015	24.4123-1718.3	011016 TANDEM MASTER CYLINDE	A 246 430 03 01 , A 246 430 00 01 , 246 430 03 01 , 246 430 00 01
	CLA 200 CDI 4-matic	01.2015	24.4123-1718.3	011016 TANDEM MASTER CYLINDE	A 246 430 03 01 , A 246 430 00 01 , 246 430 03 01 , 246 430 00 01
	CLA 220 4-matic	04.2016	24.4123-1718.3	011016 TANDEM MASTER CYLINDE	A 246 430 03 01 , A 246 430 00 01 , 246 430 03 01 , 246 430 00 01
	CLA 220 CDI	01.2015	24.4123-1718.3	011016 TANDEM MASTER CYLINDE	A 246 430 03 01 , A 246 430 00 01 , 246 430 03 01 , 246 430 00 01
	CLA 220 CDI 4-matic	01.2015	24.4123-1718.3	011016 TANDEM MASTER CYLINDE	A 246 430 03 01 , A 246 430 00 01 , 246 430 03 01 , 246 430 00 01
	CLA 220 d	01.2015	24.4123-1718.3	011016 TANDEM MASTER CYLINDE	A 246 430 03 01 , A 246 430 00 01 , 246 430 03 01 , 246 430 00 01
	CLA 220 d 4-matic	09.2015	24.4123-1718.3	011016 TANDEM MASTER CYLINDE	A 246 430 03 01 , A 246 430 00 01 , 246 430 03 01 , 246 430 00 01
	CLA 250	01.2015	24.4123-1718.3	011016 TANDEM MASTER CYLINDE	A 246 430 03 01 , A 246 430 00 01 , 246 430 03 01 , 246 430 00 01



Denominación

Ref. OE correspondientes a las referencias ATE

Referencia anterior / varios

MERCEDES BENZ

Modelo	Referencia	Fecha	Fecha	Referencia	Referencia	Denominación	Ref. OE correspondientes a las referencias ATE	Referencia anterior / varios
CLA-Klasse (X117) Shooting Brake (15-)	CLA 250 4-matic	01.2015		24.4123-1718.3	011016	TANDEM MASTER CYLINDE	A 246 430 03 01 , A 246 430 00 01 , 246 430 03 01 , 246 430 00 01	
		07.2015		24.4123-1718.3	011016	TANDEM MASTER CYLINDE	A 246 430 03 01 , A 246 430 00 01 , 246 430 03 01 , 246 430 00 01	
	CLA 45 AMG 4-matic	01.2015		24.4123-1718.3	011016	TANDEM MASTER CYLINDE	A 246 430 03 01 , A 246 430 00 01 , 246 430 03 01 , 246 430 00 01	
Clase CLK (A208) Cabrióle (98-03)	CLK 200 Kompressor	06.2000	06.2003	24.2536-5001.3	090014	CONCENTRIC SLAVE CYLIN	0B8 141 671 , A 000 254 28 08 , A 000 254 17 08 , 000 254 28 08 , 000 254 17 08	
	CLK 230 Kompressor	06.2000	06.2003	24.2536-5001.3	090014	CONCENTRIC SLAVE CYLIN	0B8 141 671 , A 000 254 28 08 , A 000 254 17 08 , 000 254 28 08 , 000 254 17 08	
Clase CLK (A209) Cabriole (03-09)	CLK 200 Kompressor	05.2003	12.2009	24.2536-5001.3	090014	CONCENTRIC SLAVE CYLIN	0B8 141 671 , A 000 254 28 08 , A 000 254 17 08 , 000 254 28 08 , 000 254 17 08	
		10.2006	12.2009	24.2536-5001.3	090014	CONCENTRIC SLAVE CYLIN	0B8 141 671 , A 000 254 28 08 , A 000 254 17 08 , 000 254 28 08 , 000 254 17 08	
	CLK 240	05.2003	12.2009	24.2536-5001.3	090014	CONCENTRIC SLAVE CYLIN	0B8 141 671 , A 000 254 28 08 , A 000 254 17 08 , 000 254 28 08 , 000 254 17 08	
	CLK 320 CDI	05.2005	12.2009	24.2536-5001.3	090014	CONCENTRIC SLAVE CYLIN	0B8 141 671 , A 000 254 28 08 , A 000 254 17 08 , 000 254 28 08 , 000 254 17 08	
Clase CLK (C208) Coupé (97-02)	CLK 200 Kompressor	06.2000	06.2002	24.2536-5001.3	090014	CONCENTRIC SLAVE CYLIN	0B8 141 671 , A 000 254 28 08 , A 000 254 17 08 , 000 254 28 08 , 000 254 17 08	
	CLK 230 Kompressor	06.2000	06.2002	24.2536-5001.3	090014	CONCENTRIC SLAVE CYLIN	0B8 141 671 , A 000 254 28 08 , A 000 254 17 08 , 000 254 28 08 , 000 254 17 08	



Denominación

Ref. OE correspondientes a las referencias ATE



Referencia anterior / varios

MERCEDES BENZ

Clase CLK (C209) Coupe (02-09)	CLK 200 CGI		09.2002	04.2009	24.2536-5001.3	090014	CONCENTRIC SLAVE CYLIN	0B8 141 671 , A 000 254 28 08 , A 000 254 17 08 , 000 254 28 08 , 000 254 17 08	
	CLK 200 Kompressor		10.2006	04.2009	24.2536-5001.3	090014	CONCENTRIC SLAVE CYLIN	0B8 141 671 , A 000 254 28 08 , A 000 254 17 08 , 000 254 28 08 , 000 254 17 08	
			09.2002	04.2009	24.2536-5001.3	090014	CONCENTRIC SLAVE CYLIN	0B8 141 671 , A 000 254 28 08 , A 000 254 17 08 , 000 254 28 08 , 000 254 17 08	
	CLK 220 CDI		05.2005	04.2009	24.2536-5001.3	090014	CONCENTRIC SLAVE CYLIN	0B8 141 671 , A 000 254 28 08 , A 000 254 17 08 , 000 254 28 08 , 000 254 17 08	
	CLK 240		05.2002	04.2009	24.2536-5001.3	090014	CONCENTRIC SLAVE CYLIN	0B8 141 671 , A 000 254 28 08 , A 000 254 17 08 , 000 254 28 08 , 000 254 17 08	
	CLK 270 CDI		10.2002	04.2009	24.2536-5001.3	090014	CONCENTRIC SLAVE CYLIN	0B8 141 671 , A 000 254 28 08 , A 000 254 17 08 , 000 254 28 08 , 000 254 17 08	
	CLK 280		05.2005	04.2009	24.2536-5001.3	090014	CONCENTRIC SLAVE CYLIN	0B8 141 671 , A 000 254 28 08 , A 000 254 17 08 , 000 254 28 08 , 000 254 17 08	
	CLK 320		05.2002	04.2009	24.2536-5001.3	090014	CONCENTRIC SLAVE CYLIN	0B8 141 671 , A 000 254 28 08 , A 000 254 17 08 , 000 254 28 08 , 000 254 17 08	
	CLK 320 CDI		05.2005	04.2009	24.2536-5001.3	090014	CONCENTRIC SLAVE CYLIN	0B8 141 671 , A 000 254 28 08 , A 000 254 17 08 , 000 254 28 08 , 000 254 17 08	



Denominación

Ref. OE correspondientes a las referencias ATE



Referencia anterior / varios

MERCEDES BENZ

E-Klasse (A124) Cabrio (93-98)	E 200	06.1993	03.1998	24.2523-1210.3	040105	RECEPTOR DE EMBRAGUE	A 201 290 03 11 , A 201 290 01 11 , A 201 290 00 11 , A 001 295 61 07 , A 001 295 30 07 , A 001 295 29 07 , A 001 295 27 07 , A 001 295 14 07 , A 001 295 13 07 , 201 290 03 11 , 201 290 01 11 , 201 290 00 11 , 001 295 61 07 , 001 295 30 07 , 001 295 29 07	03.2523-1210.3
E-Klasse (A207) Cabrio (10-)	E 200 CGI	03.2010		24.0328-0155.1	528155	POWER DISC	A 212 421 13 12 , A 204 421 25 12 , A 204 421 07 12 , 204 421 25 12 , 212 421 13 12 , 204 421 07 12	
	E 220 BlueTec	05.2014		24.0328-0155.1	528155	POWER DISC	A 212 421 13 12 , A 204 421 25 12 , A 204 421 07 12 , 204 421 25 12 , 212 421 13 12 , 204 421 07 12	
	E 220 CDI	03.2010		24.0328-0155.1	528155	POWER DISC	A 212 421 13 12 , A 204 421 25 12 , A 204 421 07 12 , 204 421 25 12 , 212 421 13 12 , 204 421 07 12	
	E 250 CGI	03.2010		24.0328-0155.1	528155	POWER DISC	A 212 421 13 12 , A 204 421 25 12 , A 204 421 07 12 , 204 421 25 12 , 212 421 13 12 , 204 421 07 12	
E-Klasse (C124) Coupe (93-97)	E 200	06.1993	06.1997	24.2523-1210.3	040105	RECEPTOR DE EMBRAGUE	A 201 290 03 11 , A 201 290 01 11 , A 201 290 00 11 , A 001 295 61 07 , A 001 295 30 07 , A 001 295 29 07 , A 001 295 27 07 , A 001 295 14 07 , A 001 295 13 07 , 201 290 03 11 , 201 290 01 11 , 201 290 00 11 , 001 295 61 07 , 001 295 30 07 , 001 295 29 07	03.2523-1210.3



Denominación

Ref. OE correspondientes a las referencias ATE



Referencia anterior / varios

MERCEDES BENZ

Clase E (W212) Coupé (09-)	E 200 CGI		09.2009		24.0328-0155.1	528155	POWER DISC	A 212 421 13 12 , A 204 421 25 12 , A 204 421 07 12 , 204 421 25 12 , 212 421 13 12 , 204 421 07 12
	E 220 BlueTec		05.2014		24.0328-0155.1	528155	POWER DISC	A 212 421 13 12 , A 204 421 25 12 , A 204 421 07 12 , 204 421 25 12 , 212 421 13 12 , 204 421 07 12
	E 220 CDI		05.2009		24.0328-0155.1	528155	POWER DISC	A 212 421 13 12 , A 204 421 25 12 , A 204 421 07 12 , 204 421 25 12 , 212 421 13 12 , 204 421 07 12
			07.2014		24.0328-0155.1	528155	POWER DISC	A 212 421 13 12 , A 204 421 25 12 , A 204 421 07 12 , 204 421 25 12 , 212 421 13 12 , 204 421 07 12
	E 250 CGI		05.2009		24.0328-0155.1	528155	POWER DISC	A 212 421 13 12 , A 204 421 25 12 , A 204 421 07 12 , 204 421 25 12 , 212 421 13 12 , 204 421 07 12
Clase E (S210) Break (96-03)	E 200		07.1999	04.2003	24.2536-5001.3	090014	CONCENTRIC SLAVE CYLIN	0B8 141 671 , A 000 254 28 08 , A 000 254 17 08 , 000 254 28 08 , 000 254 17 08
	E 200 Kompressor		07.1999	04.2003	24.2536-5001.3	090014	CONCENTRIC SLAVE CYLIN	0B8 141 671 , A 000 254 28 08 , A 000 254 17 08 , 000 254 28 08 , 000 254 17 08
	E 220 CDI		07.1999	04.2003	24.2536-5001.3	090014	CONCENTRIC SLAVE CYLIN	0B8 141 671 , A 000 254 28 08 , A 000 254 17 08 , 000 254 28 08 , 000 254 17 08
	E 240		07.1999	04.2003	24.2536-5001.3	090014	CONCENTRIC SLAVE CYLIN	0B8 141 671 , A 000 254 28 08 , A 000 254 17 08 , 000 254 28 08 , 000 254 17 08
	E 270 CDI		07.1999	04.2003	24.2536-5001.3	090014	CONCENTRIC SLAVE CYLIN	0B8 141 671 , A 000 254 28 08 , A 000 254 17 08 , 000 254 28 08 , 000 254 17 08



Denominación

Ref. OE correspondientes a las referencias ATE

Referencia anterior / varios

MERCEDES BENZ

Clase	Modelo	Fecha inicio	Fecha fin	Parte	Referencia	Denominación	Ref. OE correspondientes a las referencias ATE	Referencia anterior / varios
Clase E (S210) Break (96-03)	E 280	07.1999	04.2003	24.2536-5001.3	090014	CONCENTRIC SLAVE CYLIN	0B8 141 671 , A 000 254 28 08 , A 000 254 17 08 , 000 254 28 08 , 000 254 17 08	
Clase E (S211) Break (03-09)	E 200 CDI	04.2006	10.2009	24.2536-5001.3	090014	CONCENTRIC SLAVE CYLIN	0B8 141 671 , A 000 254 28 08 , A 000 254 17 08 , 000 254 28 08 , 000 254 17 08	
	E 200 Kompressor	04.2006	10.2009	24.2536-5001.3	090014	CONCENTRIC SLAVE CYLIN	0B8 141 671 , A 000 254 28 08 , A 000 254 17 08 , 000 254 28 08 , 000 254 17 08	
		03.2003	10.2009	24.2536-5001.3	090014	CONCENTRIC SLAVE CYLIN	0B8 141 671 , A 000 254 28 08 , A 000 254 17 08 , 000 254 28 08 , 000 254 17 08	
	E 220 CDI	03.2003	10.2009	24.2536-5001.3	090014	CONCENTRIC SLAVE CYLIN	0B8 141 671 , A 000 254 28 08 , A 000 254 17 08 , 000 254 28 08 , 000 254 17 08	
		04.2006	10.2009	24.2536-5001.3	090014	CONCENTRIC SLAVE CYLIN	0B8 141 671 , A 000 254 28 08 , A 000 254 17 08 , 000 254 28 08 , 000 254 17 08	
	E 240	03.2003	10.2009	24.2536-5001.3	090014	CONCENTRIC SLAVE CYLIN	0B8 141 671 , A 000 254 28 08 , A 000 254 17 08 , 000 254 28 08 , 000 254 17 08	
	E 270 CDI	03.2003	10.2009	24.2536-5001.3	090014	CONCENTRIC SLAVE CYLIN	0B8 141 671 , A 000 254 28 08 , A 000 254 17 08 , 000 254 28 08 , 000 254 17 08	
	E 280	05.2005	10.2009	24.2536-5001.3	090014	CONCENTRIC SLAVE CYLIN	0B8 141 671 , A 000 254 28 08 , A 000 254 17 08 , 000 254 28 08 , 000 254 17 08	
	E 280 CDI	03.2005	10.2009	24.2536-5001.3	090014	CONCENTRIC SLAVE CYLIN	0B8 141 671 , A 000 254 28 08 , A 000 254 17 08 , 000 254 28 08 , 000 254 17 08	
Clase E (S212) Break (09-)	E 200	03.2013		24.0328-0155.1	528155	POWER DISC	A 212 421 13 12 , A 204 421 25 12 , A 204 421 07 12 , 204 421 25 12 , 212 421 13 12 , 204 421 07 12	



Denominación

Ref. OE correspondientes a las referencias ATE

Referencia anterior / varios

MERCEDES BENZ

Clase	Modelo	Fecha	Fecha	Código	Código	Denominación	Ref. OE correspondientes a las referencias ATE	Referencia anterior / varios
Clase E (S212) Break (09-)	E 200 CDI	11.2009		24.0328-0155.1	528155	POWER DISC	A 212 421 13 12 , A 204 421 25 12 , A 204 421 07 12 , 204 421 25 12 , 212 421 13 12 , 204 421 07 12	
	E 200 CGI	11.2009		24.0328-0155.1	528155	POWER DISC	A 212 421 13 12 , A 204 421 25 12 , A 204 421 07 12 , 204 421 25 12 , 212 421 13 12 , 204 421 07 12	
	E 220 BlueTec	05.2015		24.0328-0155.1	528155	POWER DISC	A 212 421 13 12 , A 204 421 25 12 , A 204 421 07 12 , 204 421 25 12 , 212 421 13 12 , 204 421 07 12	
	E 220 CDI	11.2009		24.0328-0155.1	528155	POWER DISC	A 212 421 13 12 , A 204 421 25 12 , A 204 421 07 12 , 204 421 25 12 , 212 421 13 12 , 204 421 07 12	
Clase E (W210) Berlina (95-02)	E 200	07.1999	04.2002	24.2536-5001.3	090014	CONCENTRIC SLAVE CYLIN	0B8 141 671 , A 000 254 28 08 , A 000 254 17 08 , 000 254 28 08 , 000 254 17 08	
		06.1995	04.2002	24.2523-1210.3	040105	RECEPTOR DE EMBRAGUE	A 201 290 03 11 , A 201 290 01 11 , A 201 290 00 11 , A 001 295 61 07 , A 001 295 30 07 , A 001 295 29 07 , A 001 295 27 07 , A 001 295 14 07 , A 001 295 13 07 , 201 290 03 11 , 201 290 01 11 , 201 290 00 11 , 001 295 61 07 , 001 295 30 07 , 001 295 29 07	03.2523-1210.3
	E 200 CDI	07.1999	04.2002	24.2536-5001.3	090014	CONCENTRIC SLAVE CYLIN	0B8 141 671 , A 000 254 28 08 , A 000 254 17 08 , 000 254 28 08 , 000 254 17 08	



Denominación

Ref. OE correspondientes a las referencias ATE

Referencia anterior / varios

MERCEDES BENZ

Clase E (W210) Berlina (95-02)	E 200 CDI		07.1998	04.2002	24.2523-1210.3	040105	RECEPTOR DE EMBRAGUE	A 201 290 03 11 , A 201 290 01 11 , A 201 290 00 11 , A 001 295 61 07 , A 001 295 30 07 , A 001 295 29 07 , A 001 295 27 07 , A 001 295 14 07 , A 001 295 13 07 , 201 290 03 11 , 201 290 01 11 , 201 290 00 11 , 001 295 61 07 , 001 295 30 07 , 001 295 29 07	03.2523-1210.3
	E 200 D		07.1999	04.2002	24.2536-5001.3	090014	CONCENTRIC SLAVE CYLIN	0B8 141 671 , A 000 254 28 08 , A 000 254 17 08 , 000 254 28 08 , 000 254 17 08	
			10.1996	04.2002	24.2523-1210.3	040105	RECEPTOR DE EMBRAGUE	A 201 290 03 11 , A 201 290 01 11 , A 201 290 00 11 , A 001 295 61 07 , A 001 295 30 07 , A 001 295 29 07 , A 001 295 27 07 , A 001 295 14 07 , A 001 295 13 07 , 201 290 03 11 , 201 290 01 11 , 201 290 00 11 , 001 295 61 07 , 001 295 30 07 , 001 295 29 07	03.2523-1210.3
	E 200 Kompressor		07.1999	04.2002	24.2536-5001.3	090014	CONCENTRIC SLAVE CYLIN	0B8 141 671 , A 000 254 28 08 , A 000 254 17 08 , 000 254 28 08 , 000 254 17 08	
			08.2000	04.2002	24.2536-5001.3	090014	CONCENTRIC SLAVE CYLIN	0B8 141 671 , A 000 254 28 08 , A 000 254 17 08 , 000 254 28 08 , 000 254 17 08	
			09.1997	04.2002	24.2523-1210.3	040105	RECEPTOR DE EMBRAGUE	A 201 290 03 11 , A 201 290 01 11 , A 201 290 00 11 , A 001 295 61 07 , A 001 295 30 07 , A 001 295 29 07 , A 001 295 27 07 , A 001 295 14 07 , A 001 295 13 07 , 201 290 03 11 , 201 290 01 11 , 201 290 00 11 , 001 295 61 07 , 001 295 30 07 , 001 295 29 07	03.2523-1210.3



Denominación

Ref. OE correspondientes a las referencias ATE

Referencia anterior / varios

MERCEDES BENZ

Clase E (W210) Berlina (95-02)	E 200 Kompressor		08.2000	04.2002	24.2523-1210.3	040105	RECEPTOR DE EMBRAGUE	A 201 290 03 11 , A 201 290 01 11 , A 201 290 00 11 , A 001 295 61 07 , A 001 295 30 07 , A 001 295 29 07 , A 001 295 27 07 , A 001 295 14 07 , A 001 295 13 07 , 201 290 03 11 , 201 290 01 11 , 201 290 00 11 , 001 295 61 07 , 001 295 30 07 , 001 295 29 07	03.2523-1210.3
	E 220 CDI		07.1999	04.2002	24.2536-5001.3	090014	CONCENTRIC SLAVE CYLIN	0B8 141 671 , A 000 254 28 08 , A 000 254 17 08 , 000 254 28 08 , 000 254 17 08	
			07.1998	04.2002	24.2523-1210.3	040105	RECEPTOR DE EMBRAGUE	A 201 290 03 11 , A 201 290 01 11 , A 201 290 00 11 , A 001 295 61 07 , A 001 295 30 07 , A 001 295 29 07 , A 001 295 27 07 , A 001 295 14 07 , A 001 295 13 07 , 201 290 03 11 , 201 290 01 11 , 201 290 00 11 , 001 295 61 07 , 001 295 30 07 , 001 295 29 07	03.2523-1210.3
	E 220 D		07.1999	04.2002	24.2536-5001.3	090014	CONCENTRIC SLAVE CYLIN	0B8 141 671 , A 000 254 28 08 , A 000 254 17 08 , 000 254 28 08 , 000 254 17 08	
			06.1995	06.1998	24.2523-1210.3	040105	RECEPTOR DE EMBRAGUE	A 201 290 03 11 , A 201 290 01 11 , A 201 290 00 11 , A 001 295 61 07 , A 001 295 30 07 , A 001 295 29 07 , A 001 295 27 07 , A 001 295 14 07 , A 001 295 13 07 , 201 290 03 11 , 201 290 01 11 , 201 290 00 11 , 001 295 61 07 , 001 295 30 07 , 001 295 29 07	03.2523-1210.3



Denominación

Ref. OE correspondientes a las referencias ATE

Referencia anterior / varios

MERCEDES BENZ

Clase E (W210) Berlina (95-02)	E 230	06.1995	08.1997	24.2523-1210.3	040105	RECEPTOR DE EMBRAGUE	A 201 290 03 11 , A 201 290 01 11 , A 201 290 00 11 , A 001 295 61 07 , A 001 295 30 07 , A 001 295 29 07 , A 001 295 27 07 , A 001 295 14 07 , A 001 295 13 07 , 201 290 03 11 , 201 290 01 11 , 201 290 00 11 , 001 295 61 07 , 001 295 30 07 , 001 295 29 07	03.2523-1210.3
	E 240	07.1999	04.2002	24.2536-5001.3	090014	CONCENTRIC SLAVE CYLIN	0B8 141 671 , A 000 254 28 08 , A 000 254 17 08 , 000 254 28 08 , 000 254 17 08	
		09.1997	04.2002	24.2523-1210.3	040105	RECEPTOR DE EMBRAGUE	A 201 290 03 11 , A 201 290 01 11 , A 201 290 00 11 , A 001 295 61 07 , A 001 295 30 07 , A 001 295 29 07 , A 001 295 27 07 , A 001 295 14 07 , A 001 295 13 07 , 201 290 03 11 , 201 290 01 11 , 201 290 00 11 , 001 295 61 07 , 001 295 30 07 , 001 295 29 07	03.2523-1210.3
	E 250 D	06.1995	04.2002	24.2523-1210.3	040105	RECEPTOR DE EMBRAGUE	A 201 290 03 11 , A 201 290 01 11 , A 201 290 00 11 , A 001 295 61 07 , A 001 295 30 07 , A 001 295 29 07 , A 001 295 27 07 , A 001 295 14 07 , A 001 295 13 07 , 201 290 03 11 , 201 290 01 11 , 201 290 00 11 , 001 295 61 07 , 001 295 30 07 , 001 295 29 07	03.2523-1210.3



Denominación

Ref. OE correspondientes a las referencias ATE



Referencia anterior / varios

MERCEDES BENZ

Clase E (W210) Berlina (95-02)	E 250 TD		09.1997	04.2002	24.2523-1210.3	040105	RECEPTOR DE EMBRAGUE	A 201 290 03 11 , A 201 290 01 11 , A 201 290 00 11 , A 001 295 61 07 , A 001 295 30 07 , A 001 295 29 07 , A 001 295 27 07 , A 001 295 14 07 , A 001 295 13 07 , 201 290 03 11 , 201 290 01 11 , 201 290 00 11 , 001 295 61 07 , 001 295 30 07 , 001 295 29 07	03.2523-1210.3
	E 270 CDI		07.1999	04.2002	24.2536-5001.3	090014	CONCENTRIC SLAVE CYLIN	0B8 141 671 , A 000 254 28 08 , A 000 254 17 08 , 000 254 28 08 , 000 254 17 08	
			07.1999	04.2002	24.2523-1210.3	040105	RECEPTOR DE EMBRAGUE	A 201 290 03 11 , A 201 290 01 11 , A 201 290 00 11 , A 001 295 61 07 , A 001 295 30 07 , A 001 295 29 07 , A 001 295 27 07 , A 001 295 14 07 , A 001 295 13 07 , 201 290 03 11 , 201 290 01 11 , 201 290 00 11 , 001 295 61 07 , 001 295 30 07 , 001 295 29 07	03.2523-1210.3
	E 280		07.1999	04.2002	24.2536-5001.3	090014	CONCENTRIC SLAVE CYLIN	0B8 141 671 , A 000 254 28 08 , A 000 254 17 08 , 000 254 28 08 , 000 254 17 08	
			01.1996	04.2002	24.2523-1210.3	040105	RECEPTOR DE EMBRAGUE	A 201 290 03 11 , A 201 290 01 11 , A 201 290 00 11 , A 001 295 61 07 , A 001 295 30 07 , A 001 295 29 07 , A 001 295 27 07 , A 001 295 14 07 , A 001 295 13 07 , 201 290 03 11 , 201 290 01 11 , 201 290 00 11 , 001 295 61 07 , 001 295 30 07 , 001 295 29 07	03.2523-1210.3



Denominación

Ref. OE correspondientes a las referencias ATE



Referencia anterior / varios

MERCEDES BENZ

Clase E (W210) Berlina (95-02)	E 290 TD		01.1996	04.2002	24.2523-1210.3	040105	RECEPTOR DE EMBRAGUE	A 201 290 03 11 , A 201 290 01 11 , A 201 290 00 11 , A 001 295 61 07 , A 001 295 30 07 , A 001 295 29 07 , A 001 295 27 07 , A 001 295 14 07 , A 001 295 13 07 , 201 290 03 11 , 201 290 01 11 , 201 290 00 11 , 001 295 61 07 , 001 295 30 07 , 001 295 29 07	03.2523-1210.3
	E 300 D		06.1995	04.2002	24.2523-1210.3	040105	RECEPTOR DE EMBRAGUE	A 201 290 03 11 , A 201 290 01 11 , A 201 290 00 11 , A 001 295 61 07 , A 001 295 30 07 , A 001 295 29 07 , A 001 295 27 07 , A 001 295 14 07 , A 001 295 13 07 , 201 290 03 11 , 201 290 01 11 , 201 290 00 11 , 001 295 61 07 , 001 295 30 07 , 001 295 29 07	03.2523-1210.3
	E 320 CDI		07.1999	04.2002	24.2523-1210.3	040105	RECEPTOR DE EMBRAGUE	A 201 290 03 11 , A 201 290 01 11 , A 201 290 00 11 , A 001 295 61 07 , A 001 295 30 07 , A 001 295 29 07 , A 001 295 27 07 , A 001 295 14 07 , A 001 295 13 07 , 201 290 03 11 , 201 290 01 11 , 201 290 00 11 , 001 295 61 07 , 001 295 30 07 , 001 295 29 07	03.2523-1210.3
Clase E (W211) Berlina (02-09)	E 200 CDI		04.2006	02.2009	24.2536-5001.3	090014	CONCENTRIC SLAVE CYLIN	0B8 141 671 , A 000 254 28 08 , A 000 254 17 08 , 000 254 28 08 , 000 254 17 08	
			05.2002	02.2009	24.2536-5001.3	090014	CONCENTRIC SLAVE CYLIN	0B8 141 671 , A 000 254 28 08 , A 000 254 17 08 , 000 254 28 08 , 000 254 17 08	
	E 200 Kompressor		04.2006	02.2009	24.2536-5001.3	090014	CONCENTRIC SLAVE CYLIN	0B8 141 671 , A 000 254 28 08 , A 000 254 17 08 , 000 254 28 08 , 000 254 17 08	



Denominación

Ref. OE correspondientes a las referencias ATE



Referencia anterior / varios

MERCEDES BENZ

Clase E (W211) Berlina (02-09)	E 200 Kompressor		05.2002	02.2009	24.2536-5001.3	090014	CONCENTRIC SLAVE CYLIN	0B8 141 671 , A 000 254 28 08 , A 000 254 17 08 , 000 254 28 08 , 000 254 17 08	
	E 200 NGT		03.2004	02.2009	24.2536-5001.3	090014	CONCENTRIC SLAVE CYLIN	0B8 141 671 , A 000 254 28 08 , A 000 254 17 08 , 000 254 28 08 , 000 254 17 08	
	E 220 CDI		03.2003	02.2009	24.2536-5001.3	090014	CONCENTRIC SLAVE CYLIN	0B8 141 671 , A 000 254 28 08 , A 000 254 17 08 , 000 254 28 08 , 000 254 17 08	
			03.2002	02.2009	24.2536-5001.3	090014	CONCENTRIC SLAVE CYLIN	0B8 141 671 , A 000 254 28 08 , A 000 254 17 08 , 000 254 28 08 , 000 254 17 08	
			04.2006	02.2009	24.2536-5001.3	090014	CONCENTRIC SLAVE CYLIN	0B8 141 671 , A 000 254 28 08 , A 000 254 17 08 , 000 254 28 08 , 000 254 17 08	
	E 230		04.2006	02.2009	24.2536-5001.3	090014	CONCENTRIC SLAVE CYLIN	0B8 141 671 , A 000 254 28 08 , A 000 254 17 08 , 000 254 28 08 , 000 254 17 08	
	E 240		03.2002	02.2009	24.2536-5001.3	090014	CONCENTRIC SLAVE CYLIN	0B8 141 671 , A 000 254 28 08 , A 000 254 17 08 , 000 254 28 08 , 000 254 17 08	
	E 250 CDI		08.2008	02.2009	24.2536-5001.3	090014	CONCENTRIC SLAVE CYLIN	0B8 141 671 , A 000 254 28 08 , A 000 254 17 08 , 000 254 28 08 , 000 254 17 08	
	E 270 CDI		03.2002	02.2009	24.2536-5001.3	090014	CONCENTRIC SLAVE CYLIN	0B8 141 671 , A 000 254 28 08 , A 000 254 17 08 , 000 254 28 08 , 000 254 17 08	
	E 280		05.2005	02.2009	24.2536-5001.3	090014	CONCENTRIC SLAVE CYLIN	0B8 141 671 , A 000 254 28 08 , A 000 254 17 08 , 000 254 28 08 , 000 254 17 08	
	E 280 CDI		03.2005	02.2009	24.2536-5001.3	090014	CONCENTRIC SLAVE CYLIN	0B8 141 671 , A 000 254 28 08 , A 000 254 17 08 , 000 254 28 08 , 000 254 17 08	



Denominación

Ref. OE correspondientes a las referencias ATE

Referencia anterior / varios

MERCEDES BENZ

Clase E (W212) Berlina (09-)	E 200		01.2013		24.0328-0155.1	528155	POWER DISC	A 212 421 13 12 , A 204 421 25 12 , A 204 421 07 12 , 204 421 25 12 , 212 421 13 12 , 204 421 07 12	
	E 200 CDI		03.2009		24.0328-0155.1	528155	POWER DISC	A 212 421 13 12 , A 204 421 25 12 , A 204 421 07 12 , 204 421 25 12 , 212 421 13 12 , 204 421 07 12	
	E 200 CGI		08.2009		24.0328-0155.1	528155	POWER DISC	A 212 421 13 12 , A 204 421 25 12 , A 204 421 07 12 , 204 421 25 12 , 212 421 13 12 , 204 421 07 12	
	E 200 NGT		07.2013		24.0328-0155.1	528155	POWER DISC	A 212 421 13 12 , A 204 421 25 12 , A 204 421 07 12 , 204 421 25 12 , 212 421 13 12 , 204 421 07 12	
			03.2009		24.0328-0155.1	528155	POWER DISC	A 212 421 13 12 , A 204 421 25 12 , A 204 421 07 12 , 204 421 25 12 , 212 421 13 12 , 204 421 07 12	
	E 220 BlueTec		05.2014		24.0328-0155.1	528155	POWER DISC	A 212 421 13 12 , A 204 421 25 12 , A 204 421 07 12 , 204 421 25 12 , 212 421 13 12 , 204 421 07 12	
	E 220 CDI		03.2009		24.0328-0155.1	528155	POWER DISC	A 212 421 13 12 , A 204 421 25 12 , A 204 421 07 12 , 204 421 25 12 , 212 421 13 12 , 204 421 07 12	
	E 250		03.2009		24.0328-0155.1	528155	POWER DISC	A 212 421 13 12 , A 204 421 25 12 , A 204 421 07 12 , 204 421 25 12 , 212 421 13 12 , 204 421 07 12	
	E 250 CDI		03.2009		24.0328-0155.1	528155	POWER DISC	A 212 421 13 12 , A 204 421 25 12 , A 204 421 07 12 , 204 421 25 12 , 212 421 13 12 , 204 421 07 12	



Denominación

Ref. OE correspondientes a las referencias ATE



Referencia anterior / varios

MERCEDES BENZ

Clase G (W463) (90-)	250 GD	06.1990	24.2523-1210.3	040105	RECEPTOR DE EMBRAGUE	A 201 290 03 11 , A 201 290 01 11 , A 201 290 00 11 , A 001 295 61 07 , A 001 295 30 07 , A 001 295 29 07 , A 001 295 27 07 , A 001 295 14 07 , A 001 295 13 07 , 201 290 03 11 , 201 290 01 11 , 201 290 00 11 , 001 295 61 07 , 001 295 30 07 , 001 295 29 07	03.2523-1210.3
	300 GD	09.1989	24.2523-1210.3	040105	RECEPTOR DE EMBRAGUE	A 201 290 03 11 , A 201 290 01 11 , A 201 290 00 11 , A 001 295 61 07 , A 001 295 30 07 , A 001 295 29 07 , A 001 295 27 07 , A 001 295 14 07 , A 001 295 13 07 , 201 290 03 11 , 201 290 01 11 , 201 290 00 11 , 001 295 61 07 , 001 295 30 07 , 001 295 29 07	03.2523-1210.3
	300 GE	06.1990	24.2523-1210.3	040105	RECEPTOR DE EMBRAGUE	A 201 290 03 11 , A 201 290 01 11 , A 201 290 00 11 , A 001 295 61 07 , A 001 295 30 07 , A 001 295 29 07 , A 001 295 27 07 , A 001 295 14 07 , A 001 295 13 07 , 201 290 03 11 , 201 290 01 11 , 201 290 00 11 , 001 295 61 07 , 001 295 30 07 , 001 295 29 07	03.2523-1210.3
	350 G Turbo	09.1991	24.2523-1210.3	040105	RECEPTOR DE EMBRAGUE	A 201 290 03 11 , A 201 290 01 11 , A 201 290 00 11 , A 001 295 61 07 , A 001 295 30 07 , A 001 295 29 07 , A 001 295 27 07 , A 001 295 14 07 , A 001 295 13 07 , 201 290 03 11 , 201 290 01 11 , 201 290 00 11 , 001 295 61 07 , 001 295 30 07 , 001 295 29 07	03.2523-1210.3



Denominación

Ref. OE correspondientes a las referencias ATE



Referencia anterior / varios

MERCEDES BENZ

Clase G (W463) Cabrióle (90-)	300 GD		12.1990		24.2523-1210.3	040105	RECEPTOR DE EMBRAGUE	A 201 290 03 11 , A 201 290 01 11 , A 201 290 00 11 , A 001 295 61 07 , A 001 295 30 07 , A 001 295 29 07 , A 001 295 27 07 , A 001 295 14 07 , A 001 295 13 07 , 201 290 03 11 , 201 290 01 11 , 201 290 00 11 , 001 295 61 07 , 001 295 30 07 , 001 295 29 07	03.2523-1210.3
	300 GE		09.1989		24.2523-1210.3	040105	RECEPTOR DE EMBRAGUE	A 201 290 03 11 , A 201 290 01 11 , A 201 290 00 11 , A 001 295 61 07 , A 001 295 30 07 , A 001 295 29 07 , A 001 295 27 07 , A 001 295 14 07 , A 001 295 13 07 , 201 290 03 11 , 201 290 01 11 , 201 290 00 11 , 001 295 61 07 , 001 295 30 07 , 001 295 29 07	03.2523-1210.3
	320 GE		09.1994		24.2523-1210.3	040105	RECEPTOR DE EMBRAGUE	A 201 290 03 11 , A 201 290 01 11 , A 201 290 00 11 , A 001 295 61 07 , A 001 295 30 07 , A 001 295 29 07 , A 001 295 27 07 , A 001 295 14 07 , A 001 295 13 07 , 201 290 03 11 , 201 290 01 11 , 201 290 00 11 , 001 295 61 07 , 001 295 30 07 , 001 295 29 07	03.2523-1210.3
	350 G Turbo		09.1991		24.2523-1210.3	040105	RECEPTOR DE EMBRAGUE	A 201 290 03 11 , A 201 290 01 11 , A 201 290 00 11 , A 001 295 61 07 , A 001 295 30 07 , A 001 295 29 07 , A 001 295 27 07 , A 001 295 14 07 , A 001 295 13 07 , 201 290 03 11 , 201 290 01 11 , 201 290 00 11 , 001 295 61 07 , 001 295 30 07 , 001 295 29 07	03.2523-1210.3



Denominación

Ref. OE correspondientes a las referencias ATE

Referencia anterior / varios

MERCEDES BENZ

Modelo	Referencia	Fecha	Código	Parte	Denominación	Ref. OE correspondientes a las referencias ATE
GLA-Klasse (X156) (13-)	GLA 180	02.2015	24.4123-1718.3	011016	TANDEM MASTER CYLINDE	A 246 430 03 01 , A 246 430 00 01 , 246 430 03 01 , 246 430 00 01
	GLA 180 CDI	07.2014	24.4123-1718.3	011016	TANDEM MASTER CYLINDE	A 246 430 03 01 , A 246 430 00 01 , 246 430 03 01 , 246 430 00 01
	GLA 200	12.2013	24.4123-1718.3	011016	TANDEM MASTER CYLINDE	A 246 430 03 01 , A 246 430 00 01 , 246 430 03 01 , 246 430 00 01
	GLA 200 CDI	12.2013	24.4123-1718.3	011016	TANDEM MASTER CYLINDE	A 246 430 03 01 , A 246 430 00 01 , 246 430 03 01 , 246 430 00 01
	GLA 200 CDI 4-matic	12.2013	24.4123-1718.3	011016	TANDEM MASTER CYLINDE	A 246 430 03 01 , A 246 430 00 01 , 246 430 03 01 , 246 430 00 01
	GLA 220 CDI	12.2013	24.4123-1718.3	011016	TANDEM MASTER CYLINDE	A 246 430 03 01 , A 246 430 00 01 , 246 430 03 01 , 246 430 00 01
	GLA 220 CDI 4-matic	12.2013	24.4123-1718.3	011016	TANDEM MASTER CYLINDE	A 246 430 03 01 , A 246 430 00 01 , 246 430 03 01 , 246 430 00 01
	GLA 220 d	07.2015	24.4123-1718.3	011016	TANDEM MASTER CYLINDE	A 246 430 03 01 , A 246 430 00 01 , 246 430 03 01 , 246 430 00 01
	GLA 220 d 4-matic	07.2015	24.4123-1718.3	011016	TANDEM MASTER CYLINDE	A 246 430 03 01 , A 246 430 00 01 , 246 430 03 01 , 246 430 00 01
	GLA 250	12.2013	24.4123-1718.3	011016	TANDEM MASTER CYLINDE	A 246 430 03 01 , A 246 430 00 01 , 246 430 03 01 , 246 430 00 01
	GLA 250 4-matic	12.2013	24.4123-1718.3	011016	TANDEM MASTER CYLINDE	A 246 430 03 01 , A 246 430 00 01 , 246 430 03 01 , 246 430 00 01



Denominación

Ref. OE correspondientes a las referencias ATE



Referencia anterior / varios

MERCEDES BENZ

GLA-Klasse (X156) (13-)	GLA 45 AMG		05.2014		24.4123-1718.3	011016	TANDEM MASTER CYLINDE	A 246 430 03 01 , A 246 430 00 01 , 246 430 03 01 , 246 430 00 01	
Clase M (W163) (98-05)	ML 230	DI	03.1998	08.2000	24.5143-0535.3	331491	LATIGUILLO	A 163 420 22 48 , A 163 420 20 48 , A 163 420 18 48 , A 163 420 15 48 , A 163 420 11 48 , A 163 420 08 48 , 163 420 20 48 , 163 420 22 48 , 163 420 18 48 , 163 420 15 48 , 163 420 11 48 , 163 420 08 48	83.6211-0532.3
	ML 270 CDI	DI	09.1999	08.2000	24.5143-0535.3	331491	LATIGUILLO	A 163 420 22 48 , A 163 420 20 48 , A 163 420 18 48 , A 163 420 15 48 , A 163 420 11 48 , A 163 420 08 48 , 163 420 20 48 , 163 420 22 48 , 163 420 18 48 , 163 420 15 48 , 163 420 11 48 , 163 420 08 48	83.6211-0532.3
			09.1999	06.2005	24.2536-5001.3	090014	CONCENTRIC SLAVE CYLIN	0B8 141 671 , A 000 254 28 08 , A 000 254 17 08 , 000 254 28 08 , 000 254 17 08	
	ML 320	DI	03.1998	08.2000	24.5143-0535.3	331491	LATIGUILLO	A 163 420 22 48 , A 163 420 20 48 , A 163 420 18 48 , A 163 420 15 48 , A 163 420 11 48 , A 163 420 08 48 , 163 420 20 48 , 163 420 22 48 , 163 420 18 48 , 163 420 15 48 , 163 420 11 48 , 163 420 08 48	83.6211-0532.3
	ML 430	DI	09.1998	08.2000	24.5143-0535.3	331491	LATIGUILLO	A 163 420 22 48 , A 163 420 20 48 , A 163 420 18 48 , A 163 420 15 48 , A 163 420 11 48 , A 163 420 08 48 , 163 420 20 48 , 163 420 22 48 , 163 420 18 48 , 163 420 15 48 , 163 420 11 48 , 163 420 08 48	83.6211-0532.3



Denominación

Ref. OE correspondientes a las referencias ATE



Referencia anterior / varios

MERCEDES BENZ

Clase	Modelo	DI	09.1999	08.2000	24.5143-0535.3	331491	LATIGUILLO	A 163 420 22 48 , A 163 420 20 48 , A 163 420 18 48 , A 163 420 15 48 , A 163 420 11 48 , A 163 420 08 48 , 163 420 20 48 , 163 420 22 48 , 163 420 18 48 , 163 420 15 48 , 163 420 11 48 , 163 420 08 48	83.6211-0532.3
Clase M (W163) (98-05)	ML 55 AMG								
Clase SLK (R170) (96-04)	SLK 200 Kompressor		03.2000	03.2004	24.2536-5001.3	090014	CONCENTRIC SLAVE CYLIN	0B8 141 671 , A 000 254 28 08 , A 000 254 17 08 , 000 254 28 08 , 000 254 17 08	
	SLK 230 Kompressor		03.2000	03.2004	24.2536-5001.3	090014	CONCENTRIC SLAVE CYLIN	0B8 141 671 , A 000 254 28 08 , A 000 254 17 08 , 000 254 28 08 , 000 254 17 08	
	SLK 320		04.2000	03.2004	24.2536-5001.3	090014	CONCENTRIC SLAVE CYLIN	0B8 141 671 , A 000 254 28 08 , A 000 254 17 08 , 000 254 28 08 , 000 254 17 08	
SLK-Klasse (R171) (04-11)	SLK 200 Kompressor		03.2004	01.2011	24.2536-5001.3	090014	CONCENTRIC SLAVE CYLIN	0B8 141 671 , A 000 254 28 08 , A 000 254 17 08 , 000 254 28 08 , 000 254 17 08	
	SLK 280		04.2005	01.2011	24.2536-5001.3	090014	CONCENTRIC SLAVE CYLIN	0B8 141 671 , A 000 254 28 08 , A 000 254 17 08 , 000 254 28 08 , 000 254 17 08	
	SLK 300		03.2009	01.2011	24.2536-5001.3	090014	CONCENTRIC SLAVE CYLIN	0B8 141 671 , A 000 254 28 08 , A 000 254 17 08 , 000 254 28 08 , 000 254 17 08	
	SLK 350		03.2004	01.2011	24.2536-5001.3	090014	CONCENTRIC SLAVE CYLIN	0B8 141 671 , A 000 254 28 08 , A 000 254 17 08 , 000 254 28 08 , 000 254 17 08	
SLK-Klasse / SLC-Klasse (R172) (11-)	SLC 180		01.2016		24.0328-0155.1	528155	POWER DISC	A 212 421 13 12 , A 204 421 25 12 , A 204 421 07 12 , 204 421 25 12 , 212 421 13 12 , 204 421 07 12	



Denominación

Ref. OE correspondientes a las referencias ATE



Referencia anterior / varios

MERCEDES BENZ

Modelo	Referencia	02.2003	11.2011	24.2536-5001.3	090014	Denominación	Ref. OE correspondientes a las referencias ATE	Referencia anterior / varios
SL-Klasse (R230) (01-11)	SL 350					CONCENTRIC SLAVE CYLIN	0B8 141 671 , A 000 254 28 08 , A 000 254 17 08 , 000 254 28 08 , 000 254 17 08	
Furgoneta (BM 901/902) SPRINTER (95-)	208 CDI	04.2000	05.2006	24.2536-5001.3	090014	CONCENTRIC SLAVE CYLIN	0B8 141 671 , A 000 254 28 08 , A 000 254 17 08 , 000 254 28 08 , 000 254 17 08	
	208 D	04.2000	05.2006	24.2536-5001.3	090014	CONCENTRIC SLAVE CYLIN	0B8 141 671 , A 000 254 28 08 , A 000 254 17 08 , 000 254 28 08 , 000 254 17 08	
	210 D	04.2000	05.2006	24.2536-5001.3	090014	CONCENTRIC SLAVE CYLIN	0B8 141 671 , A 000 254 28 08 , A 000 254 17 08 , 000 254 28 08 , 000 254 17 08	
	211 CDI	04.2000	05.2006	24.2536-5001.3	090014	CONCENTRIC SLAVE CYLIN	0B8 141 671 , A 000 254 28 08 , A 000 254 17 08 , 000 254 28 08 , 000 254 17 08	
	212 D	04.2000	05.2006	24.2536-5001.3	090014	CONCENTRIC SLAVE CYLIN	0B8 141 671 , A 000 254 28 08 , A 000 254 17 08 , 000 254 28 08 , 000 254 17 08	
	213 CDI	04.2000	05.2006	24.2536-5001.3	090014	CONCENTRIC SLAVE CYLIN	0B8 141 671 , A 000 254 28 08 , A 000 254 17 08 , 000 254 28 08 , 000 254 17 08	
	214	04.2000	05.2006	24.2536-5001.3	090014	CONCENTRIC SLAVE CYLIN	0B8 141 671 , A 000 254 28 08 , A 000 254 17 08 , 000 254 28 08 , 000 254 17 08	
	216 CDI	04.2000	05.2006	24.2536-5001.3	090014	CONCENTRIC SLAVE CYLIN	0B8 141 671 , A 000 254 28 08 , A 000 254 17 08 , 000 254 28 08 , 000 254 17 08	
Furgoneta (BM 903/904) SPRINTER (95-)	308 CDI	04.2000	05.2006	24.2536-5001.3	090014	CONCENTRIC SLAVE CYLIN	0B8 141 671 , A 000 254 28 08 , A 000 254 17 08 , 000 254 28 08 , 000 254 17 08	
	308 D	04.2000	05.2006	24.2536-5001.3	090014	CONCENTRIC SLAVE CYLIN	0B8 141 671 , A 000 254 28 08 , A 000 254 17 08 , 000 254 28 08 , 000 254 17 08	



Denominación







Ref. OE correspondientes a las referencias ATE

Referencia anterior / varios

MERCEDES BENZ

Furgoneta (BM 903/904) SPRINTER (95-)	310 D		04.2000	05.2006	24.2536-5001.3	090014	CONCENTRIC SLAVE CYLIN	0B8 141 671 , A 000 254 28 08 , A 000 254 17 08 , 000 254 28 08 , 000 254 17 08	
	311 CDI		04.2000	05.2006	24.2536-5001.3	090014	CONCENTRIC SLAVE CYLIN	0B8 141 671 , A 000 254 28 08 , A 000 254 17 08 , 000 254 28 08 , 000 254 17 08	
	312 D		04.2000	05.2006	24.2536-5001.3	090014	CONCENTRIC SLAVE CYLIN	0B8 141 671 , A 000 254 28 08 , A 000 254 17 08 , 000 254 28 08 , 000 254 17 08	
	313 CDI		04.2000	05.2006	24.2536-5001.3	090014	CONCENTRIC SLAVE CYLIN	0B8 141 671 , A 000 254 28 08 , A 000 254 17 08 , 000 254 28 08 , 000 254 17 08	
	314		04.2000	05.2006	24.2536-5001.3	090014	CONCENTRIC SLAVE CYLIN	0B8 141 671 , A 000 254 28 08 , A 000 254 17 08 , 000 254 28 08 , 000 254 17 08	
	316 CDI		04.2000	05.2006	24.2536-5001.3	090014	CONCENTRIC SLAVE CYLIN	0B8 141 671 , A 000 254 28 08 , A 000 254 17 08 , 000 254 28 08 , 000 254 17 08	
	408 CDI		04.2000	05.2006	24.2536-5001.3	090014	CONCENTRIC SLAVE CYLIN	0B8 141 671 , A 000 254 28 08 , A 000 254 17 08 , 000 254 28 08 , 000 254 17 08	
	408 D		04.2000	05.2006	24.2536-5001.3	090014	CONCENTRIC SLAVE CYLIN	0B8 141 671 , A 000 254 28 08 , A 000 254 17 08 , 000 254 28 08 , 000 254 17 08	
	410 D		04.2000	05.2006	24.2536-5001.3	090014	CONCENTRIC SLAVE CYLIN	0B8 141 671 , A 000 254 28 08 , A 000 254 17 08 , 000 254 28 08 , 000 254 17 08	
	411 CDI		04.2000	05.2006	24.2536-5001.3	090014	CONCENTRIC SLAVE CYLIN	0B8 141 671 , A 000 254 28 08 , A 000 254 17 08 , 000 254 28 08 , 000 254 17 08	
	412 D		04.2000	05.2006	24.2536-5001.3	090014	CONCENTRIC SLAVE CYLIN	0B8 141 671 , A 000 254 28 08 , A 000 254 17 08 , 000 254 28 08 , 000 254 17 08	



					Denominación	Ref. OE correspondientes a las referencias ATE	 Referencia anterior / varios
---	---	---	--	---	---------------------	---	---

MERCEDES BENZ

Furgoneta (BM 903/904) SPRINTER (95-)	413 CDI		04.2000	05.2006	24.2536-5001.3	090014	CONCENTRIC SLAVE CYLIN	0B8 141 671 , A 000 254 28 08 , A 000 254 17 08 , 000 254 28 08 , 000 254 17 08	
	414		04.2000	05.2006	24.2536-5001.3	090014	CONCENTRIC SLAVE CYLIN	0B8 141 671 , A 000 254 28 08 , A 000 254 17 08 , 000 254 28 08 , 000 254 17 08	
	416 CDI		04.2000	05.2006	24.2536-5001.3	090014	CONCENTRIC SLAVE CYLIN	0B8 141 671 , A 000 254 28 08 , A 000 254 17 08 , 000 254 28 08 , 000 254 17 08	



Denominación

Ref. OE correspondientes a las referencias ATE



Referencia anterior / varios

MINI

F55 (14-)	Cooper		10.2014		13.0460-2797.2	602797	PASTILLAS DE FRENO	34 21 6 871 300 , 34 21 6 864 488 , 34 21 6 861 641	ver figura
	Cooper D		10.2014		13.0460-2797.2	602797	PASTILLAS DE FRENO	34 21 6 871 300 , 34 21 6 864 488 , 34 21 6 861 641	ver figura
	Cooper S		10.2014		13.0460-2797.2	602797	PASTILLAS DE FRENO	34 21 6 871 300 , 34 21 6 864 488 , 34 21 6 861 641	ver figura
	Cooper SD		10.2014		13.0460-2797.2	602797	PASTILLAS DE FRENO	34 21 6 871 300 , 34 21 6 864 488 , 34 21 6 861 641	ver figura
	John Cooper Works		09.2015		13.0460-2797.2	602797	PASTILLAS DE FRENO	34 21 6 871 300 , 34 21 6 864 488 , 34 21 6 861 641	ver figura
	One		10.2014		13.0460-2797.2	602797	PASTILLAS DE FRENO	34 21 6 871 300 , 34 21 6 864 488 , 34 21 6 861 641	ver figura
	One D		10.2014		13.0460-2797.2	602797	PASTILLAS DE FRENO	34 21 6 871 300 , 34 21 6 864 488 , 34 21 6 861 641	ver figura
	One First		03.2015		13.0460-2797.2	602797	PASTILLAS DE FRENO	34 21 6 871 300 , 34 21 6 864 488 , 34 21 6 861 641	ver figura
F56 (13-)	Cooper		11.2013		13.0460-2797.2	602797	PASTILLAS DE FRENO	34 21 6 871 300 , 34 21 6 864 488 , 34 21 6 861 641	ver figura
	Cooper D		11.2013		13.0460-2797.2	602797	PASTILLAS DE FRENO	34 21 6 871 300 , 34 21 6 864 488 , 34 21 6 861 641	ver figura
	Cooper S		11.2013		13.0460-2797.2	602797	PASTILLAS DE FRENO	34 21 6 871 300 , 34 21 6 864 488 , 34 21 6 861 641	ver figura
			11.2014		13.0460-2797.2	602797	PASTILLAS DE FRENO	34 21 6 871 300 , 34 21 6 864 488 , 34 21 6 861 641	ver figura
	Cooper SD		06.2014		13.0460-2797.2	602797	PASTILLAS DE FRENO	34 21 6 871 300 , 34 21 6 864 488 , 34 21 6 861 641	ver figura
	John Cooper Works		03.2015		13.0460-2797.2	602797	PASTILLAS DE FRENO	34 21 6 871 300 , 34 21 6 864 488 , 34 21 6 861 641	ver figura



					Denominación	Ref. OE correspondientes a las referencias ATE	Referencia anterior / varios
--	--	--	--	--	---------------------	---	-------------------------------------

MINI

F56 (13-)	One		06.2014		13.0460-2797.2	602797	PASTILLAS DE FRENO	34 21 6 871 300 , 34 21 6 864 488 , 34 21 6 861 641	ver figura
			11.2013		13.0460-2797.2	602797	PASTILLAS DE FRENO	34 21 6 871 300 , 34 21 6 864 488 , 34 21 6 861 641	ver figura
	One D		11.2013		13.0460-2797.2	602797	PASTILLAS DE FRENO	34 21 6 871 300 , 34 21 6 864 488 , 34 21 6 861 641	ver figura
F57 Cabrio (15-)	Cooper		11.2015		13.0460-2797.2	602797	PASTILLAS DE FRENO	34 21 6 871 300 , 34 21 6 864 488 , 34 21 6 861 641	ver figura
	Cooper D		11.2015		13.0460-2797.2	602797	PASTILLAS DE FRENO	34 21 6 871 300 , 34 21 6 864 488 , 34 21 6 861 641	ver figura
	Cooper S		11.2015		13.0460-2797.2	602797	PASTILLAS DE FRENO	34 21 6 871 300 , 34 21 6 864 488 , 34 21 6 861 641	ver figura
	Cooper SD		03.2016		13.0460-2797.2	602797	PASTILLAS DE FRENO	34 21 6 871 300 , 34 21 6 864 488 , 34 21 6 861 641	ver figura
	John Cooper Works		03.2016		13.0460-2797.2	602797	PASTILLAS DE FRENO	34 21 6 871 300 , 34 21 6 864 488 , 34 21 6 861 641	ver figura
	One		03.2016		13.0460-2797.2	602797	PASTILLAS DE FRENO	34 21 6 871 300 , 34 21 6 864 488 , 34 21 6 861 641	ver figura



					Denominación	Ref. OE correspondientes a las referencias ATE	Referencia anterior / varios
--	--	--	--	--	---------------------	---	-------------------------------------

NISSAN

Modelo	Motor	Fecha	Referencia	Referencia	Referencia	Denominación	Ref. OE correspondientes a las referencias ATE	Referencia anterior / varios
QASHQAI (J11E) (14-)	1,2 DIG-T	02.2014	13.0460-5652.2	605652	PASTILLAS DE FRENO	D1 06 04E A0A , D1060-4EA0A	ver figura	
	1,5 dCi	02.2014	13.0460-5652.2	605652	PASTILLAS DE FRENO	D1 06 04E A0A , D1060-4EA0A	ver figura	
	1,6 dCi	02.2014	13.0460-5652.2	605652	PASTILLAS DE FRENO	D1 06 04E A0A , D1060-4EA0A	ver figura	
	1,6 dCi 4x4	02.2014	13.0460-5652.2	605652	PASTILLAS DE FRENO	D1 06 04E A0A , D1060-4EA0A	ver figura	
	1,6 DIG-T	10.2014	13.0460-5652.2	605652	PASTILLAS DE FRENO	D1 06 04E A0A , D1060-4EA0A	ver figura	
	2	12.2013	13.0460-5652.2	605652	PASTILLAS DE FRENO	D1 06 04E A0A , D1060-4EA0A	ver figura	
	2,0 4x4 (J11R)	10.2015	13.0460-5652.2	605652	PASTILLAS DE FRENO	D1 06 04E A0A , D1060-4EA0A	ver figura	



Denominación

Ref. OE correspondientes a las referencias ATE



Referencia anterior / varios

OPEL

Modelo	Motor	Fecha inicio	Fecha fin	Código ATE	Código OE	Denominación	Ref. OE correspondientes a las referencias ATE	Referencia anterior / varios
ASTRA G / Vauxhall Astra MKIV (98-05)	1,4 16V			24.2531-5002.3	090004	CONCENTRIC SLAVE CYLIN	93172628 , 56 79 335 , 9126238 , 56 79 331	
	1,4 Caravan	09.2007		24.2531-5002.3	090004	CONCENTRIC SLAVE CYLIN	93172628 , 56 79 335 , 9126238 , 56 79 331	
	1,4 Limousine	09.2007		24.2531-5002.3	090004	CONCENTRIC SLAVE CYLIN	93172628 , 56 79 335 , 9126238 , 56 79 331	
ASTRA H / GTC / Vauxhall Astra Mk V (04-10)	1,2	08.2005	11.2010	24.2531-5002.3	090004	CONCENTRIC SLAVE CYLIN	93172628 , 56 79 335 , 9126238 , 56 79 331	
	1,3 CDTI	08.2005	11.2010	24.2531-5002.3	090004	CONCENTRIC SLAVE CYLIN	93172628 , 56 79 335 , 9126238 , 56 79 331	
	1,4	01.2004	11.2010	24.2531-5002.3	090004	CONCENTRIC SLAVE CYLIN	93172628 , 56 79 335 , 9126238 , 56 79 331	
	1,6	01.2007	11.2010	24.2531-5002.3	090004	CONCENTRIC SLAVE CYLIN	93172628 , 56 79 335 , 9126238 , 56 79 331	
		01.2004	11.2010	24.2531-5002.3	090004	CONCENTRIC SLAVE CYLIN	93172628 , 56 79 335 , 9126238 , 56 79 331	
	1,6 Turbo	01.2007	11.2010	24.2531-5002.3	090004	CONCENTRIC SLAVE CYLIN	93172628 , 56 79 335 , 9126238 , 56 79 331	
	1,7 CDTI	04.2007	11.2010	24.2531-5002.3	090004	CONCENTRIC SLAVE CYLIN	93172628 , 56 79 335 , 9126238 , 56 79 331	
		01.2004	11.2010	24.2531-5002.3	090004	CONCENTRIC SLAVE CYLIN	93172628 , 56 79 335 , 9126238 , 56 79 331	
	1,8	01.2006	11.2010	24.2531-5002.3	090004	CONCENTRIC SLAVE CYLIN	93172628 , 56 79 335 , 9126238 , 56 79 331	
		01.2004	11.2010	24.2531-5002.3	090004	CONCENTRIC SLAVE CYLIN	93172628 , 56 79 335 , 9126238 , 56 79 331	
	1,9 CDTI	09.2005	11.2010	24.2531-5002.3	090004	CONCENTRIC SLAVE CYLIN	93172628 , 56 79 335 , 9126238 , 56 79 331	



Denominación

Ref. OE correspondientes a las referencias ATE



Referencia anterior / varios

OPEL

Modelo	Motor	Fecha inicio	Fecha fin	Código ATE	Código OE	Denominación	Ref. OE correspondientes a las referencias ATE	Referencia anterior / varios
ASTRA H / GTC / Vauxhall Astra Mk V (04-10)	1,9 CDTI	09.2004	11.2010	24.2531-5002.3	090004	CONCENTRIC SLAVE CYLIN	93172628 , 56 79 335 , 9126238 , 56 79 331	
	2,0 Turbo	09.2004	11.2010	24.2531-5002.3	090004	CONCENTRIC SLAVE CYLIN	93172628 , 56 79 335 , 9126238 , 56 79 331	
		01.2004	11.2010	24.2531-5002.3	090004	CONCENTRIC SLAVE CYLIN	93172628 , 56 79 335 , 9126238 , 56 79 331	
	2,0 Turbo OPC	03.2005	11.2010	24.2531-5002.3	090004	CONCENTRIC SLAVE CYLIN	93172628 , 56 79 335 , 9126238 , 56 79 331	
ASTRA H Caravan/Vau. Astra MKV Estate (04-10)	1,2	08.2005	11.2010	24.2531-5002.3	090004	CONCENTRIC SLAVE CYLIN	93172628 , 56 79 335 , 9126238 , 56 79 331	
	1,3 CDTI	08.2005	11.2010	24.2531-5002.3	090004	CONCENTRIC SLAVE CYLIN	93172628 , 56 79 335 , 9126238 , 56 79 331	
	1,4	08.2004	11.2010	24.2531-5002.3	090004	CONCENTRIC SLAVE CYLIN	93172628 , 56 79 335 , 9126238 , 56 79 331	
	1,6	01.2007	11.2010	24.2531-5002.3	090004	CONCENTRIC SLAVE CYLIN	93172628 , 56 79 335 , 9126238 , 56 79 331	
		08.2004	11.2010	24.2531-5002.3	090004	CONCENTRIC SLAVE CYLIN	93172628 , 56 79 335 , 9126238 , 56 79 331	
	1,6 LPG	08.2009	11.2010	24.2531-5002.3	090004	CONCENTRIC SLAVE CYLIN	93172628 , 56 79 335 , 9126238 , 56 79 331	
	1,6 Turbo	01.2007	11.2010	24.2531-5002.3	090004	CONCENTRIC SLAVE CYLIN	93172628 , 56 79 335 , 9126238 , 56 79 331	
	1,7 CDTI	04.2007	11.2010	24.2531-5002.3	090004	CONCENTRIC SLAVE CYLIN	93172628 , 56 79 335 , 9126238 , 56 79 331	
		08.2004	11.2010	24.2531-5002.3	090004	CONCENTRIC SLAVE CYLIN	93172628 , 56 79 335 , 9126238 , 56 79 331	
	1,7 TD	08.2004	11.2010	24.2531-5002.3	090004	CONCENTRIC SLAVE CYLIN	93172628 , 56 79 335 , 9126238 , 56 79 331	



Denominación

Ref. OE correspondientes a las referencias ATE



Referencia anterior / varios

OPEL

Modelo	Motor	Fecha inicio	Fecha fin	Código ATE	Código OE	Denominación	Ref. OE correspondientes a las referencias ATE	Referencia anterior / varios
ASTRA H Caravan/Vau. Astra MKV Estate (04-10)	1,8	08.2005	11.2010	24.2531-5002.3	090004	CONCENTRIC SLAVE CYLIN	93172628 , 56 79 335 , 9126238 , 56 79 331	
		09.2004	11.2010	24.2531-5002.3	090004	CONCENTRIC SLAVE CYLIN	93172628 , 56 79 335 , 9126238 , 56 79 331	
	1,9 CDTI	09.2004	11.2010	24.2531-5002.3	090004	CONCENTRIC SLAVE CYLIN	93172628 , 56 79 335 , 9126238 , 56 79 331	
		08.2004	11.2010	24.2531-5002.3	090004	CONCENTRIC SLAVE CYLIN	93172628 , 56 79 335 , 9126238 , 56 79 331	
		09.2005	11.2010	24.2531-5002.3	090004	CONCENTRIC SLAVE CYLIN	93172628 , 56 79 335 , 9126238 , 56 79 331	
	2,0 Turbo	08.2004	11.2010	24.2531-5002.3	090004	CONCENTRIC SLAVE CYLIN	93172628 , 56 79 335 , 9126238 , 56 79 331	
		09.2004	11.2010	24.2531-5002.3	090004	CONCENTRIC SLAVE CYLIN	93172628 , 56 79 335 , 9126238 , 56 79 331	
ASTRA H TwinTop (06-10)	1,6	12.2006	11.2010	24.2531-5002.3	090004	CONCENTRIC SLAVE CYLIN	93172628 , 56 79 335 , 9126238 , 56 79 331	
		03.2006	11.2010	24.2531-5002.3	090004	CONCENTRIC SLAVE CYLIN	93172628 , 56 79 335 , 9126238 , 56 79 331	
	1,6 Turbo	02.2007	11.2010	24.2531-5002.3	090004	CONCENTRIC SLAVE CYLIN	93172628 , 56 79 335 , 9126238 , 56 79 331	
	1,8	03.2006	11.2010	24.2531-5002.3	090004	CONCENTRIC SLAVE CYLIN	93172628 , 56 79 335 , 9126238 , 56 79 331	
	1,9 CDTI	03.2006	11.2010	24.2531-5002.3	090004	CONCENTRIC SLAVE CYLIN	93172628 , 56 79 335 , 9126238 , 56 79 331	
	2,0 Turbo	03.2006	11.2010	24.2531-5002.3	090004	CONCENTRIC SLAVE CYLIN	93172628 , 56 79 335 , 9126238 , 56 79 331	
ASTRA J / GTC / Vauxhall Astra MK VI (09-)	2,0 OPC			13.0460-7309.2	607309	PASTILLAS DE FRENO	13473429 , 16 05 295	ver figura
COMBO / Vauxhall Combo (01-11)	1,4 16V	10.2001	10.2011	24.2531-5002.3	090004	CONCENTRIC SLAVE CYLIN	93172628 , 56 79 335 , 9126238 , 56 79 331	



Denominación

Ref. OE correspondientes a las referencias ATE



Referencia anterior / varios

OPEL

Modelo	Motor	Desde	Hasta	ATE Ref.	ATE Ref.	Denominación	Ref. OE correspondientes a las referencias ATE	Referencia anterior / varios
COMBO / Vauxhall Combo (01-11)	1,7 DTI 16V	10.2001	10.2011	24.2531-5002.3	090004	CONCENTRIC SLAVE CYLIN	93172628 , 56 79 335 , 9126238 , 56 79 331	
CORSA C / Vauxhall Corsa MK II (00-06)	1,0 12V	09.2000	09.2006	24.2531-5002.3	090004	CONCENTRIC SLAVE CYLIN	93172628 , 56 79 335 , 9126238 , 56 79 331	
	1,2 16V	09.2000	09.2006	24.2531-5002.3	090004	CONCENTRIC SLAVE CYLIN	93172628 , 56 79 335 , 9126238 , 56 79 331	
	1,4 16V	09.2000	09.2006	24.2531-5002.3	090004	CONCENTRIC SLAVE CYLIN	93172628 , 56 79 335 , 9126238 , 56 79 331	
	1,7 DTI 16V	09.2000	09.2006	24.2531-5002.3	090004	CONCENTRIC SLAVE CYLIN	93172628 , 56 79 335 , 9126238 , 56 79 331	
CORSA D / Vauxhall Corsa MK III (06-)	1,0 i	10.2006		24.2531-5002.3	090004	CONCENTRIC SLAVE CYLIN	93172628 , 56 79 335 , 9126238 , 56 79 331	
	1,2	06.2010		24.2531-5002.3	090004	CONCENTRIC SLAVE CYLIN	93172628 , 56 79 335 , 9126238 , 56 79 331	
	1,2 i 16V	10.2006		24.2531-5002.3	090004	CONCENTRIC SLAVE CYLIN	93172628 , 56 79 335 , 9126238 , 56 79 331	
	1,2 LPG	09.2009		24.2531-5002.3	090004	CONCENTRIC SLAVE CYLIN	93172628 , 56 79 335 , 9126238 , 56 79 331	
	1,3 CDTI	10.2006		24.2531-5002.3	090004	CONCENTRIC SLAVE CYLIN	93172628 , 56 79 335 , 9126238 , 56 79 331	
		06.2010		24.2531-5002.3	090004	CONCENTRIC SLAVE CYLIN	93172628 , 56 79 335 , 9126238 , 56 79 331	
	1,4	09.2009		24.2531-5002.3	090004	CONCENTRIC SLAVE CYLIN	93172628 , 56 79 335 , 9126238 , 56 79 331	
		06.2010		24.2531-5002.3	090004	CONCENTRIC SLAVE CYLIN	93172628 , 56 79 335 , 9126238 , 56 79 331	
	1,4 i 16V	10.2006		24.2531-5002.3	090004	CONCENTRIC SLAVE CYLIN	93172628 , 56 79 335 , 9126238 , 56 79 331	



Denominación

Ref. OE correspondientes a las referencias ATE



Referencia anterior / varios

OPEL

Modelo	Motor	Fecha inicio	Fecha fin	Código ATE	Código OE	Denominación	Ref. OE correspondientes a las referencias ATE	Referencia anterior / varios
CORSA D / Vauxhall Corsa MK III (06-)	1,4 Turbo ecoFLEX	06.2012		24.2531-5002.3	090004	CONCENTRIC SLAVE CYLIN	93172628 , 56 79 335 , 9126238 , 56 79 331	
	1,7 CDTi	06.2010		24.2531-5002.3	090004	CONCENTRIC SLAVE CYLIN	93172628 , 56 79 335 , 9126238 , 56 79 331	
		10.2006		24.2531-5002.3	090004	CONCENTRIC SLAVE CYLIN	93172628 , 56 79 335 , 9126238 , 56 79 331	
MERIVA A / Vauxhall Meriva Mk I (03-10)	1,6	05.2003	05.2010	24.2531-5002.3	090004	CONCENTRIC SLAVE CYLIN	93172628 , 56 79 335 , 9126238 , 56 79 331	
TIGRA TWIN TOP / Vau. Tigra Twin Top (04-09)	1,4	06.2004	08.2009	24.2531-5002.3	090004	CONCENTRIC SLAVE CYLIN	93172628 , 56 79 335 , 9126238 , 56 79 331	
ZAFIRA III Tourer / Vauxhall Zafira III Tourer (11-)	1,4 T			13.0460-7309.2	607309	PASTILLAS DE FRENO	13473429 , 16 05 295	ver figura
	1,4 T LPG			13.0460-7309.2	607309	PASTILLAS DE FRENO	13473429 , 16 05 295	ver figura
	1,6 CDTi ecoFLEX			13.0460-7309.2	607309	PASTILLAS DE FRENO	13473429 , 16 05 295	ver figura
		07.2014		13.0460-7309.2	607309	PASTILLAS DE FRENO	13473429 , 16 05 295	ver figura
	1,6 SIDI			13.0460-7309.2	607309	PASTILLAS DE FRENO	13473429 , 16 05 295	ver figura
	1,6 T CNG			13.0460-7309.2	607309	PASTILLAS DE FRENO	13473429 , 16 05 295	ver figura
	1,8			13.0460-7309.2	607309	PASTILLAS DE FRENO	13473429 , 16 05 295	ver figura
	1,8 LPG			13.0460-7309.2	607309	PASTILLAS DE FRENO	13473429 , 16 05 295	ver figura
	2,0 CDTi			13.0460-7309.2	607309	PASTILLAS DE FRENO	13473429 , 16 05 295	ver figura
		01.2015		13.0460-7309.2	607309	PASTILLAS DE FRENO	13473429 , 16 05 295	ver figura
	2,0 CDTi BiTurbo			13.0460-7309.2	607309	PASTILLAS DE FRENO	13473429 , 16 05 295	ver figura



Denominación

Ref. OE correspondientes a las referencias ATE

Referencia anterior / varios

RENAULT

DUSTER (HS-) (11-)	1,5 dCi 4x4		06.2011		03.0520-8019.3	698019	ATE TOPKIT	44 0A 036 57R	
			06.2011		03.0137-0507.2	650507	JUEGO DE ZAPATAS	44 06 074 93R	
	1,6 16V 4x4		06.2011		03.0520-8019.3	698019	ATE TOPKIT	44 0A 036 57R	
			06.2011		03.0137-0507.2	650507	JUEGO DE ZAPATAS	44 06 074 93R	
	2,0 4x4		02.2012		03.0520-8019.3	698019	ATE TOPKIT	44 0A 036 57R	
			02.2012		03.0137-0507.2	650507	JUEGO DE ZAPATAS	44 06 074 93R	
KADJAR (HFE) (15-)	1,2 TCe 130		06.2015		13.0460-5652.2	605652	PASTILLAS DE FRENO	D1 06 04E A0A , D1060-4EA0A	ver figura
	1,5 dCi 110		06.2015		13.0460-5652.2	605652	PASTILLAS DE FRENO	D1 06 04E A0A , D1060-4EA0A	ver figura
	1,6 dCi 130		06.2015		13.0460-5652.2	605652	PASTILLAS DE FRENO	D1 06 04E A0A , D1060-4EA0A	ver figura
	1,6 dCi 130 4x4		06.2015		13.0460-5652.2	605652	PASTILLAS DE FRENO	D1 06 04E A0A , D1060-4EA0A	ver figura
MEGANE III Coupé (DZ0_) (08-)	2,0 TCe 250		05.2009		24.0111-0186.2	411186	DISCO C/ROD. Y SENSOR	43 20 200 21R	

SUZUKI

VITARA (89-98)	1,6	TD	01.1989	01.1993	24.3223-1715.3	020586	CILINDRO DE RUEDA	53401-60A00	
		TI	01.1989	01.1993	24.3223-1714.3	020585	CILINDRO DE RUEDA	53402-60A00	
	1,6 Cabrio	TD	01.1989	01.1993	24.3223-1715.3	020586	CILINDRO DE RUEDA	53401-60A00	
		TI	01.1989	01.1993	24.3223-1714.3	020585	CILINDRO DE RUEDA	53402-60A00	
	1,6 i 16V	TI	02.1991	01.1993	24.3223-1714.3	020585	CILINDRO DE RUEDA	53402-60A00	
		TD	02.1991	01.1993	24.3223-1715.3	020586	CILINDRO DE RUEDA	53401-60A00	



Denominación

Ref. OE correspondientes a las referencias ATE

Referencia anterior / varios

TOYOTA

CAMRY (06-11)	2,0 VVT-i	TD	02.2007	08.2011	24.5296-0562.3	331482	LATIGUILLO	90947-02F60	
	2,4 VVT-i	TD	02.2007	08.2011	24.5296-0562.3	331482	LATIGUILLO	90947-02F60	
	2,4 VVT-i Hybrid	TD	02.2007	08.2011	24.5296-0562.3	331482	LATIGUILLO	90947-02F60	
	3,5 VVT-i	TD	02.2007	08.2011	24.5296-0562.3	331482	LATIGUILLO	90947-02F60	
		TD	01.2008	08.2011	24.5296-0562.3	331482	LATIGUILLO	90947-02F60	
RAV4 III (05-)	2,0 16V	TI	12.2008		24.5275-0287.3	331481	LATIGUILLO	90947-02F52	
	2,0 16V 4WD	TI	12.2008		24.5275-0287.3	331481	LATIGUILLO	90947-02F52	
	2,0 VVT-i	TI	03.2009		24.5275-0287.3	331481	LATIGUILLO	90947-02F52	
	2,0 VVT-i 4WD	TI	02.2007		24.5275-0287.3	331481	LATIGUILLO	90947-02F52	
		TI	03.2009		24.5275-0287.3	331481	LATIGUILLO	90947-02F52	
	2,2 D-4D	TI	12.2008		24.5275-0287.3	331481	LATIGUILLO	90947-02F52	
	2,2 D-4D 4WD	TI	02.2007		24.5275-0287.3	331481	LATIGUILLO	90947-02F52	
		TI	12.2008		24.5275-0287.3	331481	LATIGUILLO	90947-02F52	
	2,2 D-CAT 4WD	TI	02.2007		24.5275-0287.3	331481	LATIGUILLO	90947-02F52	
	2,4 VVT-i	TI	02.2007		24.5275-0287.3	331481	LATIGUILLO	90947-02F52	
	2,4 VVT-i 4WD	TI	02.2007		24.5275-0287.3	331481	LATIGUILLO	90947-02F52	
	3,5 VVT-i 4WD	TI	08.2007		24.5275-0287.3	331481	LATIGUILLO	90947-02F52	
		TI	02.2007		24.5275-0287.3	331481	LATIGUILLO	90947-02F52	

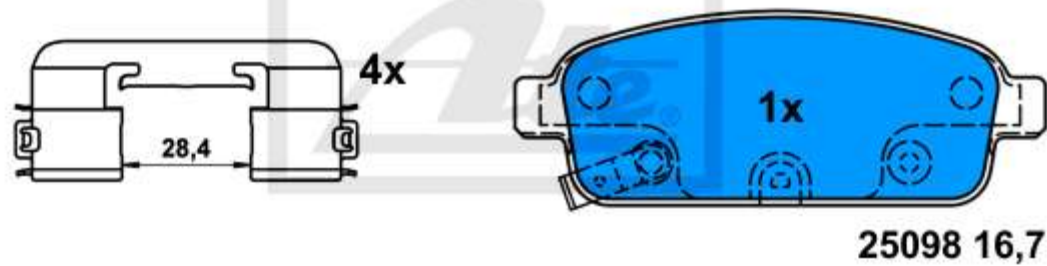
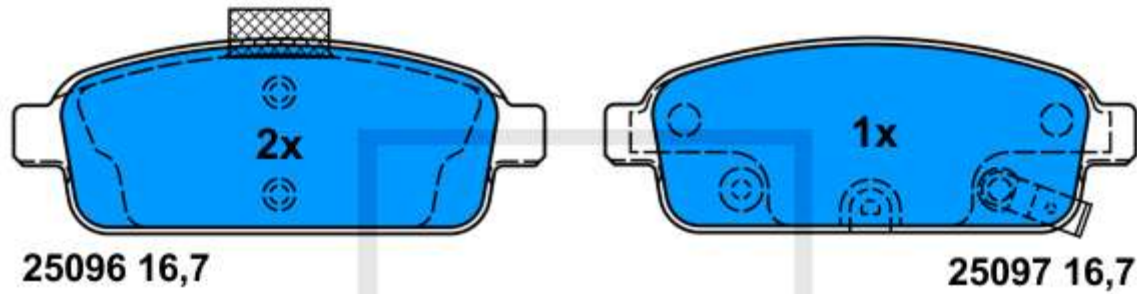


					Denominación	Ref. OE correspondientes a las referencias ATE		Referencia anterior / varios
--	--	--	--	--	--------------	--	--	------------------------------

VOLKSWAGEN

Modelo	Motor	Fecha	Referencia	Referencia	Denominación	Referencias OE	Referencia anterior / varios
CRAFTER (06-)	2,0 TDI	11.2015	24.2536-5001.3	090014	CONCENTRIC SLAVE CYLIN	0B8 141 671 , A 000 254 28 08 , A 000 254 17 08 , 000 254 28 08 , 000 254 17 08	
	2,0 TDI 4motion	11.2011	24.2536-5001.3	090014	CONCENTRIC SLAVE CYLIN	0B8 141 671 , A 000 254 28 08 , A 000 254 17 08 , 000 254 28 08 , 000 254 17 08	
	2,0 TDI BlueMotion	07.2011	24.2536-5001.3	090014	CONCENTRIC SLAVE CYLIN	0B8 141 671 , A 000 254 28 08 , A 000 254 17 08 , 000 254 28 08 , 000 254 17 08	
	2,5 TDI	04.2006	24.2536-5001.3	090014	CONCENTRIC SLAVE CYLIN	0B8 141 671 , A 000 254 28 08 , A 000 254 17 08 , 000 254 28 08 , 000 254 17 08	

13.0460-7309.2 607309

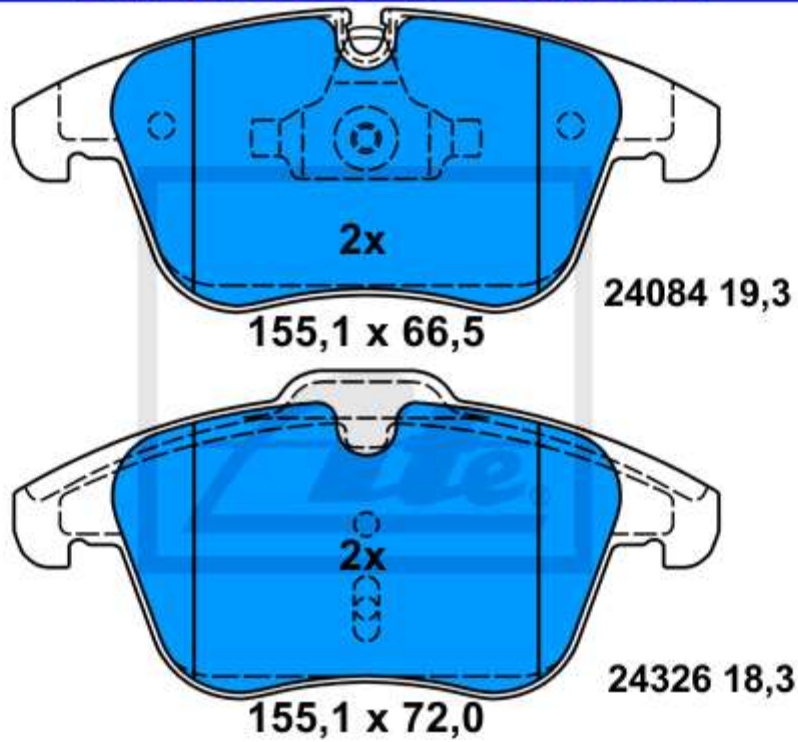


116,5 x 42,7

Aplicación:

OPEL ASTRA J / GTC / Vauxhall Astra MK VI (09-)
OPEL ZAFIRA III Tourer / Vauxhall Zafira III Tourer (11-)

13.0460-7292.2 607292

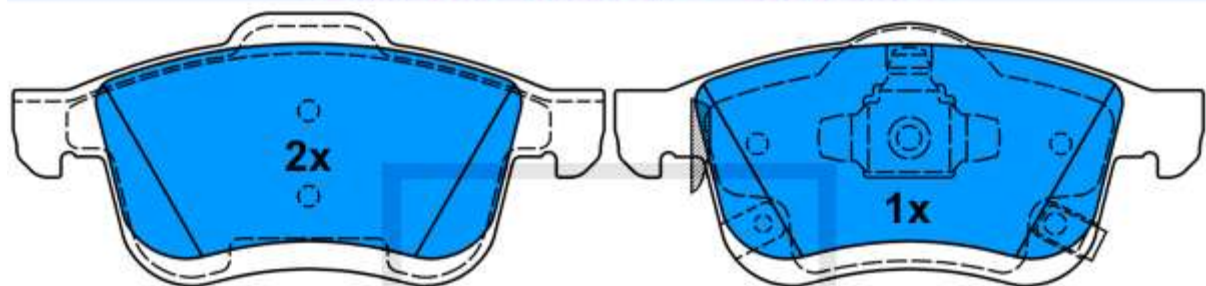


Aplicación:

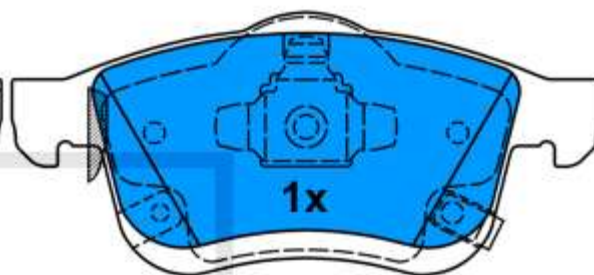
JAGUAR TIPO S (CCX) (99-08)
JAGUAR XF (CC9) (08-)
JAGUAR XF Sportbrake (CC9) (12-)
JAGUAR XJ (X350,X358) (03-09)
JAGUAR XK8 CABRIOLE (06-)
JAGUAR XK Coupe (06-)

13.0460-7302.2 607302

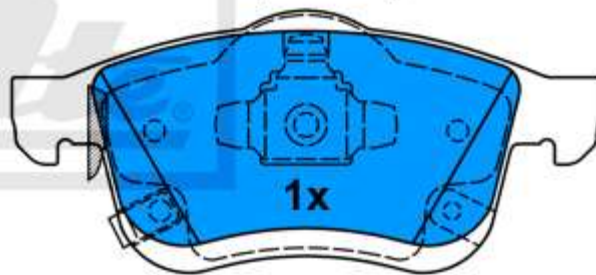
Aplicación:
FIAT 500 L Kombi (12-)



24727 20,7
156,3 x 71,5



25906 20,7
155,1 x 69,0

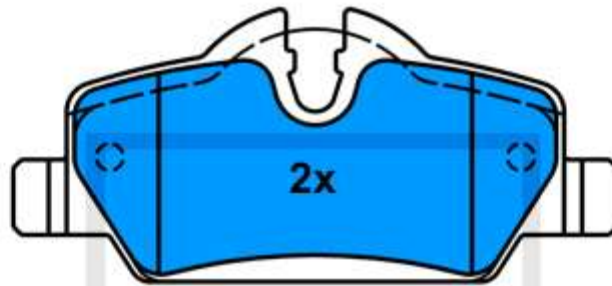
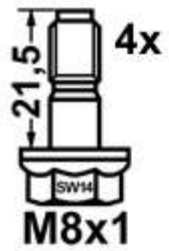
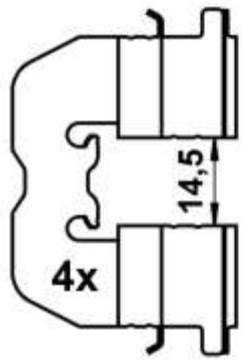


25907 20,7
155,1 x 69,0

13.0460-2797.2 602797

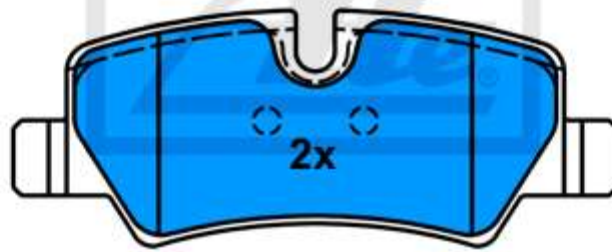
Aplicación:

MINI F55 (14-)
MINI F56 (13-)
MINI F57 Cabrio (15-)



25980 16,8

99,6 x 44,7



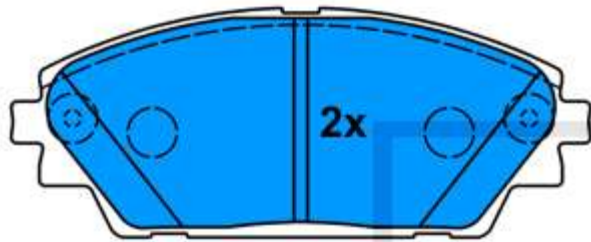
25981 16,8

99,5 x 38,8

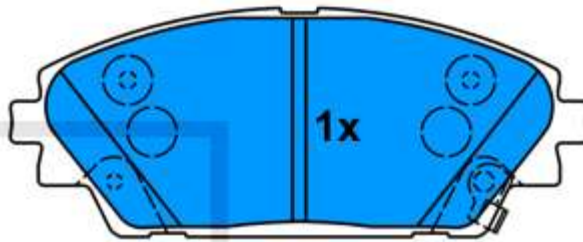
13.0460-5658.2 605658

Aplicación:

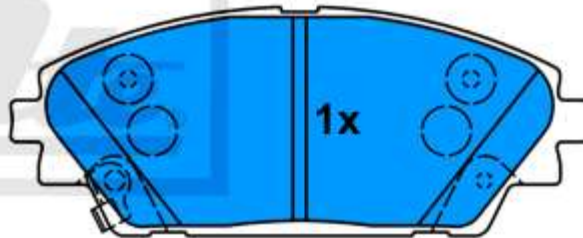
MAZDA 3 (BM) (13-)
MAZDA CX-3 (15-)



25875 15,9



25876 15,9



28877 15,9

141,0 x 55,8

13.0460-5652.2 605652

Aplicación:

RENAULT KADJAR (HFE) (15-)
NISSAN QASHQAI (J11E) (14-)

