

Nuevas referencias en almacén

Por aplicación

04/2011



[www.ate.de](http://www.ate.de)

# Nuevas referencias en almacén - Por aplicación

04/2011



					<b>Denominación</b>	<b>Ref. OE correspondientes a las referencias ATE</b>		Referencia anterior / varios
--	--	--	--	--	---------------------	---	--	------------------------------

## AUDI

100 (91-94)	1,6	DI	03.1992	07.1993	24.3571-8505.5	240489	PINZA DE GARRA	4A0 615 123	
		DD	03.1992	07.1993	24.3571-8506.5	240490	PINZA DE GARRA	4A0 615 124	
	2	DD	12.1990	07.1994	24.3571-8506.5	240490	PINZA DE GARRA	4A0 615 124	
		DI	12.1990	07.1994	24.3571-8505.5	240489	PINZA DE GARRA	4A0 615 123	
	2,0 16V	DI	01.1992	07.1994	24.3571-8505.5	240489	PINZA DE GARRA	4A0 615 123	
		DD	01.1992	07.1994	24.3571-8506.5	240490	PINZA DE GARRA	4A0 615 124	
	2,3	DD	12.1990	07.1994	24.3571-8506.5	240490	PINZA DE GARRA	4A0 615 124	
		DI	12.1990	07.1994	24.3571-8505.5	240489	PINZA DE GARRA	4A0 615 123	
	2,4 D	DI	05.1991	07.1994	24.3571-8505.5	240489	PINZA DE GARRA	4A0 615 123	
		DD	05.1991	07.1994	24.3571-8506.5	240490	PINZA DE GARRA	4A0 615 124	
	2,5 TDI	DD	06.1991	07.1994	24.3571-8506.5	240490	PINZA DE GARRA	4A0 615 124	
		DI	06.1991	07.1994	24.3571-8505.5	240489	PINZA DE GARRA	4A0 615 123	
100 Quattro (91-94)	2	DI	12.1990	07.1994	24.3571-8505.5	240489	PINZA DE GARRA	4A0 615 123	
		DD	12.1990	07.1994	24.3571-8506.5	240490	PINZA DE GARRA	4A0 615 124	
	2,3	DD	12.1990	07.1994	24.3571-8506.5	240490	PINZA DE GARRA	4A0 615 124	
		DI	12.1990	07.1994	24.3571-8505.5	240489	PINZA DE GARRA	4A0 615 123	
A3 / A3 Sportback (03-)	1,2 TSI		04.2010		24.2415-1711.3	030130	CILINDRO DE EMBRAGUE	1K0 721 388 G , 1K0 721 388 L , 1K0 721 388 F , 1K0 721 388 M , 1K0 721 388 S , 1K0 721 388 B	



					<b>Denominación</b>	<b>Ref. OE correspondientes a las referencias ATE</b>	 Referencia anterior / varios
---	---	---	---	---	---------------------	---	--

## AUDI

A3 / A3 Sportback (03-)	1,2 TSI		04.2010		24.0101-3803.2	260101	JUEGO DE MONTAJE	4439 36 , 001 421 04 86 , 34 21 6 772 867 , 93179160 , 54 23 93	
	1,4 TFSI		07.2007		24.2415-1711.3	030130	CILINDRO DE EMBRAGUE	1K0 721 388 G , 1K0 721 388 L , 1K0 721 388 F , 1K0 721 388 M , 1K0 721 388 S , 1K0 721 388 B	
			07.2007		24.0101-3803.2	260101	JUEGO DE MONTAJE	4439 36 , 001 421 04 86 , 34 21 6 772 867 , 93179160 , 54 23 93	
	1,6		05.2003		24.2415-1711.3	030130	CILINDRO DE EMBRAGUE	1K0 721 388 G , 1K0 721 388 L , 1K0 721 388 F , 1K0 721 388 M , 1K0 721 388 S , 1K0 721 388 B	
			05.2003	05.2007	24.0101-3803.2	260101	JUEGO DE MONTAJE	4439 36 , 001 421 04 86 , 34 21 6 772 867 , 93179160 , 54 23 93	
			06.2007		24.0101-3803.2	260101	JUEGO DE MONTAJE	4439 36 , 001 421 04 86 , 34 21 6 772 867 , 93179160 , 54 23 93	
	1,6 FSI		08.2003		24.2415-1711.3	030130	CILINDRO DE EMBRAGUE	1K0 721 388 G , 1K0 721 388 L , 1K0 721 388 F , 1K0 721 388 M , 1K0 721 388 S , 1K0 721 388 B	
			08.2003	05.2007	24.0101-3803.2	260101	JUEGO DE MONTAJE	4439 36 , 001 421 04 86 , 34 21 6 772 867 , 93179160 , 54 23 93	
			06.2007		24.0101-3803.2	260101	JUEGO DE MONTAJE	4439 36 , 001 421 04 86 , 34 21 6 772 867 , 93179160 , 54 23 93	



					<b>Denominación</b>	<b>Ref. OE correspondientes a las referencias ATE</b>		Referencia anterior / varios
--	--	--	--	--	---------------------	---	--	------------------------------

## AUDI

A3 / A3 Sportback (03-)	1,6 TDI		05.2009		24.2415-1711.3	030130	CILINDRO DE EMBRAGUE	1K0 721 388 G , 1K0 721 388 L , 1K0 721 388 F , 1K0 721 388 M , 1K0 721 388 S , 1K0 721 388 B	
			05.2009		24.0101-3803.2	260101	JUEGO DE MONTAJE	4439 36 , 001 421 04 86 , 34 21 6 772 867 , 93179160 , 54 23 93	
	1,8 TFSI		01.2007		24.2415-1711.3	030130	CILINDRO DE EMBRAGUE	1K0 721 388 G , 1K0 721 388 L , 1K0 721 388 F , 1K0 721 388 M , 1K0 721 388 S , 1K0 721 388 B	
			01.2007	05.2007	24.0101-3803.2	260101	JUEGO DE MONTAJE	4439 36 , 001 421 04 86 , 34 21 6 772 867 , 93179160 , 54 23 93	
			06.2007		24.0101-3803.2	260101	JUEGO DE MONTAJE	4439 36 , 001 421 04 86 , 34 21 6 772 867 , 93179160 , 54 23 93	
	1,8 TFSI quattro		05.2008		24.2415-1711.3	030130	CILINDRO DE EMBRAGUE	1K0 721 388 G , 1K0 721 388 L , 1K0 721 388 F , 1K0 721 388 M , 1K0 721 388 S , 1K0 721 388 B	
	1,9 TDI		06.2003		24.2415-1711.3	030130	CILINDRO DE EMBRAGUE	1K0 721 388 G , 1K0 721 388 L , 1K0 721 388 F , 1K0 721 388 M , 1K0 721 388 S , 1K0 721 388 B	
			06.2003	05.2007	24.0101-3803.2	260101	JUEGO DE MONTAJE	4439 36 , 001 421 04 86 , 34 21 6 772 867 , 93179160 , 54 23 93	
			06.2007		24.0101-3803.2	260101	JUEGO DE MONTAJE	4439 36 , 001 421 04 86 , 34 21 6 772 867 , 93179160 , 54 23 93	



	<b>i</b>				<b>Denominación</b>	<b>Ref. OE correspondientes a las referencias ATE</b>	<b>i</b> Referencia anterior / varios
---	----------	---	---	---	---------------------	---	--

## AUDI

A3 / A3 Sportback (03-)	2,0 FSI		05.2003		24.2415-1711.3	030130	CILINDRO DE EMBRAGUE	1K0 721 388 G , 1K0 721 388 L , 1K0 721 388 F , 1K0 721 388 M , 1K0 721 388 S , 1K0 721 388 B	
			05.2003	05.2007	24.0101-3803.2	260101	JUEGO DE MONTAJE	4439 36 , 001 421 04 86 , 34 21 6 772 867 , 93179160 , 54 23 93	
			06.2007		24.0101-3803.2	260101	JUEGO DE MONTAJE	4439 36 , 001 421 04 86 , 34 21 6 772 867 , 93179160 , 54 23 93	
	2,0 TDI		03.2006		24.2415-1711.3	030130	CILINDRO DE EMBRAGUE	1K0 721 388 G , 1K0 721 388 L , 1K0 721 388 F , 1K0 721 388 M , 1K0 721 388 S , 1K0 721 388 B	
			06.2006	06.2008	24.2415-1711.3	030130	CILINDRO DE EMBRAGUE	1K0 721 388 G , 1K0 721 388 L , 1K0 721 388 F , 1K0 721 388 M , 1K0 721 388 S , 1K0 721 388 B	
			05.2003		24.2415-1711.3	030130	CILINDRO DE EMBRAGUE	1K0 721 388 G , 1K0 721 388 L , 1K0 721 388 F , 1K0 721 388 M , 1K0 721 388 S , 1K0 721 388 B	
			06.2007		24.0101-3803.2	260101	JUEGO DE MONTAJE	4439 36 , 001 421 04 86 , 34 21 6 772 867 , 93179160 , 54 23 93	
			06.2006	05.2007	24.0101-3803.2	260101	JUEGO DE MONTAJE	4439 36 , 001 421 04 86 , 34 21 6 772 867 , 93179160 , 54 23 93	
			05.2003	05.2007	24.0101-3803.2	260101	JUEGO DE MONTAJE	4439 36 , 001 421 04 86 , 34 21 6 772 867 , 93179160 , 54 23 93	



					<b>Denominación</b>	<b>Ref. OE correspondientes a las referencias ATE</b>		Referencia anterior / varios
--	--	--	--	--	---------------------	---	--	------------------------------

## AUDI

A3 / A3 Sportback (03-)	2,0 TDI		06.2007	06.2008	24.0101-3803.2	260101	JUEGO DE MONTAJE	4439 36 , 001 421 04 86 , 34 21 6 772 867 , 93179160 , 54 23 93	
			03.2006	05.2007	24.0101-3803.2	260101	JUEGO DE MONTAJE	4439 36 , 001 421 04 86 , 34 21 6 772 867 , 93179160 , 54 23 93	
	2,0 TDI quattro		08.2004		24.2415-1711.3	030130	CILINDRO DE EMBRAGUE	1K0 721 388 G , 1K0 721 388 L , 1K0 721 388 F , 1K0 721 388 M , 1K0 721 388 S , 1K0 721 388 B	
			03.2006		24.2415-1711.3	030130	CILINDRO DE EMBRAGUE	1K0 721 388 G , 1K0 721 388 L , 1K0 721 388 F , 1K0 721 388 M , 1K0 721 388 S , 1K0 721 388 B	
			05.2003		24.2415-1711.3	030130	CILINDRO DE EMBRAGUE	1K0 721 388 G , 1K0 721 388 L , 1K0 721 388 F , 1K0 721 388 M , 1K0 721 388 S , 1K0 721 388 B	
	2,0 TFSI		06.2004		24.2415-1711.3	030130	CILINDRO DE EMBRAGUE	1K0 721 388 G , 1K0 721 388 L , 1K0 721 388 F , 1K0 721 388 M , 1K0 721 388 S , 1K0 721 388 B	
			06.2004	05.2007	24.0101-3803.2	260101	JUEGO DE MONTAJE	4439 36 , 001 421 04 86 , 34 21 6 772 867 , 93179160 , 54 23 93	
			06.2007		24.0101-3803.2	260101	JUEGO DE MONTAJE	4439 36 , 001 421 04 86 , 34 21 6 772 867 , 93179160 , 54 23 93	
	2,0 TFSI quattro		06.2004		24.2415-1711.3	030130	CILINDRO DE EMBRAGUE	1K0 721 388 G , 1K0 721 388 L , 1K0 721 388 F , 1K0 721 388 M , 1K0 721 388 S , 1K0 721 388 B	



					<b>Denominación</b>	<b>Ref. OE correspondientes a las referencias ATE</b>	Referencia anterior / varios
--	--	--	--	--	---------------------	---	------------------------------

## AUDI

A3 / A3 Sportback (03-)	3,2 quattro		07.2003		24.2415-1711.3	030130	CILINDRO DE EMBRAGUE	1K0 721 388 G , 1K0 721 388 L , 1K0 721 388 F , 1K0 721 388 M , 1K0 721 388 S , 1K0 721 388 B	
	S3 quattro		07.2008		24.2415-1711.3	030130	CILINDRO DE EMBRAGUE	1K0 721 388 G , 1K0 721 388 L , 1K0 721 388 F , 1K0 721 388 M , 1K0 721 388 S , 1K0 721 388 B	
			11.2006		24.2415-1711.3	030130	CILINDRO DE EMBRAGUE	1K0 721 388 G , 1K0 721 388 L , 1K0 721 388 F , 1K0 721 388 M , 1K0 721 388 S , 1K0 721 388 B	
A3 Cabriolé (08-)	1,2 TSI		03.2010		24.2415-1711.3	030130	CILINDRO DE EMBRAGUE	1K0 721 388 G , 1K0 721 388 L , 1K0 721 388 F , 1K0 721 388 M , 1K0 721 388 S , 1K0 721 388 B	
			03.2010		24.0101-3803.2	260101	JUEGO DE MONTAJE	4439 36 , 001 421 04 86 , 34 21 6 772 867 , 93179160 , 54 23 93	
	1,6		09.2008		24.2415-1711.3	030130	CILINDRO DE EMBRAGUE	1K0 721 388 G , 1K0 721 388 L , 1K0 721 388 F , 1K0 721 388 M , 1K0 721 388 S , 1K0 721 388 B	
			09.2008		24.0101-3803.2	260101	JUEGO DE MONTAJE	4439 36 , 001 421 04 86 , 34 21 6 772 867 , 93179160 , 54 23 93	
	1,6 TDI		05.2009		24.2415-1711.3	030130	CILINDRO DE EMBRAGUE	1K0 721 388 G , 1K0 721 388 L , 1K0 721 388 F , 1K0 721 388 M , 1K0 721 388 S , 1K0 721 388 B	
			05.2009		24.0101-3803.2	260101	JUEGO DE MONTAJE	4439 36 , 001 421 04 86 , 34 21 6 772 867 , 93179160 , 54 23 93	



					Denominación	Ref. OE correspondientes a las referencias ATE		Referencia anterior / varios
--	--	--	--	--	--------------	--	--	------------------------------

## AUDI

A3 Cabrióle (08-)	1,8 TFSI		04.2008		24.2415-1711.3	030130	CILINDRO DE EMBRAGUE	1K0 721 388 G , 1K0 721 388 L , 1K0 721 388 F , 1K0 721 388 M , 1K0 721 388 S , 1K0 721 388 B	
			04.2008		24.0101-3803.2	260101	JUEGO DE MONTAJE	4439 36 , 001 421 04 86 , 34 21 6 772 867 , 93179160 , 54 23 93	
	1,9 TDI		04.2008		24.2415-1711.3	030130	CILINDRO DE EMBRAGUE	1K0 721 388 G , 1K0 721 388 L , 1K0 721 388 F , 1K0 721 388 M , 1K0 721 388 S , 1K0 721 388 B	
			04.2008		24.0101-3803.2	260101	JUEGO DE MONTAJE	4439 36 , 001 421 04 86 , 34 21 6 772 867 , 93179160 , 54 23 93	
	2,0 TDI		04.2008		24.2415-1711.3	030130	CILINDRO DE EMBRAGUE	1K0 721 388 G , 1K0 721 388 L , 1K0 721 388 F , 1K0 721 388 M , 1K0 721 388 S , 1K0 721 388 B	
			04.2008		24.0101-3803.2	260101	JUEGO DE MONTAJE	4439 36 , 001 421 04 86 , 34 21 6 772 867 , 93179160 , 54 23 93	
	2,0 TFSI		04.2008		24.2415-1711.3	030130	CILINDRO DE EMBRAGUE	1K0 721 388 G , 1K0 721 388 L , 1K0 721 388 F , 1K0 721 388 M , 1K0 721 388 S , 1K0 721 388 B	
			04.2008		24.0101-3803.2	260101	JUEGO DE MONTAJE	4439 36 , 001 421 04 86 , 34 21 6 772 867 , 93179160 , 54 23 93	
A6 / A6 Avant (4A/C4) (94-97)	1,8	DI	10.1995	12.1997	24.3571-8505.5	240489	PINZA DE GARRA	4A0 615 123	
		DD	10.1995	12.1997	24.3571-8506.5	240490	PINZA DE GARRA	4A0 615 124	
	1,8 Quattro	DI	10.1995	12.1997	24.3571-8505.5	240489	PINZA DE GARRA	4A0 615 123	



					<b>Denominación</b>	<b>Ref. OE correspondientes a las referencias ATE</b>		Referencia anterior / varios
--	--	--	--	--	---------------------	---	--	------------------------------

## AUDI

A6 / A6 Avant (4A/C4) (94-97)	1,8 Quattro	DD	10.1995	12.1997	24.3571-8506.5	240490	PINZA DE GARRA	4A0 615 124	
	1,9 TDI	DD	06.1994	12.1997	24.3571-8506.5	240490	PINZA DE GARRA	4A0 615 124	
		DI	06.1994	12.1997	24.3571-8505.5	240489	PINZA DE GARRA	4A0 615 123	
	2	DI	06.1994	12.1997	24.3571-8505.5	240489	PINZA DE GARRA	4A0 615 123	
		DD	06.1994	12.1997	24.3571-8506.5	240490	PINZA DE GARRA	4A0 615 124	
	2,0 16V	DI	06.1994	12.1997	24.3571-8505.5	240489	PINZA DE GARRA	4A0 615 123	
		DD	06.1994	12.1997	24.3571-8506.5	240490	PINZA DE GARRA	4A0 615 124	
	2,0 Quattro	DD	06.1994	12.1997	24.3571-8506.5	240490	PINZA DE GARRA	4A0 615 124	
		DI	06.1994	12.1997	24.3571-8505.5	240489	PINZA DE GARRA	4A0 615 123	
	2,3	DD	06.1994	12.1995	24.3571-8506.5	240490	PINZA DE GARRA	4A0 615 124	
		DI	06.1994	12.1995	24.3571-8505.5	240489	PINZA DE GARRA	4A0 615 123	
	2,3 Quattro	DD	08.1994	12.1995	24.3571-8506.5	240490	PINZA DE GARRA	4A0 615 124	
		DI	08.1994	12.1995	24.3571-8505.5	240489	PINZA DE GARRA	4A0 615 123	
	2,5 TDI	DI	06.1994	12.1997	24.3571-8505.5	240489	PINZA DE GARRA	4A0 615 123	
		DD	06.1994	12.1997	24.3571-8506.5	240490	PINZA DE GARRA	4A0 615 124	
TT Coupé (06-)	1,8 TFSI		06.2008		24.2415-1711.3	030130	CILINDRO DE EMBRAGUE	1K0 721 388 G , 1K0 721 388 L , 1K0 721 388 F , 1K0 721 388 M , 1K0 721 388 S , 1K0 721 388 B	
			06.2008		24.0101-3803.2	260101	JUEGO DE MONTAJE	4439 36 , 001 421 04 86 , 34 21 6 772 867 , 93179160 , 54 23 93	



	<b>i</b>				<b>Denominación</b>	<b>Ref. OE correspondientes a las referencias ATE</b>	<b>i</b> Referencia anterior / varios
--	----------	--	--	--	---------------------	---	--

## AUDI

TT Coupé (06-)	2,0 Quattro		05.2008		24.2415-1711.3	030130	CILINDRO DE EMBRAGUE	1K0 721 388 G , 1K0 721 388 L , 1K0 721 388 F , 1K0 721 388 M , 1K0 721 388 S , 1K0 721 388 B	
	2,0 TDI Quattro		06.2008		24.2415-1711.3	030130	CILINDRO DE EMBRAGUE	1K0 721 388 G , 1K0 721 388 L , 1K0 721 388 F , 1K0 721 388 M , 1K0 721 388 S , 1K0 721 388 B	
	2,0 TFSI		07.2006		24.2415-1711.3	030130	CILINDRO DE EMBRAGUE	1K0 721 388 G , 1K0 721 388 L , 1K0 721 388 F , 1K0 721 388 M , 1K0 721 388 S , 1K0 721 388 B	
			05.2010		24.2415-1711.3	030130	CILINDRO DE EMBRAGUE	1K0 721 388 G , 1K0 721 388 L , 1K0 721 388 F , 1K0 721 388 M , 1K0 721 388 S , 1K0 721 388 B	
			07.2006		24.0101-3803.2	260101	JUEGO DE MONTAJE	4439 36 , 001 421 04 86 , 34 21 6 772 867 , 93179160 , 54 23 93	
			05.2010		24.0101-3803.2	260101	JUEGO DE MONTAJE	4439 36 , 001 421 04 86 , 34 21 6 772 867 , 93179160 , 54 23 93	
	2,0 TFSI Quattro		05.2008		24.2415-1711.3	030130	CILINDRO DE EMBRAGUE	1K0 721 388 G , 1K0 721 388 L , 1K0 721 388 F , 1K0 721 388 M , 1K0 721 388 S , 1K0 721 388 B	
			05.2010		24.2415-1711.3	030130	CILINDRO DE EMBRAGUE	1K0 721 388 G , 1K0 721 388 L , 1K0 721 388 F , 1K0 721 388 M , 1K0 721 388 S , 1K0 721 388 B	



					<b>Denominación</b>	<b>Ref. OE correspondientes a las referencias ATE</b>	Referencia anterior / varios
--	--	--	--	--	---------------------	---	------------------------------

## AUDI

TT Coupi (06-)	3,2 Quattro		07.2006		24.2415-1711.3	030130	CILINDRO DE EMBRAGUE	1K0 721 388 G , 1K0 721 388 L , 1K0 721 388 F , 1K0 721 388 M , 1K0 721 388 S , 1K0 721 388 B	
	RS 2,5 TFSI Quattro		05.2009		24.2415-1711.3	030130	CILINDRO DE EMBRAGUE	1K0 721 388 G , 1K0 721 388 L , 1K0 721 388 F , 1K0 721 388 M , 1K0 721 388 S , 1K0 721 388 B	
	TTS 2,0 TFSI		05.2008		24.2415-1711.3	030130	CILINDRO DE EMBRAGUE	1K0 721 388 G , 1K0 721 388 L , 1K0 721 388 F , 1K0 721 388 M , 1K0 721 388 S , 1K0 721 388 B	
TT Roadster (07-)	1,8 TFSI		06.2008		24.2415-1711.3	030130	CILINDRO DE EMBRAGUE	1K0 721 388 G , 1K0 721 388 L , 1K0 721 388 F , 1K0 721 388 M , 1K0 721 388 S , 1K0 721 388 B	
			06.2008		24.0101-3803.2	260101	JUEGO DE MONTAJE	4439 36 , 001 421 04 86 , 34 21 6 772 867 , 93179160 , 54 23 93	
	2,0 Quattro		05.2008		24.2415-1711.3	030130	CILINDRO DE EMBRAGUE	1K0 721 388 G , 1K0 721 388 L , 1K0 721 388 F , 1K0 721 388 M , 1K0 721 388 S , 1K0 721 388 B	
	2,0 TDI Quattro		06.2008		24.2415-1711.3	030130	CILINDRO DE EMBRAGUE	1K0 721 388 G , 1K0 721 388 L , 1K0 721 388 F , 1K0 721 388 M , 1K0 721 388 S , 1K0 721 388 B	
	2,0 TFSI		02.2007		24.2415-1711.3	030130	CILINDRO DE EMBRAGUE	1K0 721 388 G , 1K0 721 388 L , 1K0 721 388 F , 1K0 721 388 M , 1K0 721 388 S , 1K0 721 388 B	



					<b>Denominación</b>	<b>Ref. OE correspondientes a las referencias ATE</b>		Referencia anterior / varios
--	--	--	--	--	---------------------	---	--	------------------------------

## AUDI

TT Roadster (07-)	2,0 TFSI		05.2010		24.2415-1711.3	030130	CILINDRO DE EMBRAGUE	1K0 721 388 G , 1K0 721 388 L , 1K0 721 388 F , 1K0 721 388 M , 1K0 721 388 S , 1K0 721 388 B	
			05.2010		24.0101-3803.2	260101	JUEGO DE MONTAJE	4439 36 , 001 421 04 86 , 34 21 6 772 867 , 93179160 , 54 23 93	
			02.2007		24.0101-3803.2	260101	JUEGO DE MONTAJE	4439 36 , 001 421 04 86 , 34 21 6 772 867 , 93179160 , 54 23 93	
	2,0 TFSI Quattro		05.2010		24.2415-1711.3	030130	CILINDRO DE EMBRAGUE	1K0 721 388 G , 1K0 721 388 L , 1K0 721 388 F , 1K0 721 388 M , 1K0 721 388 S , 1K0 721 388 B	
			05.2008		24.2415-1711.3	030130	CILINDRO DE EMBRAGUE	1K0 721 388 G , 1K0 721 388 L , 1K0 721 388 F , 1K0 721 388 M , 1K0 721 388 S , 1K0 721 388 B	
	3,2 Quattro		02.2007		24.2415-1711.3	030130	CILINDRO DE EMBRAGUE	1K0 721 388 G , 1K0 721 388 L , 1K0 721 388 F , 1K0 721 388 M , 1K0 721 388 S , 1K0 721 388 B	
	RS 2,5 TFSI Quattro		05.2009		24.2415-1711.3	030130	CILINDRO DE EMBRAGUE	1K0 721 388 G , 1K0 721 388 L , 1K0 721 388 F , 1K0 721 388 M , 1K0 721 388 S , 1K0 721 388 B	
	TTS 2,0 TFSI		05.2008		24.2415-1711.3	030130	CILINDRO DE EMBRAGUE	1K0 721 388 G , 1K0 721 388 L , 1K0 721 388 F , 1K0 721 388 M , 1K0 721 388 S , 1K0 721 388 B	



					<b>Denominación</b>	<b>Ref. OE correspondientes a las referencias ATE</b>		Referencia anterior / varios
--	--	--	--	--	---------------------	---	--	------------------------------

## BMW

Serie 1/E81/E87 Berlina (04-)	123 d	ET	10.2007		24.0711-5280.3	360275	SENSOR DE LA RUEDA	34 52 6 762 476 , 34 52 6 785 022	24.0711-5191.3
	130 i	ET	09.2005		24.0711-5280.3	360275	SENSOR DE LA RUEDA	34 52 6 762 476 , 34 52 6 785 022	24.0711-5191.3
Serie 1/E82 Coupé (07-)	123 d	ET	10.2007		24.0711-5280.3	360275	SENSOR DE LA RUEDA	34 52 6 762 476 , 34 52 6 785 022	24.0711-5191.3
	135 i	ET	10.2007		24.0711-5280.3	360275	SENSOR DE LA RUEDA	34 52 6 762 476 , 34 52 6 785 022	24.0711-5191.3
Serie 1/E88 Cabrióle (08-)	123 d	ET	09.2008		24.0711-5280.3	360275	SENSOR DE LA RUEDA	34 52 6 762 476 , 34 52 6 785 022	24.0711-5191.3
	135 i	ET	03.2008		24.0711-5280.3	360275	SENSOR DE LA RUEDA	34 52 6 762 476 , 34 52 6 785 022	24.0711-5191.3
Serie 3/E90 Berlina (05-)	325 d	ET	09.2006		24.0711-5280.3	360275	SENSOR DE LA RUEDA	34 52 6 762 476 , 34 52 6 785 022	24.0711-5191.3
	325 i	ET	12.2004		24.0711-5280.3	360275	SENSOR DE LA RUEDA	34 52 6 762 476 , 34 52 6 785 022	24.0711-5191.3
	330 d	ET	09.2005		24.0711-5280.3	360275	SENSOR DE LA RUEDA	34 52 6 762 476 , 34 52 6 785 022	24.0711-5191.3
		ET	09.2008		24.0711-5280.3	360275	SENSOR DE LA RUEDA	34 52 6 762 476 , 34 52 6 785 022	24.0711-5191.3
	330 i	ET	09.2007		24.0711-5280.3	360275	SENSOR DE LA RUEDA	34 52 6 762 476 , 34 52 6 785 022	24.0711-5191.3
		ET	12.2004	08.2007	24.0711-5280.3	360275	SENSOR DE LA RUEDA	34 52 6 762 476 , 34 52 6 785 022	24.0711-5191.3
	335 d	ET	09.2006		24.0711-5280.3	360275	SENSOR DE LA RUEDA	34 52 6 762 476 , 34 52 6 785 022	24.0711-5191.3



					<b>Denominación</b>	<b>Ref. OE correspondientes a las referencias ATE</b>		Referencia anterior / varios
--	--	--	--	--	---------------------	---	--	------------------------------

## BMW

Serie 3/E90 Berlina (05-)	335 i	ET	09.2006		24.0711-5280.3	360275	SENSOR DE LA RUEDA	34 52 6 762 476 , 34 52 6 785 022	24.0711-5191.3
	M3	ET	12.2007		24.0711-5280.3	360275	SENSOR DE LA RUEDA	34 52 6 762 476 , 34 52 6 785 022	24.0711-5191.3
Serie 3/E91 Touring (05-)	323 i	ET	06.2005		24.0711-5280.3	360275	SENSOR DE LA RUEDA	34 52 6 762 476 , 34 52 6 785 022	24.0711-5191.3
	325 d	ET	09.2006		24.0711-5280.3	360275	SENSOR DE LA RUEDA	34 52 6 762 476 , 34 52 6 785 022	24.0711-5191.3
	325 i	ET	06.2005		24.0711-5280.3	360275	SENSOR DE LA RUEDA	34 52 6 762 476 , 34 52 6 785 022	24.0711-5191.3
	330 d	ET	06.2005		24.0711-5280.3	360275	SENSOR DE LA RUEDA	34 52 6 762 476 , 34 52 6 785 022	24.0711-5191.3
		ET	09.2008		24.0711-5280.3	360275	SENSOR DE LA RUEDA	34 52 6 762 476 , 34 52 6 785 022	24.0711-5191.3
	330 i	ET	06.2005	08.2007	24.0711-5280.3	360275	SENSOR DE LA RUEDA	34 52 6 762 476 , 34 52 6 785 022	24.0711-5191.3
		ET	09.2007		24.0711-5280.3	360275	SENSOR DE LA RUEDA	34 52 6 762 476 , 34 52 6 785 022	24.0711-5191.3
	335 d	ET	09.2006		24.0711-5280.3	360275	SENSOR DE LA RUEDA	34 52 6 762 476 , 34 52 6 785 022	24.0711-5191.3
	335 i	ET	09.2006		24.0711-5280.3	360275	SENSOR DE LA RUEDA	34 52 6 762 476 , 34 52 6 785 022	24.0711-5191.3
Serie 3/E92 Coupé (06-)	325 d	ET	03.2007		24.0711-5280.3	360275	SENSOR DE LA RUEDA	34 52 6 762 476 , 34 52 6 785 022	24.0711-5191.3
	330 d	ET	09.2008		24.0711-5280.3	360275	SENSOR DE LA RUEDA	34 52 6 762 476 , 34 52 6 785 022	24.0711-5191.3

# Nuevas referencias en almacén - Por aplicación

04/2011



					<b>Denominación</b>	<b>Ref. OE correspondientes a las referencias ATE</b>		Referencia anterior / varios
--	--	--	--	--	---------------------	---	--	------------------------------

## BMW

Serie 3/E92 Coupé (06-)	330 d	ET	09.2006		24.0711-5280.3	360275	SENSOR DE LA RUEDA	34 52 6 762 476 , 34 52 6 785 022	24.0711-5191.3
	330 i	ET	09.2006		24.0711-5280.3	360275	SENSOR DE LA RUEDA	34 52 6 762 476 , 34 52 6 785 022	24.0711-5191.3
	335 d	ET	09.2006		24.0711-5280.3	360275	SENSOR DE LA RUEDA	34 52 6 762 476 , 34 52 6 785 022	24.0711-5191.3
	335 i	ET	09.2006		24.0711-5280.3	360275	SENSOR DE LA RUEDA	34 52 6 762 476 , 34 52 6 785 022	24.0711-5191.3
	M3	ET	03.2007		24.0711-5280.3	360275	SENSOR DE LA RUEDA	34 52 6 762 476 , 34 52 6 785 022	24.0711-5191.3
Serie 3/E93 Cabrióle (07-)	320 d	ET	03.2008		24.0711-5280.3	360275	SENSOR DE LA RUEDA	34 52 6 762 476 , 34 52 6 785 022	24.0711-5191.3
	325 d	ET	09.2007		24.0711-5280.3	360275	SENSOR DE LA RUEDA	34 52 6 762 476 , 34 52 6 785 022	24.0711-5191.3
	325 i	ET	03.2007		24.0711-5280.3	360275	SENSOR DE LA RUEDA	34 52 6 762 476 , 34 52 6 785 022	24.0711-5191.3
	330 d	ET	03.2007		24.0711-5280.3	360275	SENSOR DE LA RUEDA	34 52 6 762 476 , 34 52 6 785 022	24.0711-5191.3
	330 i	ET	03.2007		24.0711-5280.3	360275	SENSOR DE LA RUEDA	34 52 6 762 476 , 34 52 6 785 022	24.0711-5191.3
	335 i	ET	03.2007		24.0711-5280.3	360275	SENSOR DE LA RUEDA	34 52 6 762 476 , 34 52 6 785 022	24.0711-5191.3
	M3	ET	03.2008		24.0711-5280.3	360275	SENSOR DE LA RUEDA	34 52 6 762 476 , 34 52 6 785 022	24.0711-5191.3
X3 (10-)	xDrive 20d	DI	09.2010		24.8190-0309.2	620309	CONTACTO DE DESGASTE	34 35 6 790 303	
			09.2010		24.8190-0310.2	620310	CONTACTO DE DESGASTE	34 35 6 790 304	

# Nuevas referencias en almacén - Por aplicación

04/2011



					<b>Denominación</b>	<b>Ref. OE correspondientes a las referencias ATE</b>		Referencia anterior / varios
--	--	--	--	--	---------------------	---	--	------------------------------

## BMW

X3 (10-)	xDrive 28i	DI	09.2010		24.8190-0309.2	620309	CONTACTO DE DESGASTE	34 35 6 790 303	
			09.2010		24.8190-0310.2	620310	CONTACTO DE DESGASTE	34 35 6 790 304	
	xDrive 35i	DI	09.2010		24.8190-0309.2	620309	CONTACTO DE DESGASTE	34 35 6 790 303	
			09.2010		24.8190-0310.2	620310	CONTACTO DE DESGASTE	34 35 6 790 304	
Z4 Roadster/E85 (03-08)	2,0 i		04.2005	12.2008	03.2023-2249.3	010869	CIL. MAESTRO TANDEM	34 31 6 763 670	
	2,2 i		10.2003	12.2008	03.2023-2249.3	010869	CIL. MAESTRO TANDEM	34 31 6 763 670	
	2,5 i		12.2002	12.2008	03.2023-2249.3	010869	CIL. MAESTRO TANDEM	34 31 6 763 670	
	3,0 i		12.2002	12.2008	03.2023-2249.3	010869	CIL. MAESTRO TANDEM	34 31 6 763 670	

## CHEVROLET

CRUZE (09-)	1,6 i 16V		05.2009		13.0460-7262.2	607262	PASTILLAS DE FRENO	13301207 , 5 42 120	ver figura
			05.2009		13.0460-7263.2	607263	PASTILLAS DE FRENO	13301234 , 5 42 115	ver figura
	1,8 i 16V		05.2009		13.0460-7262.2	607262	PASTILLAS DE FRENO	13301207 , 5 42 120	ver figura
			05.2009		13.0460-7263.2	607263	PASTILLAS DE FRENO	13301234 , 5 42 115	ver figura
	2,0 CDI		05.2009		13.0460-7262.2	607262	PASTILLAS DE FRENO	13301207 , 5 42 120	ver figura
			05.2009		13.0460-7263.2	607263	PASTILLAS DE FRENO	13301234 , 5 42 115	ver figura
ORLANDO (11-)	1,8		02.2011		13.0460-7263.2	607263	PASTILLAS DE FRENO	13301234 , 5 42 115	ver figura
	2,0 D		02.2011		13.0460-7263.2	607263	PASTILLAS DE FRENO	13301234 , 5 42 115	ver figura



					<b>Denominación</b>	<b>Ref. OE correspondientes a las referencias ATE</b>	 Referencia anterior / varios
---	---	---	---	---	---------------------	---	--

## CITROEN

C5 III Break (X7) (08-)	1,6 16V		04.2009		24.0101-3803.2	260101	JUEGO DE MONTAJE	4439 36 , 001 421 04 86 , 34 21 6 772 867 , 93179160 , 54 23 93	
	1,6 HDi		02.2008		24.0101-3803.2	260101	JUEGO DE MONTAJE	4439 36 , 001 421 04 86 , 34 21 6 772 867 , 93179160 , 54 23 93	
	1,8 16V		02.2008		24.0101-3803.2	260101	JUEGO DE MONTAJE	4439 36 , 001 421 04 86 , 34 21 6 772 867 , 93179160 , 54 23 93	
	2,0 16V		02.2008		24.0101-3803.2	260101	JUEGO DE MONTAJE	4439 36 , 001 421 04 86 , 34 21 6 772 867 , 93179160 , 54 23 93	
	2,0 16V BioFlex		02.2008		24.0101-3803.2	260101	JUEGO DE MONTAJE	4439 36 , 001 421 04 86 , 34 21 6 772 867 , 93179160 , 54 23 93	
	2,0 HDi		02.2008		24.0101-3803.2	260101	JUEGO DE MONTAJE	4439 36 , 001 421 04 86 , 34 21 6 772 867 , 93179160 , 54 23 93	
			04.2009		24.0101-3803.2	260101	JUEGO DE MONTAJE	4439 36 , 001 421 04 86 , 34 21 6 772 867 , 93179160 , 54 23 93	
	2,0 HDi 140 FAP		11.2008		24.0101-3803.2	260101	JUEGO DE MONTAJE	4439 36 , 001 421 04 86 , 34 21 6 772 867 , 93179160 , 54 23 93	
	2,2 HDi 170		02.2008		24.0101-3803.2	260101	JUEGO DE MONTAJE	4439 36 , 001 421 04 86 , 34 21 6 772 867 , 93179160 , 54 23 93	
	2,7 HDi V6		02.2008		24.0101-3803.2	260101	JUEGO DE MONTAJE	4439 36 , 001 421 04 86 , 34 21 6 772 867 , 93179160 , 54 23 93	



					<b>Denominación</b>	<b>Ref. OE correspondientes a las referencias ATE</b>		Referencia anterior / varios
--	--	--	--	--	---------------------	---	--	------------------------------

## CITROEN

C5 III Break (X7) (08-)	3		02.2008		24.0101-3803.2	260101	JUEGO DE MONTAJE	4439 36 , 001 421 04 86 , 34 21 6 772 867 , 93179160 , 54 23 93	
	3,0 HDi		04.2009		24.0101-3803.2	260101	JUEGO DE MONTAJE	4439 36 , 001 421 04 86 , 34 21 6 772 867 , 93179160 , 54 23 93	
	3,0 V6		02.2008		24.0101-3803.2	260101	JUEGO DE MONTAJE	4439 36 , 001 421 04 86 , 34 21 6 772 867 , 93179160 , 54 23 93	
C5 III Berlina (X7) (08-)	1,6 16V		04.2009		24.0101-3803.2	260101	JUEGO DE MONTAJE	4439 36 , 001 421 04 86 , 34 21 6 772 867 , 93179160 , 54 23 93	
	1,6 HDi		02.2008		24.0101-3803.2	260101	JUEGO DE MONTAJE	4439 36 , 001 421 04 86 , 34 21 6 772 867 , 93179160 , 54 23 93	
	1,8 i 16V		02.2008		24.0101-3803.2	260101	JUEGO DE MONTAJE	4439 36 , 001 421 04 86 , 34 21 6 772 867 , 93179160 , 54 23 93	
	2,0 16V BioFlex		02.2008		24.0101-3803.2	260101	JUEGO DE MONTAJE	4439 36 , 001 421 04 86 , 34 21 6 772 867 , 93179160 , 54 23 93	
	2,0 HDi		02.2008		24.0101-3803.2	260101	JUEGO DE MONTAJE	4439 36 , 001 421 04 86 , 34 21 6 772 867 , 93179160 , 54 23 93	
			04.2009		24.0101-3803.2	260101	JUEGO DE MONTAJE	4439 36 , 001 421 04 86 , 34 21 6 772 867 , 93179160 , 54 23 93	
	2,0 HDi 140 FAP		11.2008		24.0101-3803.2	260101	JUEGO DE MONTAJE	4439 36 , 001 421 04 86 , 34 21 6 772 867 , 93179160 , 54 23 93	



					<b>Denominación</b>	<b>Ref. OE correspondientes a las referencias ATE</b>		Referencia anterior / varios
--	--	--	--	--	---------------------	---	--	------------------------------

## CITROEN

C5 III Berlina (X7) (08-)	2,0 i 16V		02.2008		24.0101-3803.2	260101	JUEGO DE MONTAJE	4439 36 , 001 421 04 86 , 34 21 6 772 867 , 93179160 , 54 23 93	
	2,2 HDi 170		02.2008		24.0101-3803.2	260101	JUEGO DE MONTAJE	4439 36 , 001 421 04 86 , 34 21 6 772 867 , 93179160 , 54 23 93	
	2,7 HDi		02.2008		24.0101-3803.2	260101	JUEGO DE MONTAJE	4439 36 , 001 421 04 86 , 34 21 6 772 867 , 93179160 , 54 23 93	
	3		02.2008		24.0101-3803.2	260101	JUEGO DE MONTAJE	4439 36 , 001 421 04 86 , 34 21 6 772 867 , 93179160 , 54 23 93	
	3,0 HDi		04.2009		24.0101-3803.2	260101	JUEGO DE MONTAJE	4439 36 , 001 421 04 86 , 34 21 6 772 867 , 93179160 , 54 23 93	
	3,0 i V6		02.2008		24.0101-3803.2	260101	JUEGO DE MONTAJE	4439 36 , 001 421 04 86 , 34 21 6 772 867 , 93179160 , 54 23 93	
C6 (05-)	2,2 HDi		06.2006		24.0101-3802.2	260100	JUEGO DE MONTAJE	4439 36 , 77363365 , 169 421 01 86 , 4439 34 , 4439 44	
	2,7 V6 HDi Biturbo		09.2005		24.0101-3802.2	260100	JUEGO DE MONTAJE	4439 36 , 77363365 , 169 421 01 86 , 4439 34 , 4439 44	
	3,0 V6		09.2005		24.0101-3802.2	260100	JUEGO DE MONTAJE	4439 36 , 77363365 , 169 421 01 86 , 4439 34 , 4439 44	
	3,0 V6 HDi		07.2009		24.0101-3802.2	260100	JUEGO DE MONTAJE	4439 36 , 77363365 , 169 421 01 86 , 4439 34 , 4439 44	



	<b>i</b>				<b>Denominación</b>	<b>Ref. OE correspondientes a las referencias ATE</b>	<b>i</b> Referencia anterior / varios
--	----------	--	--	--	---------------------	---	--

## Classic PKW

RENAULT TRAFIC I PROPULSION (PXX) (81-89)	1,7 (P3--)			04.1989	24.0225-4019.1	480305	TAMBORES DE FRENO	77 00 692 363	
	2,0 (P3--) Kastenw,			04.1989	24.0225-4019.1	480305	TAMBORES DE FRENO	77 00 692 363	
	2,1 D (P3--)			04.1989	24.0225-4019.1	480305	TAMBORES DE FRENO	77 00 692 363	

## FORD

FOCUS I (98-04)	1,4 i 16V	DI	10.1998	09.2004	24.3541-8105.5	240485	PINZA DE GARRA	1075789 , 98AB-2L232-BB	
	1,6 i 16V	DI	10.1998	09.2004	24.3541-8105.5	240485	PINZA DE GARRA	1075789 , 98AB-2L232-BB	
	1,8 i 16V	DI	10.1998	09.2004	24.3541-8105.5	240485	PINZA DE GARRA	1075789 , 98AB-2L232-BB	
	1,8 TDCi	DI	03.2001	09.2004	24.3541-8105.5	240485	PINZA DE GARRA	1075789 , 98AB-2L232-BB	
	1,8 Turbo DI	DI	10.1998	09.2004	24.3541-8105.5	240485	PINZA DE GARRA	1075789 , 98AB-2L232-BB	
	2,0 i 16V	DI	10.1998	09.2004	24.3541-8105.5	240485	PINZA DE GARRA	1075789 , 98AB-2L232-BB	

# Nuevas referencias en almacén - Por aplicación

04/2011



					Denominación	Ref. OE correspondientes a las referencias ATE		Referencia anterior / varios
--	--	--	--	--	--------------	--	--	------------------------------

## HYUNDAI

GRANDEUR (05-)	2,2 CRDi		06.2006		24.0110-0336.1	410336	DISCO DE FRENO	58411-3L000	
	2,7 i V6		06.2006		24.0110-0336.1	410336	DISCO DE FRENO	58411-3L000	
	3,3 i V6		04.2005		24.0110-0336.1	410336	DISCO DE FRENO	58411-3L000	
TERRACAN (01-07)	2,5 TDiC		11.2003	12.2007	24.0128-0224.1	428224	DISCO DE FRENO	51712-H1030	
	2,5 TDiC 4WD		11.2003	12.2007	24.0128-0224.1	428224	DISCO DE FRENO	51712-H1030	
	2,9 CRDi 4WD		11.2003	12.2007	24.0128-0224.1	428224	DISCO DE FRENO	51712-H1030	
	3,5 i V6 4WD		11.2003	12.2007	24.0128-0224.1	428224	DISCO DE FRENO	51712-H1030	
XG (05-)	2,7 i V6 (XG50)		05.2006		24.0110-0336.1	410336	DISCO DE FRENO	58411-3L000	
	3,3 i V6 (XG50)		06.2005		24.0110-0336.1	410336	DISCO DE FRENO	58411-3L000	

## KIA

OPIRUS (03-)	2,7 i V6		10.2006	08.2007	24.0110-0336.1	410336	DISCO DE FRENO	58411-3L000	
	3,3 i V6		10.2006	08.2007	24.0110-0336.1	410336	DISCO DE FRENO	58411-3L000	
	3,8 i V6		10.2006	08.2007	24.0110-0336.1	410336	DISCO DE FRENO	58411-3L000	

## LANCIA

YPSILON (03-)	1,2 i		08.2006		24.0101-3802.2	260100	JUEGO DE MONTAJE	4439 36 , 77363365 , 169 421 01 86 , 4439 34 , 4439 44	
	1,4 i		08.2006		24.0101-3802.2	260100	JUEGO DE MONTAJE	4439 36 , 77363365 , 169 421 01 86 , 4439 34 , 4439 44	



	<b>i</b>				<b>Denominación</b>	<b>Ref. OE correspondientes a las referencias ATE</b>	<b>i</b> Referencia anterior / varios
---	----------	---	---	---	---------------------	---	--

## LEXUS

Modelo	Motor	Fecha	Referencia ATE	Referencia OE	Denominación	Referencia OE correspondientes a las referencias ATE	Referencia anterior / varios
LS 460 (06-)	4,6 VVTi (USF40/41)	04.2006	13.0460-5607.2	605607	PASTILLAS DE FRENO	04465-0W110	ver figura
		05.2008	13.0460-5607.2	605607	PASTILLAS DE FRENO	04465-0W110	ver figura
	4,6 VVTi AWD (USF45)	12.2008	13.0460-5607.2	605607	PASTILLAS DE FRENO	04465-0W110	ver figura
LS 600 (07-)	5,0 VVTi Hybrid	04.2007	13.0460-5607.2	605607	PASTILLAS DE FRENO	04465-0W110	ver figura



	<b>i</b>				<b>Denominación</b>	<b>Ref. OE correspondientes a las referencias ATE</b>	<b>i</b> Referencia anterior / varios
--	----------	--	--	--	---------------------	---	--

## MERCEDES BENZ

Clase A (W169 ) (04-)	A 150 / A 160				24.0101-3802.2	260100	JUEGO DE MONTAJE	4439 36 , 77363365 , 169 421 01 86 , 4439 34 , 4439 44	
			08.2004		24.0101-3802.2	260100	JUEGO DE MONTAJE	4439 36 , 77363365 , 169 421 01 86 , 4439 34 , 4439 44	
			08.2004		24.0101-3802.2	260100	JUEGO DE MONTAJE	4439 36 , 77363365 , 169 421 01 86 , 4439 34 , 4439 44	
					24.0101-3802.2	260100	JUEGO DE MONTAJE	4439 36 , 77363365 , 169 421 01 86 , 4439 34 , 4439 44	
	A 160 CDI		08.2004		24.0101-3802.2	260100	JUEGO DE MONTAJE	4439 36 , 77363365 , 169 421 01 86 , 4439 34 , 4439 44	
			08.2004		24.0101-3802.2	260100	JUEGO DE MONTAJE	4439 36 , 77363365 , 169 421 01 86 , 4439 34 , 4439 44	
					24.0101-3802.2	260100	JUEGO DE MONTAJE	4439 36 , 77363365 , 169 421 01 86 , 4439 34 , 4439 44	
					24.0101-3802.2	260100	JUEGO DE MONTAJE	4439 36 , 77363365 , 169 421 01 86 , 4439 34 , 4439 44	
	A 170				24.0101-3802.2	260100	JUEGO DE MONTAJE	4439 36 , 77363365 , 169 421 01 86 , 4439 34 , 4439 44	
			08.2004		24.0101-3802.2	260100	JUEGO DE MONTAJE	4439 36 , 77363365 , 169 421 01 86 , 4439 34 , 4439 44	
			08.2004		24.0101-3802.2	260100	JUEGO DE MONTAJE	4439 36 , 77363365 , 169 421 01 86 , 4439 34 , 4439 44	
	A 180				24.0101-3802.2	260100	JUEGO DE MONTAJE	4439 36 , 77363365 , 169 421 01 86 , 4439 34 , 4439 44	
			04.2009		24.0101-3802.2	260100	JUEGO DE MONTAJE	4439 36 , 77363365 , 169 421 01 86 , 4439 34 , 4439 44	



	<b>i</b>				<b>Denominación</b>	<b>Ref. OE correspondientes a las referencias ATE</b>	<b>i</b> Referencia anterior / varios
---	----------	---	---	---	---------------------	---	--

## MERCEDES BENZ

Clase A (W169 ) (04-)	A 180		04.2009		24.0101-3802.2	260100	JUEGO DE MONTAJE	4439 36 , 77363365 , 169 421 01 86 , 4439 34 , 4439 44	
	A 180 CDI		08.2004		24.0101-3802.2	260100	JUEGO DE MONTAJE	4439 36 , 77363365 , 169 421 01 86 , 4439 34 , 4439 44	
			08.2004		24.0101-3802.2	260100	JUEGO DE MONTAJE	4439 36 , 77363365 , 169 421 01 86 , 4439 34 , 4439 44	
					24.0101-3802.2	260100	JUEGO DE MONTAJE	4439 36 , 77363365 , 169 421 01 86 , 4439 34 , 4439 44	
	A 200		08.2004		24.0101-3802.2	260100	JUEGO DE MONTAJE	4439 36 , 77363365 , 169 421 01 86 , 4439 34 , 4439 44	
			08.2004		24.0101-3802.2	260100	JUEGO DE MONTAJE	4439 36 , 77363365 , 169 421 01 86 , 4439 34 , 4439 44	
					24.0101-3802.2	260100	JUEGO DE MONTAJE	4439 36 , 77363365 , 169 421 01 86 , 4439 34 , 4439 44	
	A 200 CDI				24.0101-3802.2	260100	JUEGO DE MONTAJE	4439 36 , 77363365 , 169 421 01 86 , 4439 34 , 4439 44	
			08.2004		24.0101-3802.2	260100	JUEGO DE MONTAJE	4439 36 , 77363365 , 169 421 01 86 , 4439 34 , 4439 44	
			08.2004		24.0101-3802.2	260100	JUEGO DE MONTAJE	4439 36 , 77363365 , 169 421 01 86 , 4439 34 , 4439 44	
	A 200 Turbo		03.2005		24.0101-3802.2	260100	JUEGO DE MONTAJE	4439 36 , 77363365 , 169 421 01 86 , 4439 34 , 4439 44	
			03.2005		24.0101-3802.2	260100	JUEGO DE MONTAJE	4439 36 , 77363365 , 169 421 01 86 , 4439 34 , 4439 44	
					24.0101-3802.2	260100	JUEGO DE MONTAJE	4439 36 , 77363365 , 169 421 01 86 , 4439 34 , 4439 44	



					<b>Denominación</b>	<b>Ref. OE correspondientes a las referencias ATE</b>	 Referencia anterior / varios
---	---	---	---	---	---------------------	---	--

## MERCEDES BENZ

Clase B (W245) (05-)	B 150 / B 160		04.2005		24.0101-3802.2	260100	JUEGO DE MONTAJE	4439 36 , 77363365 , 169 421 01 86 , 4439 34 , 4439 44	
			04.2005		24.0101-3802.2	260100	JUEGO DE MONTAJE	4439 36 , 77363365 , 169 421 01 86 , 4439 34 , 4439 44	
	B 170 / B 180		04.2005		24.0101-3802.2	260100	JUEGO DE MONTAJE	4439 36 , 77363365 , 169 421 01 86 , 4439 34 , 4439 44	
			04.2005		24.0101-3802.2	260100	JUEGO DE MONTAJE	4439 36 , 77363365 , 169 421 01 86 , 4439 34 , 4439 44	
	B 170 NGT		04.2008	04.2009	24.0101-3802.2	260100	JUEGO DE MONTAJE	4439 36 , 77363365 , 169 421 01 86 , 4439 34 , 4439 44	
			04.2008	04.2009	24.0101-3802.2	260100	JUEGO DE MONTAJE	4439 36 , 77363365 , 169 421 01 86 , 4439 34 , 4439 44	
	B 180 CDI		04.2005		24.0101-3802.2	260100	JUEGO DE MONTAJE	4439 36 , 77363365 , 169 421 01 86 , 4439 34 , 4439 44	
			04.2005		24.0101-3802.2	260100	JUEGO DE MONTAJE	4439 36 , 77363365 , 169 421 01 86 , 4439 34 , 4439 44	
	B 180 NGT		04.2009		24.0101-3802.2	260100	JUEGO DE MONTAJE	4439 36 , 77363365 , 169 421 01 86 , 4439 34 , 4439 44	
			04.2009		24.0101-3802.2	260100	JUEGO DE MONTAJE	4439 36 , 77363365 , 169 421 01 86 , 4439 34 , 4439 44	
	B 200		04.2005		24.0101-3802.2	260100	JUEGO DE MONTAJE	4439 36 , 77363365 , 169 421 01 86 , 4439 34 , 4439 44	
			04.2005		24.0101-3802.2	260100	JUEGO DE MONTAJE	4439 36 , 77363365 , 169 421 01 86 , 4439 34 , 4439 44	
	B 200 CDI		04.2005		24.0101-3802.2	260100	JUEGO DE MONTAJE	4439 36 , 77363365 , 169 421 01 86 , 4439 34 , 4439 44	



	<b>i</b>				<b>Denominación</b>	<b>Ref. OE correspondientes a las referencias ATE</b>	<b>i</b> Referencia anterior / varios
---	----------	---	---	---	---------------------	---	--

## MERCEDES BENZ

Clase B (W245) (05-)	B 200 CDI		04.2005		24.0101-3802.2	260100	JUEGO DE MONTAJE	4439 36 , 77363365 , 169 421 01 86 , 4439 34 , 4439 44	
	B 200 Turbo		04.2005		24.0101-3802.2	260100	JUEGO DE MONTAJE	4439 36 , 77363365 , 169 421 01 86 , 4439 34 , 4439 44	
			04.2005		24.0101-3802.2	260100	JUEGO DE MONTAJE	4439 36 , 77363365 , 169 421 01 86 , 4439 34 , 4439 44	
Clase C (CL203) Sportcoupé (01-08)	C 160 Kompressor		04.2005	05.2008	24.0101-3803.2	260101	JUEGO DE MONTAJE	4439 36 , 001 421 04 86 , 34 21 6 772 867 , 93179160 , 54 23 93	
	C 180		03.2001	05.2008	24.0101-3803.2	260101	JUEGO DE MONTAJE	4439 36 , 001 421 04 86 , 34 21 6 772 867 , 93179160 , 54 23 93	
	C 180 Kompressor		05.2002	05.2008	24.0101-3803.2	260101	JUEGO DE MONTAJE	4439 36 , 001 421 04 86 , 34 21 6 772 867 , 93179160 , 54 23 93	
	C 200 CDI		07.2003	05.2008	24.0101-3803.2	260101	JUEGO DE MONTAJE	4439 36 , 001 421 04 86 , 34 21 6 772 867 , 93179160 , 54 23 93	
	C 200 CGI Kompressor		07.2003	05.2008	24.0101-3803.2	260101	JUEGO DE MONTAJE	4439 36 , 001 421 04 86 , 34 21 6 772 867 , 93179160 , 54 23 93	
	C 200 Kompressor		03.2001	05.2008	24.0101-3803.2	260101	JUEGO DE MONTAJE	4439 36 , 001 421 04 86 , 34 21 6 772 867 , 93179160 , 54 23 93	
	C 220 CDI		03.2001	05.2008	24.0101-3803.2	260101	JUEGO DE MONTAJE	4439 36 , 001 421 04 86 , 34 21 6 772 867 , 93179160 , 54 23 93	
	C 230 Kompressor		03.2001	05.2008	24.0101-3803.2	260101	JUEGO DE MONTAJE	4439 36 , 001 421 04 86 , 34 21 6 772 867 , 93179160 , 54 23 93	



					<b>Denominación</b>	<b>Ref. OE correspondientes a las referencias ATE</b>		Referencia anterior / varios
--	--	--	--	--	---------------------	---	--	------------------------------

## MERCEDES BENZ

Clase C (CLC204) Coupé (08-)	CLC 180 Kompressor		05.2008		24.0101-3803.2	260101	JUEGO DE MONTAJE	4439 36 , 001 421 04 86 , 34 21 6 772 867 , 93179160 , 54 23 93	
	CLC 200 CDI		05.2008		24.0101-3803.2	260101	JUEGO DE MONTAJE	4439 36 , 001 421 04 86 , 34 21 6 772 867 , 93179160 , 54 23 93	
	CLC 200 Kompressor		05.2008		24.0101-3803.2	260101	JUEGO DE MONTAJE	4439 36 , 001 421 04 86 , 34 21 6 772 867 , 93179160 , 54 23 93	
	CLC 220 CDI		05.2008		24.0101-3803.2	260101	JUEGO DE MONTAJE	4439 36 , 001 421 04 86 , 34 21 6 772 867 , 93179160 , 54 23 93	
Clase C (S203) Break (01-07)	C 180		03.2001	09.2007	24.0101-3803.2	260101	JUEGO DE MONTAJE	4439 36 , 001 421 04 86 , 34 21 6 772 867 , 93179160 , 54 23 93	
	C 180 Kompressor		05.2002	09.2007	24.0101-3803.2	260101	JUEGO DE MONTAJE	4439 36 , 001 421 04 86 , 34 21 6 772 867 , 93179160 , 54 23 93	
	C 200 CDI		03.2001	09.2007	24.0101-3803.2	260101	JUEGO DE MONTAJE	4439 36 , 001 421 04 86 , 34 21 6 772 867 , 93179160 , 54 23 93	
	C 200 CGI Kompressor		07.2003	09.2007	24.0101-3803.2	260101	JUEGO DE MONTAJE	4439 36 , 001 421 04 86 , 34 21 6 772 867 , 93179160 , 54 23 93	
	C 200 Kompressor		03.2001	09.2007	24.0101-3803.2	260101	JUEGO DE MONTAJE	4439 36 , 001 421 04 86 , 34 21 6 772 867 , 93179160 , 54 23 93	
	C 220 CDI		03.2001	09.2007	24.0101-3803.2	260101	JUEGO DE MONTAJE	4439 36 , 001 421 04 86 , 34 21 6 772 867 , 93179160 , 54 23 93	

# Nuevas referencias en almacén - Por aplicación

04/2011



					Denominación	Ref. OE correspondientes a las referencias ATE		Referencia anterior / varios
--	--	--	--	--	--------------	--	--	------------------------------

## MERCEDES BENZ

Clase C (S203) Break (01-07)	C 320 CDI		02.2005	09.2007	24.0101-3803.2	260101	JUEGO DE MONTAJE	4439 36 , 001 421 04 86 , 34 21 6 772 867 , 93179160 , 54 23 93	
Clase C (W203) Berlina (00-07)	C 180		04.2000	04.2007	24.0101-3803.2	260101	JUEGO DE MONTAJE	4439 36 , 001 421 04 86 , 34 21 6 772 867 , 93179160 , 54 23 93	
	C 180 Kompressor		05.2002	04.2007	24.0101-3803.2	260101	JUEGO DE MONTAJE	4439 36 , 001 421 04 86 , 34 21 6 772 867 , 93179160 , 54 23 93	
	C 200 CDI		04.2000	04.2007	24.0101-3803.2	260101	JUEGO DE MONTAJE	4439 36 , 001 421 04 86 , 34 21 6 772 867 , 93179160 , 54 23 93	
	C 200 CGI Kompressor		07.2003	04.2007	24.0101-3803.2	260101	JUEGO DE MONTAJE	4439 36 , 001 421 04 86 , 34 21 6 772 867 , 93179160 , 54 23 93	
	C 200 Kompressor		04.2000	04.2007	24.0101-3803.2	260101	JUEGO DE MONTAJE	4439 36 , 001 421 04 86 , 34 21 6 772 867 , 93179160 , 54 23 93	
	C 220 CDI		04.2000	04.2007	24.0101-3803.2	260101	JUEGO DE MONTAJE	4439 36 , 001 421 04 86 , 34 21 6 772 867 , 93179160 , 54 23 93	
	C 230 Kompressor		02.2004	04.2007	24.0101-3803.2	260101	JUEGO DE MONTAJE	4439 36 , 001 421 04 86 , 34 21 6 772 867 , 93179160 , 54 23 93	
	C 320 CDI		02.2005	04.2007	24.0101-3803.2	260101	JUEGO DE MONTAJE	4439 36 , 001 421 04 86 , 34 21 6 772 867 , 93179160 , 54 23 93	
Clase CLK (A209) Cabriole (03-09)	CLK 200 CGI		05.2003	12.2009	24.0101-3803.2	260101	JUEGO DE MONTAJE	4439 36 , 001 421 04 86 , 34 21 6 772 867 , 93179160 , 54 23 93	



	<b>i</b>				<b>Denominación</b>	<b>Ref. OE correspondientes a las referencias ATE</b>	<b>i</b> Referencia anterior / varios
--	----------	--	--	--	---------------------	---	--

## MERCEDES BENZ

Clase CLK (C209) Coupe (02-09)	CLK 200 CGI		09.2002	04.2009	24.0101-3803.2	260101	JUEGO DE MONTAJE	4439 36 , 001 421 04 86 , 34 21 6 772 867 , 93179160 , 54 23 93	
	CLK 200 Kompressor		09.2002	04.2009	24.0101-3803.2	260101	JUEGO DE MONTAJE	4439 36 , 001 421 04 86 , 34 21 6 772 867 , 93179160 , 54 23 93	
	CLK 220 CDI		05.2005	04.2009	24.0101-3803.2	260101	JUEGO DE MONTAJE	4439 36 , 001 421 04 86 , 34 21 6 772 867 , 93179160 , 54 23 93	
Clase SLK (R171) (04-)	SLK 200 Kompressor		03.2004		24.0101-3803.2	260101	JUEGO DE MONTAJE	4439 36 , 001 421 04 86 , 34 21 6 772 867 , 93179160 , 54 23 93	
Furgoneta (BM 906) SPRINTER (06-)	509 CDI		04.2006		03.0137-4008.2	654008	ZAPATAS CON ACCESORIOS	906 420 04 20 , 2E0 698 525 A	
	511 CDI		04.2006		03.0137-4008.2	654008	ZAPATAS CON ACCESORIOS	906 420 04 20 , 2E0 698 525 A	
	515 CDI		04.2006		03.0137-4008.2	654008	ZAPATAS CON ACCESORIOS	906 420 04 20 , 2E0 698 525 A	
	518 CDI		04.2006		03.0137-4008.2	654008	ZAPATAS CON ACCESORIOS	906 420 04 20 , 2E0 698 525 A	
	524		04.2006		03.0137-4008.2	654008	ZAPATAS CON ACCESORIOS	906 420 04 20 , 2E0 698 525 A	
VANEO (BM414) (02-05)	1,4		06.2002	12.2005	24.0101-3803.2	260101	JUEGO DE MONTAJE	4439 36 , 001 421 04 86 , 34 21 6 772 867 , 93179160 , 54 23 93	
	1,6		02.2002	12.2005	24.0101-3803.2	260101	JUEGO DE MONTAJE	4439 36 , 001 421 04 86 , 34 21 6 772 867 , 93179160 , 54 23 93	



				<b>Denominación</b>	<b>Ref. OE correspondientes a las referencias ATE</b>	 Referencia anterior / varios
---	---	--	---	---------------------	---	--

## MERCEDES BENZ

VANEO (BM414) (02-05)	1,7 CDI		02.2002	12.2005	24.0101-3803.2	260101	JUEGO DE MONTAJE	4439 36 , 001 421 04 86 , 34 21 6 772 867 , 93179160 , 54 23 93	
	1,9		02.2002	12.2005	24.0101-3803.2	260101	JUEGO DE MONTAJE	4439 36 , 001 421 04 86 , 34 21 6 772 867 , 93179160 , 54 23 93	

# Nuevas referencias en almacén - Por aplicación

04/2011



					<b>Denominación</b>	<b>Ref. OE correspondientes a las referencias ATE</b>	 Referencia anterior / varios
---	---	---	---	---	---------------------	---	--

## MINI

R55 Clubman (07-)	Cooper		09.2007		24.0101-3803.2	260101	JUEGO DE MONTAJE	4439 36 , 001 421 04 86 , 34 21 6 772 867 , 93179160 , 54 23 93	
	Cooper D		09.2007		24.0101-3803.2	260101	JUEGO DE MONTAJE	4439 36 , 001 421 04 86 , 34 21 6 772 867 , 93179160 , 54 23 93	
	Cooper S		09.2007		24.0101-3803.2	260101	JUEGO DE MONTAJE	4439 36 , 001 421 04 86 , 34 21 6 772 867 , 93179160 , 54 23 93	
	One		03.2010		24.0101-3803.2	260101	JUEGO DE MONTAJE	4439 36 , 001 421 04 86 , 34 21 6 772 867 , 93179160 , 54 23 93	
	One D		03.2010		24.0101-3803.2	260101	JUEGO DE MONTAJE	4439 36 , 001 421 04 86 , 34 21 6 772 867 , 93179160 , 54 23 93	
R56 (06-)	Cooper		03.2010		24.0101-3803.2	260101	JUEGO DE MONTAJE	4439 36 , 001 421 04 86 , 34 21 6 772 867 , 93179160 , 54 23 93	
			11.2006		24.0101-3803.2	260101	JUEGO DE MONTAJE	4439 36 , 001 421 04 86 , 34 21 6 772 867 , 93179160 , 54 23 93	
	Cooper D		04.2007		24.0101-3803.2	260101	JUEGO DE MONTAJE	4439 36 , 001 421 04 86 , 34 21 6 772 867 , 93179160 , 54 23 93	
	Cooper S		03.2010		24.0101-3803.2	260101	JUEGO DE MONTAJE	4439 36 , 001 421 04 86 , 34 21 6 772 867 , 93179160 , 54 23 93	
			11.2006		24.0101-3803.2	260101	JUEGO DE MONTAJE	4439 36 , 001 421 04 86 , 34 21 6 772 867 , 93179160 , 54 23 93	

# Nuevas referencias en almacén - Por aplicación

04/2011



					Denominación	Ref. OE correspondientes a las referencias ATE		Referencia anterior / varios
--	--	--	--	--	--------------	--	--	------------------------------

## MINI

R56 (06-)	One		03.2009		24.0101-3803.2	260101	JUEGO DE MONTAJE	4439 36 , 001 421 04 86 , 34 21 6 772 867 , 93179160 , 54 23 93	
			03.2010		24.0101-3803.2	260101	JUEGO DE MONTAJE	4439 36 , 001 421 04 86 , 34 21 6 772 867 , 93179160 , 54 23 93	
			04.2007		24.0101-3803.2	260101	JUEGO DE MONTAJE	4439 36 , 001 421 04 86 , 34 21 6 772 867 , 93179160 , 54 23 93	
	One D		03.2010		24.0101-3803.2	260101	JUEGO DE MONTAJE	4439 36 , 001 421 04 86 , 34 21 6 772 867 , 93179160 , 54 23 93	
R57 Cabrióle (09-)	Cooper		03.2010		24.0101-3803.2	260101	JUEGO DE MONTAJE	4439 36 , 001 421 04 86 , 34 21 6 772 867 , 93179160 , 54 23 93	
			01.2009		24.0101-3803.2	260101	JUEGO DE MONTAJE	4439 36 , 001 421 04 86 , 34 21 6 772 867 , 93179160 , 54 23 93	
	Cooper D 1,6		08.2010		24.0101-3803.2	260101	JUEGO DE MONTAJE	4439 36 , 001 421 04 86 , 34 21 6 772 867 , 93179160 , 54 23 93	
	Cooper S		03.2010		24.0101-3803.2	260101	JUEGO DE MONTAJE	4439 36 , 001 421 04 86 , 34 21 6 772 867 , 93179160 , 54 23 93	
			01.2009		24.0101-3803.2	260101	JUEGO DE MONTAJE	4439 36 , 001 421 04 86 , 34 21 6 772 867 , 93179160 , 54 23 93	
	One		03.2010		24.0101-3803.2	260101	JUEGO DE MONTAJE	4439 36 , 001 421 04 86 , 34 21 6 772 867 , 93179160 , 54 23 93	



					<b>Denominación</b>	<b>Ref. OE correspondientes a las referencias ATE</b>	 Referencia anterior / varios
---	---	---	---	---	---------------------	---	--

## MITSUBISHI

COLT (04-)	1,1 i 12V (Z32A)	TD	10.2004		24.3727-2113.2	582113	CABLE FRENO DE MANO	MR955256	
	1,3 i 16V (Z34A)	TD	06.2004		24.3727-2113.2	582113	CABLE FRENO DE MANO	MR955256	
	1,5 DI-D (Z38A)	TD	08.2004		24.3727-2113.2	582113	CABLE FRENO DE MANO	MR955256	
	1,5 DI-D (Z39A)	TD	08.2004		24.3727-2113.2	582113	CABLE FRENO DE MANO	MR955256	



	<b>i</b>				<b>Denominación</b>	<b>Ref. OE correspondientes a las referencias ATE</b>	<b>i</b> Referencia anterior / varios
--	----------	--	--	--	---------------------	---	--

## OPEL

ASTRA G / Vauxhall Astra MKIV (98-04)	1,6 CNG	DD	03.2003	12.2004	24.3571-9824.5	240500	PINZA DE GARRA	5 42 292 , 90544027 , 5 42 453 , 5 42 459 , 9192455 , 93173732 , 93176427 , 5 42 472
	1,8 16V	DD	04.1998	12.2004	24.3571-9824.5	240500	PINZA DE GARRA	5 42 292 , 90544027 , 5 42 453 , 5 42 459 , 9192455 , 93173732 , 93176427 , 5 42 472
	1,8 16V Cabrio	DD	03.2001	12.2004	24.3571-9824.5	240500	PINZA DE GARRA	5 42 292 , 90544027 , 5 42 453 , 5 42 459 , 9192455 , 93173732 , 93176427 , 5 42 472
	1,8 16V Caravan	DD	04.1998	12.2004	24.3571-9824.5	240500	PINZA DE GARRA	5 42 292 , 90544027 , 5 42 453 , 5 42 459 , 9192455 , 93173732 , 93176427 , 5 42 472
	1,8 16V Coupe	DD	03.2000	12.2004	24.3571-9824.5	240500	PINZA DE GARRA	5 42 292 , 90544027 , 5 42 453 , 5 42 459 , 9192455 , 93173732 , 93176427 , 5 42 472
	2,0 16V	DD	04.1998	12.2004	24.3571-9824.5	240500	PINZA DE GARRA	5 42 292 , 90544027 , 5 42 453 , 5 42 459 , 9192455 , 93173732 , 93176427 , 5 42 472
	2,0 16V OPC	DD	10.1999	12.2004	24.3571-9824.5	240500	PINZA DE GARRA	5 42 292 , 90544027 , 5 42 453 , 5 42 459 , 9192455 , 93173732 , 93176427 , 5 42 472
	2,0 16V OPC Cabrio	DD	03.2002	12.2004	24.3571-9824.5	240500	PINZA DE GARRA	5 42 292 , 90544027 , 5 42 453 , 5 42 459 , 9192455 , 93173732 , 93176427 , 5 42 472



					<b>Denominación</b>	<b>Ref. OE correspondientes a las referencias ATE</b>	 Referencia anterior / varios
---	---	---	---	---	---------------------	---	--

## OPEL

Modelo	Motor	DD	04.1998	12.2004	24.3571-9824.5	240500	PINZA DE GARRA	5 42 292, 90544027, 5 42 453, 5 42 459, 9192455, 93173732, 93176427, 5 42 472
ASTRA G / Vauxhall Astra MKIV (98-04)	2,0 DI	DD	04.1998	12.2004	24.3571-9824.5	240500	PINZA DE GARRA	5 42 292, 90544027, 5 42 453, 5 42 459, 9192455, 93173732, 93176427, 5 42 472
	2,0 DTI 16V	DD	08.1999	12.2004	24.3571-9824.5	240500	PINZA DE GARRA	5 42 292, 90544027, 5 42 453, 5 42 459, 9192455, 93173732, 93176427, 5 42 472
	2,0 Turbo	DD	03.2000	12.2004	24.3571-9824.5	240500	PINZA DE GARRA	5 42 292, 90544027, 5 42 453, 5 42 459, 9192455, 93173732, 93176427, 5 42 472
	2,2 16V	DD	09.2000	12.2004	24.3571-9824.5	240500	PINZA DE GARRA	5 42 292, 90544027, 5 42 453, 5 42 459, 9192455, 93173732, 93176427, 5 42 472
	2,2 16V Cabrio	DD	03.2001	12.2004	24.3571-9824.5	240500	PINZA DE GARRA	5 42 292, 90544027, 5 42 453, 5 42 459, 9192455, 93173732, 93176427, 5 42 472
	2,2 16V Coupe	DD	09.2000	12.2004	24.3571-9824.5	240500	PINZA DE GARRA	5 42 292, 90544027, 5 42 453, 5 42 459, 9192455, 93173732, 93176427, 5 42 472
	2,2 DTI 16V	DD	09.2002	12.2004	24.3571-9824.5	240500	PINZA DE GARRA	5 42 292, 90544027, 5 42 453, 5 42 459, 9192455, 93173732, 93176427, 5 42 472
	2,2 DTI 16V Cabrio	DD	09.2002	12.2004	24.3571-9824.5	240500	PINZA DE GARRA	5 42 292, 90544027, 5 42 453, 5 42 459, 9192455, 93173732, 93176427, 5 42 472



	<b>i</b>				<b>Denominación</b>	<b>Ref. OE correspondientes a las referencias ATE</b>	<b>i</b> Referencia anterior / varios
--	----------	--	--	--	---------------------	---	--

## OPEL

ASTRA G / Vauxhall Astra MKIV (98-04)	2,2 DTI 16V Coupe	DD	09.2002	12.2004	24.3571-9824.5	240500	PINZA DE GARRA	5 42 292 , 90544027 , 5 42 453 , 5 42 459 , 9192455 , 93173732 , 93176427 , 5 42 472
ASTRA H / GTC / Vauxhall Astra MKV (04-10)	1,2	DD	08.2005	11.2010	24.3571-9824.5	240500	PINZA DE GARRA	5 42 292 , 90544027 , 5 42 453 , 5 42 459 , 9192455 , 93173732 , 93176427 , 5 42 472
	1,3 CDTI	DD	08.2005	11.2010	24.3571-9824.5	240500	PINZA DE GARRA	5 42 292 , 90544027 , 5 42 453 , 5 42 459 , 9192455 , 93173732 , 93176427 , 5 42 472
	1,4	DD	01.2004	11.2010	24.3571-9824.5	240500	PINZA DE GARRA	5 42 292 , 90544027 , 5 42 453 , 5 42 459 , 9192455 , 93173732 , 93176427 , 5 42 472
	1,6	DD	01.2004	11.2010	24.3571-9824.5	240500	PINZA DE GARRA	5 42 292 , 90544027 , 5 42 453 , 5 42 459 , 9192455 , 93173732 , 93176427 , 5 42 472
		DD	01.2007	11.2010	24.3571-9824.5	240500	PINZA DE GARRA	5 42 292 , 90544027 , 5 42 453 , 5 42 459 , 9192455 , 93173732 , 93176427 , 5 42 472
	1,7 CDTI	DD	04.2007	11.2010	24.3571-9824.5	240500	PINZA DE GARRA	5 42 292 , 90544027 , 5 42 453 , 5 42 459 , 9192455 , 93173732 , 93176427 , 5 42 472
		DD	01.2004	11.2010	24.3571-9824.5	240500	PINZA DE GARRA	5 42 292 , 90544027 , 5 42 453 , 5 42 459 , 9192455 , 93173732 , 93176427 , 5 42 472



					<b>Denominación</b>	<b>Ref. OE correspondientes a las referencias ATE</b>	Referencia anterior / varios
--	--	--	--	--	---------------------	---	------------------------------

## OPEL

ASTRA H / GTC / Vauxhall Astra MKV (04-10)	1,8	DD	01.2006	11.2010	24.3571-9824.5	240500	PINZA DE GARRA	5 42 292 , 90544027 , 5 42 453 , 5 42 459 , 9192455 , 93173732 , 93176427 , 5 42 472
		DD	01.2004	11.2010	24.3571-9824.5	240500	PINZA DE GARRA	5 42 292 , 90544027 , 5 42 453 , 5 42 459 , 9192455 , 93173732 , 93176427 , 5 42 472
	1,9 CDTI	DD	09.2005	11.2010	24.3571-9824.5	240500	PINZA DE GARRA	5 42 292 , 90544027 , 5 42 453 , 5 42 459 , 9192455 , 93173732 , 93176427 , 5 42 472
		DD	09.2004	11.2010	24.3571-9824.5	240500	PINZA DE GARRA	5 42 292 , 90544027 , 5 42 453 , 5 42 459 , 9192455 , 93173732 , 93176427 , 5 42 472
	2,0 Turbo	DD	09.2004	11.2010	24.3571-9824.5	240500	PINZA DE GARRA	5 42 292 , 90544027 , 5 42 453 , 5 42 459 , 9192455 , 93173732 , 93176427 , 5 42 472
		DD	01.2004	11.2010	24.3571-9824.5	240500	PINZA DE GARRA	5 42 292 , 90544027 , 5 42 453 , 5 42 459 , 9192455 , 93173732 , 93176427 , 5 42 472
ASTRA H Caravan/Vau. Astra MKV Estate (04-10)	1,3 CDTI	DD	08.2005	11.2010	24.3571-9824.5	240500	PINZA DE GARRA	5 42 292 , 90544027 , 5 42 453 , 5 42 459 , 9192455 , 93173732 , 93176427 , 5 42 472
	1,4	DD	08.2004	11.2010	24.3571-9824.5	240500	PINZA DE GARRA	5 42 292 , 90544027 , 5 42 453 , 5 42 459 , 9192455 , 93173732 , 93176427 , 5 42 472



					Denominación	Ref. OE correspondientes a las referencias ATE		Referencia anterior / varios
--	--	--	--	--	--------------	--	--	------------------------------

## OPEL

ASTRA H Caravan/Vau. Astra MKV Estate (04-10)	1,6	DD	08.2004	11.2010	24.3571-9824.5	240500	PINZA DE GARRA	5 42 292 , 90544027 , 5 42 453 , 5 42 459 , 9192455 , 93173732 , 93176427 , 5 42 472	
		DD	01.2007	11.2010	24.3571-9824.5	240500	PINZA DE GARRA	5 42 292 , 90544027 , 5 42 453 , 5 42 459 , 9192455 , 93173732 , 93176427 , 5 42 472	
	1,6 LPG	DD	08.2009	11.2010	24.3571-9824.5	240500	PINZA DE GARRA	5 42 292 , 90544027 , 5 42 453 , 5 42 459 , 9192455 , 93173732 , 93176427 , 5 42 472	
	1,6 Turbo	DD	01.2007	11.2010	24.3571-9824.5	240500	PINZA DE GARRA	5 42 292 , 90544027 , 5 42 453 , 5 42 459 , 9192455 , 93173732 , 93176427 , 5 42 472	
	1,7 CDTI	DD	04.2007	11.2010	24.3571-9824.5	240500	PINZA DE GARRA	5 42 292 , 90544027 , 5 42 453 , 5 42 459 , 9192455 , 93173732 , 93176427 , 5 42 472	
		DD	08.2004	11.2010	24.3571-9824.5	240500	PINZA DE GARRA	5 42 292 , 90544027 , 5 42 453 , 5 42 459 , 9192455 , 93173732 , 93176427 , 5 42 472	
	1,8	DD	08.2005	11.2010	24.3571-9824.5	240500	PINZA DE GARRA	5 42 292 , 90544027 , 5 42 453 , 5 42 459 , 9192455 , 93173732 , 93176427 , 5 42 472	
		DD	09.2004	11.2010	24.3571-9824.5	240500	PINZA DE GARRA	5 42 292 , 90544027 , 5 42 453 , 5 42 459 , 9192455 , 93173732 , 93176427 , 5 42 472	



					<b>Denominación</b>	<b>Ref. OE correspondientes a las referencias ATE</b>		Referencia anterior / varios
--	--	--	--	--	---------------------	---	--	------------------------------

## OPEL

ASTRA H Caravan/Vau. Astra MKV Estate (04-10)	1,9 CDTI	DD	08.2004	11.2010	24.3571-9824.5	240500	PINZA DE GARRA	5 42 292 , 90544027 , 5 42 453 , 5 42 459 , 9192455 , 93173732 , 93176427 , 5 42 472	
		DD	09.2004	11.2010	24.3571-9824.5	240500	PINZA DE GARRA	5 42 292 , 90544027 , 5 42 453 , 5 42 459 , 9192455 , 93173732 , 93176427 , 5 42 472	
		DD	09.2005	11.2010	24.3571-9824.5	240500	PINZA DE GARRA	5 42 292 , 90544027 , 5 42 453 , 5 42 459 , 9192455 , 93173732 , 93176427 , 5 42 472	
	2,0 Turbo	DD	09.2004	11.2010	24.3571-9824.5	240500	PINZA DE GARRA	5 42 292 , 90544027 , 5 42 453 , 5 42 459 , 9192455 , 93173732 , 93176427 , 5 42 472	
		DD	08.2004	11.2010	24.3571-9824.5	240500	PINZA DE GARRA	5 42 292 , 90544027 , 5 42 453 , 5 42 459 , 9192455 , 93173732 , 93176427 , 5 42 472	
ASTRA J / GTC / Vauxhall Astra MK VI (09-)	1,3 CDTI ECOTEC		12.2009		13.0460-7262.2	607262	PASTILLAS DE FRENO	13301207 , 5 42 120	ver figura
			12.2009		13.0460-7263.2	607263	PASTILLAS DE FRENO	13301234 , 5 42 115	ver figura
	1,4 ecoFlex		12.2009		13.0460-7263.2	607263	PASTILLAS DE FRENO	13301234 , 5 42 115	ver figura
			12.2009		13.0460-7262.2	607262	PASTILLAS DE FRENO	13301207 , 5 42 120	ver figura
	1,4 Turbo ECOTEC		12.2009		13.0460-7263.2	607263	PASTILLAS DE FRENO	13301234 , 5 42 115	ver figura
			12.2009		13.0460-7262.2	607262	PASTILLAS DE FRENO	13301207 , 5 42 120	ver figura
	1,6 ECOTEC		12.2009		13.0460-7262.2	607262	PASTILLAS DE FRENO	13301207 , 5 42 120	ver figura
			12.2009		13.0460-7263.2	607263	PASTILLAS DE FRENO	13301234 , 5 42 115	ver figura



					<b>Denominación</b>	<b>Ref. OE correspondientes a las referencias ATE</b>		Referencia anterior / varios
--	--	--	--	--	---------------------	---	--	------------------------------

## OPEL

ASTRA J / GTC / Vauxhall Astra MK VI (09-)	1,6 Turbo ECOTEC		12.2009		13.0460-7263.2	607263	PASTILLAS DE FRENO	13301234 , 5 42 115	ver figura
			12.2009		13.0460-7262.2	607262	PASTILLAS DE FRENO	13301207 , 5 42 120	ver figura
	1,7 CDTi ECOTEC		12.2009		13.0460-7263.2	607263	PASTILLAS DE FRENO	13301234 , 5 42 115	ver figura
			12.2009		13.0460-7262.2	607262	PASTILLAS DE FRENO	13301207 , 5 42 120	ver figura
	2,0 CDTi ECOTEC		12.2009		13.0460-7263.2	607263	PASTILLAS DE FRENO	13301234 , 5 42 115	ver figura
			12.2009		13.0460-7262.2	607262	PASTILLAS DE FRENO	13301207 , 5 42 120	ver figura
ASTRA J Sports Tourer/Vau.Astra Sports Tourer (10-)	1,3 CDTi ECOTEC		11.2010		13.0460-7262.2	607262	PASTILLAS DE FRENO	13301207 , 5 42 120	ver figura
			11.2010		13.0460-7263.2	607263	PASTILLAS DE FRENO	13301234 , 5 42 115	ver figura
	1,4 ecoFlex		11.2010		13.0460-7262.2	607262	PASTILLAS DE FRENO	13301207 , 5 42 120	ver figura
			11.2010		13.0460-7263.2	607263	PASTILLAS DE FRENO	13301234 , 5 42 115	ver figura
	1,4 Turbo ECOTEC		11.2010		13.0460-7262.2	607262	PASTILLAS DE FRENO	13301207 , 5 42 120	ver figura
			11.2010		13.0460-7263.2	607263	PASTILLAS DE FRENO	13301234 , 5 42 115	ver figura
	1,6 ECOTEC		11.2010		13.0460-7262.2	607262	PASTILLAS DE FRENO	13301207 , 5 42 120	ver figura
			11.2010		13.0460-7263.2	607263	PASTILLAS DE FRENO	13301234 , 5 42 115	ver figura
	1,6 Turbo ECOTEC		11.2010		13.0460-7262.2	607262	PASTILLAS DE FRENO	13301207 , 5 42 120	ver figura
			11.2010		13.0460-7263.2	607263	PASTILLAS DE FRENO	13301234 , 5 42 115	ver figura
	1,7 CDTi ECOTEC		11.2010		13.0460-7263.2	607263	PASTILLAS DE FRENO	13301234 , 5 42 115	ver figura
			11.2010		13.0460-7262.2	607262	PASTILLAS DE FRENO	13301207 , 5 42 120	ver figura
	2,0 CDTi ECOTEC		11.2010		13.0460-7262.2	607262	PASTILLAS DE FRENO	13301207 , 5 42 120	ver figura



					Denominación	Ref. OE correspondientes a las referencias ATE		Referencia anterior / varios
--	--	--	--	--	--------------	--	--	------------------------------

## OPEL

ASTRA J Sports Tourer/Vau.Astra Sports Tourer (10-)	2,0 CDTi ECOTEC		11.2010		13.0460-7263.2	607263	PASTILLAS DE FRENO	13301234 , 5 42 115	ver figura
ASTRA TWIN TOP (06-)	1,6	DD	12.2006		24.3571-9824.5	240500	PINZA DE GARRA	5 42 292 , 90544027 , 5 42 453 , 5 42 459 , 9192455 , 93173732 , 93176427 , 5 42 472	
		DD	03.2006		24.3571-9824.5	240500	PINZA DE GARRA	5 42 292 , 90544027 , 5 42 453 , 5 42 459 , 9192455 , 93173732 , 93176427 , 5 42 472	
	1,6 Turbo	DD	02.2007		24.3571-9824.5	240500	PINZA DE GARRA	5 42 292 , 90544027 , 5 42 453 , 5 42 459 , 9192455 , 93173732 , 93176427 , 5 42 472	
	1,8	DD	03.2006		24.3571-9824.5	240500	PINZA DE GARRA	5 42 292 , 90544027 , 5 42 453 , 5 42 459 , 9192455 , 93173732 , 93176427 , 5 42 472	
	1,9 CDTI	DD	03.2006		24.3571-9824.5	240500	PINZA DE GARRA	5 42 292 , 90544027 , 5 42 453 , 5 42 459 , 9192455 , 93173732 , 93176427 , 5 42 472	
	2,0 Turbo	DD	03.2006		24.3571-9824.5	240500	PINZA DE GARRA	5 42 292 , 90544027 , 5 42 453 , 5 42 459 , 9192455 , 93173732 , 93176427 , 5 42 472	
COMBO / Vauxhall Combo (01-)	1,3 CDTI	DD			24.3571-9824.5	240500	PINZA DE GARRA	5 42 292 , 90544027 , 5 42 453 , 5 42 459 , 9192455 , 93173732 , 93176427 , 5 42 472	



					<b>Denominación</b>	<b>Ref. OE correspondientes a las referencias ATE</b>	 Referencia anterior / varios
---	---	---	---	---	---------------------	---	--

## OPEL

COMBO / Vauxhall Combo (01-)	1,4 16V	DD			24.3571-9824.5	240500	PINZA DE GARRA	5 42 292 , 90544027 , 5 42 453 , 5 42 459 , 9192455 , 93173732 , 93176427 , 5 42 472	
	1,6	DD			24.3571-9824.5	240500	PINZA DE GARRA	5 42 292 , 90544027 , 5 42 453 , 5 42 459 , 9192455 , 93173732 , 93176427 , 5 42 472	
	1,6 CNG	DD	04.2005		24.3571-9824.5	240500	PINZA DE GARRA	5 42 292 , 90544027 , 5 42 453 , 5 42 459 , 9192455 , 93173732 , 93176427 , 5 42 472	
	1,7 CDTI 16V	DD	06.2004		24.3571-9824.5	240500	PINZA DE GARRA	5 42 292 , 90544027 , 5 42 453 , 5 42 459 , 9192455 , 93173732 , 93176427 , 5 42 472	
	1,7 DI 16V	DD			24.3571-9824.5	240500	PINZA DE GARRA	5 42 292 , 90544027 , 5 42 453 , 5 42 459 , 9192455 , 93173732 , 93176427 , 5 42 472	
	1,7 DTI 16V	DD			24.3571-9824.5	240500	PINZA DE GARRA	5 42 292 , 90544027 , 5 42 453 , 5 42 459 , 9192455 , 93173732 , 93176427 , 5 42 472	
CORSA C / Vauxhall Corsa MK II (00-06)	1,7 CDTI	DD	06.2003	09.2006	24.3571-9824.5	240500	PINZA DE GARRA	5 42 292 , 90544027 , 5 42 453 , 5 42 459 , 9192455 , 93173732 , 93176427 , 5 42 472	
CORSA D / Vauxhall Corsa MK III (06-)	1,6 Turbo GSI	DD	06.2007		24.3571-9824.5	240500	PINZA DE GARRA	5 42 292 , 90544027 , 5 42 453 , 5 42 459 , 9192455 , 93173732 , 93176427 , 5 42 472	



					<b>Denominación</b>	<b>Ref. OE correspondientes a las referencias ATE</b>	Referencia anterior / varios
--	--	--	--	--	---------------------	---	------------------------------

## OPEL

MERIVA A / Vauxhall Meriva A (02-10)	1,3 CDTI	DD	09.2003	05.2010	24.3571-9824.5	240500	PINZA DE GARRA	5 42 292 , 90544027 , 5 42 453 , 5 42 459 , 9192455 , 93173732 , 93176427 , 5 42 472
	1,6	DD	01.2006	05.2010	24.3571-9824.5	240500	PINZA DE GARRA	5 42 292 , 90544027 , 5 42 453 , 5 42 459 , 9192455 , 93173732 , 93176427 , 5 42 472
	1,6 16V	DD	05.2003	05.2010	24.3571-9824.5	240500	PINZA DE GARRA	5 42 292 , 90544027 , 5 42 453 , 5 42 459 , 9192455 , 93173732 , 93176427 , 5 42 472
	1,7 CDTI	DD	09.2006	05.2010	24.3571-9824.5	240500	PINZA DE GARRA	5 42 292 , 90544027 , 5 42 453 , 5 42 459 , 9192455 , 93173732 , 93176427 , 5 42 472
		DD	09.2003	05.2010	24.3571-9824.5	240500	PINZA DE GARRA	5 42 292 , 90544027 , 5 42 453 , 5 42 459 , 9192455 , 93173732 , 93176427 , 5 42 472
	1,7 DTI 16V	DD	09.2002	05.2010	24.3571-9824.5	240500	PINZA DE GARRA	5 42 292 , 90544027 , 5 42 453 , 5 42 459 , 9192455 , 93173732 , 93176427 , 5 42 472
	1,8 16V	DD	09.2002	05.2010	24.3571-9824.5	240500	PINZA DE GARRA	5 42 292 , 90544027 , 5 42 453 , 5 42 459 , 9192455 , 93173732 , 93176427 , 5 42 472
MERIVA B (10-)	1,3 CDTI	DD	06.2010		24.3571-9824.5	240500	PINZA DE GARRA	5 42 292 , 90544027 , 5 42 453 , 5 42 459 , 9192455 , 93173732 , 93176427 , 5 42 472



					<b>Denominación</b>	<b>Ref. OE correspondientes a las referencias ATE</b>		Referencia anterior / varios
--	--	--	--	--	---------------------	---	--	------------------------------

## OPEL

MERIVA B (10-)	1,4	DD	06.2010		24.3571-9824.5	240500	PINZA DE GARRA	5 42 292 , 90544027 , 5 42 453 , 5 42 459 , 9192455 , 93173732 , 93176427 , 5 42 472	
	1,4 EcoFlex	DD	06.2010		24.3571-9824.5	240500	PINZA DE GARRA	5 42 292 , 90544027 , 5 42 453 , 5 42 459 , 9192455 , 93173732 , 93176427 , 5 42 472	
	1,7 CDTI	DD	06.2010		24.3571-9824.5	240500	PINZA DE GARRA	5 42 292 , 90544027 , 5 42 453 , 5 42 459 , 9192455 , 93173732 , 93176427 , 5 42 472	
ZAFIRA I / Vauxhall Zafira I (99-05)	1,6 16V	DD	04.1999	06.2005	24.3571-9824.5	240500	PINZA DE GARRA	5 42 292 , 90544027 , 5 42 453 , 5 42 459 , 9192455 , 93173732 , 93176427 , 5 42 472	
	1,8 16V	DD	04.1999	06.2005	24.3571-9824.5	240500	PINZA DE GARRA	5 42 292 , 90544027 , 5 42 453 , 5 42 459 , 9192455 , 93173732 , 93176427 , 5 42 472	
	2,0 16V OPC	DD	09.2001	06.2005	24.3571-9824.5	240500	PINZA DE GARRA	5 42 292 , 90544027 , 5 42 453 , 5 42 459 , 9192455 , 93173732 , 93176427 , 5 42 472	
	2,0 DI 16V	DD	10.1999	06.2005	24.3571-9824.5	240500	PINZA DE GARRA	5 42 292 , 90544027 , 5 42 453 , 5 42 459 , 9192455 , 93173732 , 93176427 , 5 42 472	
	2,0 DTI 16V	DD	06.2000	06.2005	24.3571-9824.5	240500	PINZA DE GARRA	5 42 292 , 90544027 , 5 42 453 , 5 42 459 , 9192455 , 93173732 , 93176427 , 5 42 472	



					<b>Denominación</b>	<b>Ref. OE correspondientes a las referencias ATE</b>	Referencia anterior / varios
--	--	--	--	--	---------------------	---	------------------------------

## OPEL

ZAFIRA I / Vauxhall Zafira I (99-05)	2,2 16V	DD	09.2000	06.2005	24.3571-9824.5	240500	PINZA DE GARRA	5 42 292 , 90544027 , 5 42 453 , 5 42 459 , 9192455 , 93173732 , 93176427 , 5 42 472
	2,2 DTI 16V	DD	01.2002	06.2005	24.3571-9824.5	240500	PINZA DE GARRA	5 42 292 , 90544027 , 5 42 453 , 5 42 459 , 9192455 , 93173732 , 93176427 , 5 42 472
ZAFIRA II / Vauxhall Zafira II (05-11)	1,6	DD	07.2005		24.3571-9824.5	240500	PINZA DE GARRA	5 42 292 , 90544027 , 5 42 453 , 5 42 459 , 9192455 , 93173732 , 93176427 , 5 42 472
		DD	12.2007		24.3571-9824.5	240500	PINZA DE GARRA	5 42 292 , 90544027 , 5 42 453 , 5 42 459 , 9192455 , 93173732 , 93176427 , 5 42 472
			12.2007		24.0101-3803.2	260101	JUEGO DE MONTAJE	4439 36 , 001 421 04 86 , 34 21 6 772 867 , 93179160 , 54 23 93
			07.2005		24.0101-3803.2	260101	JUEGO DE MONTAJE	4439 36 , 001 421 04 86 , 34 21 6 772 867 , 93179160 , 54 23 93
	1,6 CNG	DD	01.2006		24.3571-9824.5	240500	PINZA DE GARRA	5 42 292 , 90544027 , 5 42 453 , 5 42 459 , 9192455 , 93173732 , 93176427 , 5 42 472
			01.2006		24.0101-3803.2	260101	JUEGO DE MONTAJE	4439 36 , 001 421 04 86 , 34 21 6 772 867 , 93179160 , 54 23 93
	1,6 CNG Turbo	DD	02.2009		24.3571-9824.5	240500	PINZA DE GARRA	5 42 292 , 90544027 , 5 42 453 , 5 42 459 , 9192455 , 93173732 , 93176427 , 5 42 472

# Nuevas referencias en almacén - Por aplicación

04/2011



					<b>Denominación</b>	<b>Ref. OE correspondientes a las referencias ATE</b>		Referencia anterior / varios
--	--	--	--	--	---------------------	---	--	------------------------------

## OPEL

ZAFIRA II / Vauxhall Zafira II (05-11)	1,6 CNG Turbo		02.2009		24.0101-3803.2	260101	JUEGO DE MONTAJE	4439 36 , 001 421 04 86 , 34 21 6 772 867 , 93179160 , 54 23 93	
	1,7 CDTI	DD	12.2007		24.3571-9824.5	240500	PINZA DE GARRA	5 42 292 , 90544027 , 5 42 453 , 5 42 459 , 9192455 , 93173732 , 93176427 , 5 42 472	
			12.2007		24.0101-3803.2	260101	JUEGO DE MONTAJE	4439 36 , 001 421 04 86 , 34 21 6 772 867 , 93179160 , 54 23 93	
	1,8	DD	07.2005		24.3571-9824.5	240500	PINZA DE GARRA	5 42 292 , 90544027 , 5 42 453 , 5 42 459 , 9192455 , 93173732 , 93176427 , 5 42 472	
			07.2005		24.0101-3803.2	260101	JUEGO DE MONTAJE	4439 36 , 001 421 04 86 , 34 21 6 772 867 , 93179160 , 54 23 93	
	1,9 CDTI	DD	07.2005		24.3571-9824.5	240500	PINZA DE GARRA	5 42 292 , 90544027 , 5 42 453 , 5 42 459 , 9192455 , 93173732 , 93176427 , 5 42 472	
			07.2005		24.0101-3803.2	260101	JUEGO DE MONTAJE	4439 36 , 001 421 04 86 , 34 21 6 772 867 , 93179160 , 54 23 93	
	2,0 Turbo	DD	07.2005		24.3571-9824.5	240500	PINZA DE GARRA	5 42 292 , 90544027 , 5 42 453 , 5 42 459 , 9192455 , 93173732 , 93176427 , 5 42 472	
			07.2005		24.0101-3803.2	260101	JUEGO DE MONTAJE	4439 36 , 001 421 04 86 , 34 21 6 772 867 , 93179160 , 54 23 93	



				<b>Denominación</b>	<b>Ref. OE correspondientes a las referencias ATE</b>	 Referencia anterior / varios
--	--	--	--	---------------------	---	----------------------------------

## OPEL

ZAFIRA II / Vauxhall Zafira II (05-11)	2,2	DD	07.2005		24.3571-9824.5	240500	PINZA DE GARRA	5 42 292 , 90544027 , 5 42 453 , 5 42 459 , 9192455 , 93173732 , 93176427 , 5 42 472	
			07.2005		24.0101-3803.2	260101	JUEGO DE MONTAJE	4439 36 , 001 421 04 86 , 34 21 6 772 867 , 93179160 , 54 23 93	

# Nuevas referencias en almacén - Por aplicación

04/2011



					<b>Denominación</b>	<b>Ref. OE correspondientes a las referencias ATE</b>	 Referencia anterior / varios
---	---	---	---	---	---------------------	---	--

## PEUGEOT

407 Coupé (05-)	2,0 HDi		06.2009		24.0101-3802.2	260100	JUEGO DE MONTAJE	4439 36 , 77363365 , 169 421 01 86 , 4439 34 , 4439 44	
			07.2007		24.0101-3802.2	260100	JUEGO DE MONTAJE	4439 36 , 77363365 , 169 421 01 86 , 4439 34 , 4439 44	
			06.2009		24.0101-3803.2	260101	JUEGO DE MONTAJE	4439 36 , 001 421 04 86 , 34 21 6 772 867 , 93179160 , 54 23 93	
			07.2007		24.0101-3803.2	260101	JUEGO DE MONTAJE	4439 36 , 001 421 04 86 , 34 21 6 772 867 , 93179160 , 54 23 93	
	2,2 16V		10.2005		24.0101-3803.2	260101	JUEGO DE MONTAJE	4439 36 , 001 421 04 86 , 34 21 6 772 867 , 93179160 , 54 23 93	
	2,7 HDi		10.2005		24.0101-3803.2	260101	JUEGO DE MONTAJE	4439 36 , 001 421 04 86 , 34 21 6 772 867 , 93179160 , 54 23 93	
	3,0 HDi		06.2009		24.0101-3803.2	260101	JUEGO DE MONTAJE	4439 36 , 001 421 04 86 , 34 21 6 772 867 , 93179160 , 54 23 93	
	3,0 V6		10.2005		24.0101-3803.2	260101	JUEGO DE MONTAJE	4439 36 , 001 421 04 86 , 34 21 6 772 867 , 93179160 , 54 23 93	
407 Berlina (04-)	1,6 HDi 110		05.2004		24.0101-3802.2	260100	JUEGO DE MONTAJE	4439 36 , 77363365 , 169 421 01 86 , 4439 34 , 4439 44	
			05.2004		24.0101-3803.2	260101	JUEGO DE MONTAJE	4439 36 , 001 421 04 86 , 34 21 6 772 867 , 93179160 , 54 23 93	
	1,8 16V		09.2005		24.0101-3803.2	260101	JUEGO DE MONTAJE	4439 36 , 001 421 04 86 , 34 21 6 772 867 , 93179160 , 54 23 93	



					<b>Denominación</b>	<b>Ref. OE correspondientes a las referencias ATE</b>	 Referencia anterior / varios
---	---	---	---	---	---------------------	---	--

## PEUGEOT

407 Berlina (04-)	1,8 16V		05.2004		24.0101-3802.2	260100	JUEGO DE MONTAJE	4439 36 , 77363365 , 169 421 01 86 , 4439 34 , 4439 44	
			05.2004		24.0101-3803.2	260101	JUEGO DE MONTAJE	4439 36 , 001 421 04 86 , 34 21 6 772 867 , 93179160 , 54 23 93	
			09.2005		24.0101-3802.2	260100	JUEGO DE MONTAJE	4439 36 , 77363365 , 169 421 01 86 , 4439 34 , 4439 44	
	2,0 16V		05.2004		24.0101-3802.2	260100	JUEGO DE MONTAJE	4439 36 , 77363365 , 169 421 01 86 , 4439 34 , 4439 44	
			09.2005		24.0101-3802.2	260100	JUEGO DE MONTAJE	4439 36 , 77363365 , 169 421 01 86 , 4439 34 , 4439 44	
			05.2004		24.0101-3803.2	260101	JUEGO DE MONTAJE	4439 36 , 001 421 04 86 , 34 21 6 772 867 , 93179160 , 54 23 93	
			09.2005		24.0101-3803.2	260101	JUEGO DE MONTAJE	4439 36 , 001 421 04 86 , 34 21 6 772 867 , 93179160 , 54 23 93	
	2,0 HDi 135		05.2004		24.0101-3802.2	260100	JUEGO DE MONTAJE	4439 36 , 77363365 , 169 421 01 86 , 4439 34 , 4439 44	
			05.2004		24.0101-3803.2	260101	JUEGO DE MONTAJE	4439 36 , 001 421 04 86 , 34 21 6 772 867 , 93179160 , 54 23 93	
	2,0 HDi 140		08.2008		24.0101-3802.2	260100	JUEGO DE MONTAJE	4439 36 , 77363365 , 169 421 01 86 , 4439 34 , 4439 44	
			08.2008		24.0101-3803.2	260101	JUEGO DE MONTAJE	4439 36 , 001 421 04 86 , 34 21 6 772 867 , 93179160 , 54 23 93	



					<b>Denominación</b>	<b>Ref. OE correspondientes a las referencias ATE</b>		Referencia anterior / varios
--	--	--	--	--	---------------------	---	--	------------------------------

## PEUGEOT

407 Berlina (04-)	2,2 16V		09.2005		24.0101-3803.2	260101	JUEGO DE MONTAJE	4439 36 , 001 421 04 86 , 34 21 6 772 867 , 93179160 , 54 23 93	
			05.2004		24.0101-3803.2	260101	JUEGO DE MONTAJE	4439 36 , 001 421 04 86 , 34 21 6 772 867 , 93179160 , 54 23 93	
	2,2 HDi		06.2008		24.0101-3803.2	260101	JUEGO DE MONTAJE	4439 36 , 001 421 04 86 , 34 21 6 772 867 , 93179160 , 54 23 93	
	2,2 HDi 170		05.2006		24.0101-3803.2	260101	JUEGO DE MONTAJE	4439 36 , 001 421 04 86 , 34 21 6 772 867 , 93179160 , 54 23 93	
	2,7 HDi		10.2005		24.0101-3803.2	260101	JUEGO DE MONTAJE	4439 36 , 001 421 04 86 , 34 21 6 772 867 , 93179160 , 54 23 93	
	3,0 V6		05.2004		24.0101-3803.2	260101	JUEGO DE MONTAJE	4439 36 , 001 421 04 86 , 34 21 6 772 867 , 93179160 , 54 23 93	
407 SW (04-)	1,6 HDi 110		05.2004		24.0101-3802.2	260100	JUEGO DE MONTAJE	4439 36 , 77363365 , 169 421 01 86 , 4439 34 , 4439 44	
			05.2004		24.0101-3803.2	260101	JUEGO DE MONTAJE	4439 36 , 001 421 04 86 , 34 21 6 772 867 , 93179160 , 54 23 93	
	1,8 16V		05.2004		24.0101-3803.2	260101	JUEGO DE MONTAJE	4439 36 , 001 421 04 86 , 34 21 6 772 867 , 93179160 , 54 23 93	
			09.2005		24.0101-3803.2	260101	JUEGO DE MONTAJE	4439 36 , 001 421 04 86 , 34 21 6 772 867 , 93179160 , 54 23 93	
			09.2005		24.0101-3802.2	260100	JUEGO DE MONTAJE	4439 36 , 77363365 , 169 421 01 86 , 4439 34 , 4439 44	

# Nuevas referencias en almacén - Por aplicación

04/2011



					Denominación	Ref. OE correspondientes a las referencias ATE		Referencia anterior / varios
--	--	--	--	--	--------------	--	--	------------------------------

## PEUGEOT

407 SW (04-)	1,8 16V		05.2004		24.0101-3802.2	260100	JUEGO DE MONTAJE	4439 36 , 77363365 , 169 421 01 86 , 4439 34 , 4439 44	
	2,0 16V		09.2005		24.0101-3803.2	260101	JUEGO DE MONTAJE	4439 36 , 001 421 04 86 , 34 21 6 772 867 , 93179160 , 54 23 93	
			05.2004		24.0101-3803.2	260101	JUEGO DE MONTAJE	4439 36 , 001 421 04 86 , 34 21 6 772 867 , 93179160 , 54 23 93	
			09.2005		24.0101-3802.2	260100	JUEGO DE MONTAJE	4439 36 , 77363365 , 169 421 01 86 , 4439 34 , 4439 44	
			05.2004		24.0101-3802.2	260100	JUEGO DE MONTAJE	4439 36 , 77363365 , 169 421 01 86 , 4439 34 , 4439 44	
	2,0 BioFlex		01.2008		24.0101-3803.2	260101	JUEGO DE MONTAJE	4439 36 , 001 421 04 86 , 34 21 6 772 867 , 93179160 , 54 23 93	
			01.2008		24.0101-3802.2	260100	JUEGO DE MONTAJE	4439 36 , 77363365 , 169 421 01 86 , 4439 34 , 4439 44	
	2,0 HDi		05.2004	07.2008	24.0101-3803.2	260101	JUEGO DE MONTAJE	4439 36 , 001 421 04 86 , 34 21 6 772 867 , 93179160 , 54 23 93	
			05.2004	07.2008	24.0101-3802.2	260100	JUEGO DE MONTAJE	4439 36 , 77363365 , 169 421 01 86 , 4439 34 , 4439 44	
	2,0 HDi 135		05.2004		24.0101-3803.2	260101	JUEGO DE MONTAJE	4439 36 , 001 421 04 86 , 34 21 6 772 867 , 93179160 , 54 23 93	
			05.2004		24.0101-3802.2	260100	JUEGO DE MONTAJE	4439 36 , 77363365 , 169 421 01 86 , 4439 34 , 4439 44	
	2,0 HDi 140		08.2008		24.0101-3802.2	260100	JUEGO DE MONTAJE	4439 36 , 77363365 , 169 421 01 86 , 4439 34 , 4439 44	



				<b>Denominación</b>	<b>Ref. OE correspondientes a las referencias ATE</b>		Referencia anterior / varios
--	--	--	--	---------------------	---	--	------------------------------

## PEUGEOT

407 SW (04-)	2,0 HDi 140		08.2008		24.0101-3803.2	260101	JUEGO DE MONTAJE	4439 36 , 001 421 04 86 , 34 21 6 772 867 , 93179160 , 54 23 93	
	2,2 16V		05.2004		24.0101-3803.2	260101	JUEGO DE MONTAJE	4439 36 , 001 421 04 86 , 34 21 6 772 867 , 93179160 , 54 23 93	
			09.2005		24.0101-3803.2	260101	JUEGO DE MONTAJE	4439 36 , 001 421 04 86 , 34 21 6 772 867 , 93179160 , 54 23 93	
	2,2 HDi		06.2008		24.0101-3803.2	260101	JUEGO DE MONTAJE	4439 36 , 001 421 04 86 , 34 21 6 772 867 , 93179160 , 54 23 93	
	2,2 HDi 170		05.2006		24.0101-3803.2	260101	JUEGO DE MONTAJE	4439 36 , 001 421 04 86 , 34 21 6 772 867 , 93179160 , 54 23 93	
	2,7 HDi		10.2005		24.0101-3803.2	260101	JUEGO DE MONTAJE	4439 36 , 001 421 04 86 , 34 21 6 772 867 , 93179160 , 54 23 93	
	3,0 V6		05.2004		24.0101-3803.2	260101	JUEGO DE MONTAJE	4439 36 , 001 421 04 86 , 34 21 6 772 867 , 93179160 , 54 23 93	



					<b>Denominación</b>	<b>Ref. OE correspondientes a las referencias ATE</b>		Referencia anterior / varios
--	--	--	--	--	---------------------	---	--	------------------------------

## RENAULT

CLIO III (BR_/CR_) (05-)	1,2		10.2005		24.0101-3803.2	260101	JUEGO DE MONTAJE	4439 36 , 001 421 04 86 , 34 21 6 772 867 , 93179160 , 54 23 93	
			09.2006		24.0101-3803.2	260101	JUEGO DE MONTAJE	4439 36 , 001 421 04 86 , 34 21 6 772 867 , 93179160 , 54 23 93	
	1,2 16V		06.2005		24.0101-3803.2	260101	JUEGO DE MONTAJE	4439 36 , 001 421 04 86 , 34 21 6 772 867 , 93179160 , 54 23 93	
			05.2007		24.0101-3803.2	260101	JUEGO DE MONTAJE	4439 36 , 001 421 04 86 , 34 21 6 772 867 , 93179160 , 54 23 93	
	1,2 16V Hi-Flex		07.2008		24.0101-3803.2	260101	JUEGO DE MONTAJE	4439 36 , 001 421 04 86 , 34 21 6 772 867 , 93179160 , 54 23 93	
	1,4 16V		06.2005		24.0101-3803.2	260101	JUEGO DE MONTAJE	4439 36 , 001 421 04 86 , 34 21 6 772 867 , 93179160 , 54 23 93	
	1,5 D		11.2007		24.0101-3803.2	260101	JUEGO DE MONTAJE	4439 36 , 001 421 04 86 , 34 21 6 772 867 , 93179160 , 54 23 93	
	1,5 dCi		06.2005		24.0101-3803.2	260101	JUEGO DE MONTAJE	4439 36 , 001 421 04 86 , 34 21 6 772 867 , 93179160 , 54 23 93	
			05.2005	10.2006	24.0101-3803.2	260101	JUEGO DE MONTAJE	4439 36 , 001 421 04 86 , 34 21 6 772 867 , 93179160 , 54 23 93	
	1,6 16V		06.2005		24.0101-3803.2	260101	JUEGO DE MONTAJE	4439 36 , 001 421 04 86 , 34 21 6 772 867 , 93179160 , 54 23 93	

# Nuevas referencias en almacén - Por aplicación

04/2011



				<b>Denominación</b>	<b>Ref. OE correspondientes a las referencias ATE</b>		Referencia anterior / varios
--	--	--	--	---------------------	---	--	------------------------------

## RENAULT

CLIO III (BR_/CR_) (05-)	1,6 16V GT		04.2009		24.0101-3803.2	260101	JUEGO DE MONTAJE	4439 36 , 001 421 04 86 , 34 21 6 772 867 , 93179160 , 54 23 93	
CLIO III Grandtour (KR_) (08-)	1,2 16V		02.2008		24.0101-3803.2	260101	JUEGO DE MONTAJE	4439 36 , 001 421 04 86 , 34 21 6 772 867 , 93179160 , 54 23 93	
	1,2 16V Hi-Flex		07.2008		24.0101-3803.2	260101	JUEGO DE MONTAJE	4439 36 , 001 421 04 86 , 34 21 6 772 867 , 93179160 , 54 23 93	
	1,4 16V		02.2010		24.0101-3803.2	260101	JUEGO DE MONTAJE	4439 36 , 001 421 04 86 , 34 21 6 772 867 , 93179160 , 54 23 93	
	1,5 dCi		02.2008		24.0101-3803.2	260101	JUEGO DE MONTAJE	4439 36 , 001 421 04 86 , 34 21 6 772 867 , 93179160 , 54 23 93	
	1,6 16V		11.2008		24.0101-3803.2	260101	JUEGO DE MONTAJE	4439 36 , 001 421 04 86 , 34 21 6 772 867 , 93179160 , 54 23 93	
			02.2008		24.0101-3803.2	260101	JUEGO DE MONTAJE	4439 36 , 001 421 04 86 , 34 21 6 772 867 , 93179160 , 54 23 93	
MEGANE II Coupé/Cabriole (EM_) (03-)	1,5 dCi		05.2007	06.2009	24.0101-3803.2	260101	JUEGO DE MONTAJE	4439 36 , 001 421 04 86 , 34 21 6 772 867 , 93179160 , 54 23 93	
			05.2007	06.2008	24.0101-3803.2	260101	JUEGO DE MONTAJE	4439 36 , 001 421 04 86 , 34 21 6 772 867 , 93179160 , 54 23 93	
			01.2007	04.2007	24.0101-3803.2	260101	JUEGO DE MONTAJE	4439 36 , 001 421 04 86 , 34 21 6 772 867 , 93179160 , 54 23 93	

# Nuevas referencias en almacén - Por aplicación

04/2011



				<b>Denominación</b>	<b>Ref. OE correspondientes a las referencias ATE</b>		Referencia anterior / varios
--	--	--	--	---------------------	---	--	------------------------------

## RENAULT

Modelo	Motor	Fecha 1	Fecha 2	Ref. OE 1	Ref. OE 2	Denominación	Ref. OE correspondientes a las referencias ATE	Referencia anterior / varios
MEGANE II Coupé/Cabrióle (EM_) (03-)	1,5 dCi	03.2006	04.2007	24.0101-3803.2	260101	JUEGO DE MONTAJE	4439 36 , 001 421 04 86 , 34 21 6 772 867 , 93179160 , 54 23 93	
		05.2007		24.0101-3803.2	260101	JUEGO DE MONTAJE	4439 36 , 001 421 04 86 , 34 21 6 772 867 , 93179160 , 54 23 93	
		05.2005	04.2007	24.0101-3803.2	260101	JUEGO DE MONTAJE	4439 36 , 001 421 04 86 , 34 21 6 772 867 , 93179160 , 54 23 93	
	1,6 16V	05.2007		24.0101-3803.2	260101	JUEGO DE MONTAJE	4439 36 , 001 421 04 86 , 34 21 6 772 867 , 93179160 , 54 23 93	
		01.2007	04.2007	24.0101-3803.2	260101	JUEGO DE MONTAJE	4439 36 , 001 421 04 86 , 34 21 6 772 867 , 93179160 , 54 23 93	
		06.2005	04.2007	24.0101-3803.2	260101	JUEGO DE MONTAJE	4439 36 , 001 421 04 86 , 34 21 6 772 867 , 93179160 , 54 23 93	
		09.2003	04.2007	24.0101-3803.2	260101	JUEGO DE MONTAJE	4439 36 , 001 421 04 86 , 34 21 6 772 867 , 93179160 , 54 23 93	
	1,9 dCi	09.2003	04.2007	24.0101-3803.2	260101	JUEGO DE MONTAJE	4439 36 , 001 421 04 86 , 34 21 6 772 867 , 93179160 , 54 23 93	
		05.2005	04.2007	24.0101-3803.2	260101	JUEGO DE MONTAJE	4439 36 , 001 421 04 86 , 34 21 6 772 867 , 93179160 , 54 23 93	
		01.2006	04.2007	24.0101-3803.2	260101	JUEGO DE MONTAJE	4439 36 , 001 421 04 86 , 34 21 6 772 867 , 93179160 , 54 23 93	



					<b>Denominación</b>	<b>Ref. OE correspondientes a las referencias ATE</b>		Referencia anterior / varios
--	--	--	--	--	---------------------	---	--	------------------------------

## RENAULT

MEGANE II Coupé/Cabrióle (EM_) (03-)	1,9 dCi		05.2007		24.0101-3803.2	260101	JUEGO DE MONTAJE	4439 36 , 001 421 04 86 , 34 21 6 772 867 , 93179160 , 54 23 93	
			05.2005	02.2007	24.0101-3803.2	260101	JUEGO DE MONTAJE	4439 36 , 001 421 04 86 , 34 21 6 772 867 , 93179160 , 54 23 93	
	2,0 16V		09.2003	03.2007	24.0101-3803.2	260101	JUEGO DE MONTAJE	4439 36 , 001 421 04 86 , 34 21 6 772 867 , 93179160 , 54 23 93	
	2,0 16V Turbo		05.2007		24.0101-3803.2	260101	JUEGO DE MONTAJE	4439 36 , 001 421 04 86 , 34 21 6 772 867 , 93179160 , 54 23 93	
			05.2004	04.2007	24.0101-3803.2	260101	JUEGO DE MONTAJE	4439 36 , 001 421 04 86 , 34 21 6 772 867 , 93179160 , 54 23 93	
	2,0 dCi		09.2005		24.0124-0223.1	424223	DISCO DE FRENO	77 01 208 848	
			05.2007		24.0101-3803.2	260101	JUEGO DE MONTAJE	4439 36 , 001 421 04 86 , 34 21 6 772 867 , 93179160 , 54 23 93	
			09.2005	04.2007	24.0101-3803.2	260101	JUEGO DE MONTAJE	4439 36 , 001 421 04 86 , 34 21 6 772 867 , 93179160 , 54 23 93	
MEGANE II Grandtour (KM_) (03-)	1,4 16V		09.2003	04.2007	24.0101-3803.2	260101	JUEGO DE MONTAJE	4439 36 , 001 421 04 86 , 34 21 6 772 867 , 93179160 , 54 23 93	
			05.2007		24.0101-3803.2	260101	JUEGO DE MONTAJE	4439 36 , 001 421 04 86 , 34 21 6 772 867 , 93179160 , 54 23 93	
	1,5 dCi		05.2007	06.2008	24.0101-3803.2	260101	JUEGO DE MONTAJE	4439 36 , 001 421 04 86 , 34 21 6 772 867 , 93179160 , 54 23 93	



					Denominación	Ref. OE correspondientes a las referencias ATE		Referencia anterior / varios
--	--	--	--	--	--------------	--	--	------------------------------

## RENAULT

MEGANE II Grandtour (KM_) (03-)	1,5 dCi		09.2003	05.2006	24.0101-3803.2	260101	JUEGO DE MONTAJE	4439 36 , 001 421 04 86 , 34 21 6 772 867 , 93179160 , 54 23 93	
			05.2005	04.2007	24.0101-3803.2	260101	JUEGO DE MONTAJE	4439 36 , 001 421 04 86 , 34 21 6 772 867 , 93179160 , 54 23 93	
			01.2007	04.2007	24.0101-3803.2	260101	JUEGO DE MONTAJE	4439 36 , 001 421 04 86 , 34 21 6 772 867 , 93179160 , 54 23 93	
			05.2007		24.0101-3803.2	260101	JUEGO DE MONTAJE	4439 36 , 001 421 04 86 , 34 21 6 772 867 , 93179160 , 54 23 93	
			02.2004	03.2006	24.0101-3803.2	260101	JUEGO DE MONTAJE	4439 36 , 001 421 04 86 , 34 21 6 772 867 , 93179160 , 54 23 93	
	1,6 16V		05.2007		24.0101-3803.2	260101	JUEGO DE MONTAJE	4439 36 , 001 421 04 86 , 34 21 6 772 867 , 93179160 , 54 23 93	
			01.2007	04.2007	24.0101-3803.2	260101	JUEGO DE MONTAJE	4439 36 , 001 421 04 86 , 34 21 6 772 867 , 93179160 , 54 23 93	
			09.2003	04.2007	24.0101-3803.2	260101	JUEGO DE MONTAJE	4439 36 , 001 421 04 86 , 34 21 6 772 867 , 93179160 , 54 23 93	
	1,6 FlexFuel		02.2008		24.0101-3803.2	260101	JUEGO DE MONTAJE	4439 36 , 001 421 04 86 , 34 21 6 772 867 , 93179160 , 54 23 93	
	1,9 dCi		05.2007		24.0101-3803.2	260101	JUEGO DE MONTAJE	4439 36 , 001 421 04 86 , 34 21 6 772 867 , 93179160 , 54 23 93	

# Nuevas referencias en almacén - Por aplicación

04/2011



					<b>Denominación</b>	<b>Ref. OE correspondientes a las referencias ATE</b>	 Referencia anterior / varios
---	---	---	---	---	---------------------	---	--

## RENAULT

MEGANE II Grandtour (KM_) (03-)	1,9 dCi		09.2003	04.2007	24.0101-3803.2	260101	JUEGO DE MONTAJE	4439 36 , 001 421 04 86 , 34 21 6 772 867 , 93179160 , 54 23 93	
			05.2005	04.2007	24.0101-3803.2	260101	JUEGO DE MONTAJE	4439 36 , 001 421 04 86 , 34 21 6 772 867 , 93179160 , 54 23 93	
			05.2005	02.2007	24.0101-3803.2	260101	JUEGO DE MONTAJE	4439 36 , 001 421 04 86 , 34 21 6 772 867 , 93179160 , 54 23 93	
			03.2004	02.2007	24.0101-3803.2	260101	JUEGO DE MONTAJE	4439 36 , 001 421 04 86 , 34 21 6 772 867 , 93179160 , 54 23 93	
	2,0 16V		05.2007		24.0101-3803.2	260101	JUEGO DE MONTAJE	4439 36 , 001 421 04 86 , 34 21 6 772 867 , 93179160 , 54 23 93	
			09.2003	04.2007	24.0101-3803.2	260101	JUEGO DE MONTAJE	4439 36 , 001 421 04 86 , 34 21 6 772 867 , 93179160 , 54 23 93	
	2,0 dCi		09.2005		24.0124-0223.1	424223	DISCO DE FRENO	77 01 208 848	
			05.2007		24.0101-3803.2	260101	JUEGO DE MONTAJE	4439 36 , 001 421 04 86 , 34 21 6 772 867 , 93179160 , 54 23 93	
			09.2005	04.2007	24.0101-3803.2	260101	JUEGO DE MONTAJE	4439 36 , 001 421 04 86 , 34 21 6 772 867 , 93179160 , 54 23 93	
MEGANE II Berlina 3/5-puertas (BM_/CM_) (02-)	1,4 16V				24.0101-3803.2	260101	JUEGO DE MONTAJE	4439 36 , 001 421 04 86 , 34 21 6 772 867 , 93179160 , 54 23 93	
	1,5 dCi				24.0101-3803.2	260101	JUEGO DE MONTAJE	4439 36 , 001 421 04 86 , 34 21 6 772 867 , 93179160 , 54 23 93	

# Nuevas referencias en almacén - Por aplicación

04/2011



					<b>Denominación</b>	<b>Ref. OE correspondientes a las referencias ATE</b>		Referencia anterior / varios
--	--	--	--	--	---------------------	---	--	------------------------------

## RENAULT

MEGANE II Berlina 3/5-puertas (BM_/CM_) (02-)	1,6 16V				24.0101-3803.2	260101	JUEGO DE MONTAJE	4439 36 , 001 421 04 86 , 34 21 6 772 867 , 93179160 , 54 23 93	
	1,6 FlexFuel				24.0101-3803.2	260101	JUEGO DE MONTAJE	4439 36 , 001 421 04 86 , 34 21 6 772 867 , 93179160 , 54 23 93	
	1,9 dCi				24.0101-3803.2	260101	JUEGO DE MONTAJE	4439 36 , 001 421 04 86 , 34 21 6 772 867 , 93179160 , 54 23 93	
	2,0 16V				24.0101-3803.2	260101	JUEGO DE MONTAJE	4439 36 , 001 421 04 86 , 34 21 6 772 867 , 93179160 , 54 23 93	
	2,0 16V Sport				24.0101-3803.2	260101	JUEGO DE MONTAJE	4439 36 , 001 421 04 86 , 34 21 6 772 867 , 93179160 , 54 23 93	
	2,0 16V Turbo				24.0101-3803.2	260101	JUEGO DE MONTAJE	4439 36 , 001 421 04 86 , 34 21 6 772 867 , 93179160 , 54 23 93	
	2,0 dCi		05.2009		24.0124-0223.1	424223	DISCO DE FRENO	77 01 208 848	
					24.0101-3803.2	260101	JUEGO DE MONTAJE	4439 36 , 001 421 04 86 , 34 21 6 772 867 , 93179160 , 54 23 93	
MEGANE II Berlina 4-puertas (LM_) (03-)	1,4 16V				24.0101-3803.2	260101	JUEGO DE MONTAJE	4439 36 , 001 421 04 86 , 34 21 6 772 867 , 93179160 , 54 23 93	
				08.2006	24.0101-3803.2	260101	JUEGO DE MONTAJE	4439 36 , 001 421 04 86 , 34 21 6 772 867 , 93179160 , 54 23 93	
	1,5 dCi			03.2006	24.0101-3803.2	260101	JUEGO DE MONTAJE	4439 36 , 001 421 04 86 , 34 21 6 772 867 , 93179160 , 54 23 93	

# Nuevas referencias en almacén - Por aplicación

04/2011



				<b>Denominación</b>	<b>Ref. OE correspondientes a las referencias ATE</b>		Referencia anterior / varios
--	--	--	--	---------------------	---	--	------------------------------

## RENAULT

MEGANE II Berlina 4-puertas (LM_) (03-)	1,5 dCi				24.0101-3803.2	260101	JUEGO DE MONTAJE	4439 36 , 001 421 04 86 , 34 21 6 772 867 , 93179160 , 54 23 93	
			01.2007		24.0101-3803.2	260101	JUEGO DE MONTAJE	4439 36 , 001 421 04 86 , 34 21 6 772 867 , 93179160 , 54 23 93	
	1,6 16V				24.0101-3803.2	260101	JUEGO DE MONTAJE	4439 36 , 001 421 04 86 , 34 21 6 772 867 , 93179160 , 54 23 93	
			01.2007		24.0101-3803.2	260101	JUEGO DE MONTAJE	4439 36 , 001 421 04 86 , 34 21 6 772 867 , 93179160 , 54 23 93	
	1,9 dCi				24.0101-3803.2	260101	JUEGO DE MONTAJE	4439 36 , 001 421 04 86 , 34 21 6 772 867 , 93179160 , 54 23 93	
				12.2005	24.0101-3803.2	260101	JUEGO DE MONTAJE	4439 36 , 001 421 04 86 , 34 21 6 772 867 , 93179160 , 54 23 93	
	2,0 16V				24.0101-3803.2	260101	JUEGO DE MONTAJE	4439 36 , 001 421 04 86 , 34 21 6 772 867 , 93179160 , 54 23 93	
	2,0 dCi		09.2005		24.0124-0223.1	424223	DISCO DE FRENO	77 01 208 848	
			09.2005		24.0101-3803.2	260101	JUEGO DE MONTAJE	4439 36 , 001 421 04 86 , 34 21 6 772 867 , 93179160 , 54 23 93	
MODUS/GRAND MODUS (JP0_) (04-)	1,2 16V		08.2004		24.0101-3803.2	260101	JUEGO DE MONTAJE	4439 36 , 001 421 04 86 , 34 21 6 772 867 , 93179160 , 54 23 93	
			05.2005		24.0101-3803.2	260101	JUEGO DE MONTAJE	4439 36 , 001 421 04 86 , 34 21 6 772 867 , 93179160 , 54 23 93	



					<b>Denominación</b>	<b>Ref. OE correspondientes a las referencias ATE</b>		Referencia anterior / varios
--	--	--	--	--	---------------------	---	--	------------------------------

## RENAULT

MODUS/GRAND MODUS (JP0_) (04-)	1,2 16V		05.2007		24.0101-3803.2	260101	JUEGO DE MONTAJE	4439 36 , 001 421 04 86 , 34 21 6 772 867 , 93179160 , 54 23 93	
	1,2 16V Hi-Flex		10.2008		24.0101-3803.2	260101	JUEGO DE MONTAJE	4439 36 , 001 421 04 86 , 34 21 6 772 867 , 93179160 , 54 23 93	
	1,4 16V		08.2004		24.0101-3803.2	260101	JUEGO DE MONTAJE	4439 36 , 001 421 04 86 , 34 21 6 772 867 , 93179160 , 54 23 93	
	1,5 dCi		05.2005		24.0101-3803.2	260101	JUEGO DE MONTAJE	4439 36 , 001 421 04 86 , 34 21 6 772 867 , 93179160 , 54 23 93	
			05.2007		24.0101-3803.2	260101	JUEGO DE MONTAJE	4439 36 , 001 421 04 86 , 34 21 6 772 867 , 93179160 , 54 23 93	
			08.2004		24.0101-3803.2	260101	JUEGO DE MONTAJE	4439 36 , 001 421 04 86 , 34 21 6 772 867 , 93179160 , 54 23 93	
	1,6 16V		08.2004		24.0101-3803.2	260101	JUEGO DE MONTAJE	4439 36 , 001 421 04 86 , 34 21 6 772 867 , 93179160 , 54 23 93	
SCENIC II (JM_) (03-09)	1,4 16V		06.2003	03.2009	24.0101-3803.2	260101	JUEGO DE MONTAJE	4439 36 , 001 421 04 86 , 34 21 6 772 867 , 93179160 , 54 23 93	
	1,5 dCi		05.2005	03.2009	24.0101-3803.2	260101	JUEGO DE MONTAJE	4439 36 , 001 421 04 86 , 34 21 6 772 867 , 93179160 , 54 23 93	
			06.2003	03.2009	24.0101-3803.2	260101	JUEGO DE MONTAJE	4439 36 , 001 421 04 86 , 34 21 6 772 867 , 93179160 , 54 23 93	



					<b>Denominación</b>	<b>Ref. OE correspondientes a las referencias ATE</b>	Referencia anterior / varios
--	--	--	--	--	---------------------	---	------------------------------

## RENAULT

SCENIC II (JM_) (03-09)	1,5 dCi		11.2003	03.2009	24.0101-3803.2	260101	JUEGO DE MONTAJE	4439 36 , 001 421 04 86 , 34 21 6 772 867 , 93179160 , 54 23 93	
	1,6		06.2006	03.2009	24.0101-3803.2	260101	JUEGO DE MONTAJE	4439 36 , 001 421 04 86 , 34 21 6 772 867 , 93179160 , 54 23 93	
	1,6 16V		06.2003	03.2009	24.0101-3803.2	260101	JUEGO DE MONTAJE	4439 36 , 001 421 04 86 , 34 21 6 772 867 , 93179160 , 54 23 93	
	1,9 D		06.2006	03.2009	24.0101-3803.2	260101	JUEGO DE MONTAJE	4439 36 , 001 421 04 86 , 34 21 6 772 867 , 93179160 , 54 23 93	
	1,9 dCi		06.2003	03.2009	24.0101-3803.2	260101	JUEGO DE MONTAJE	4439 36 , 001 421 04 86 , 34 21 6 772 867 , 93179160 , 54 23 93	
			05.2005	03.2009	24.0101-3803.2	260101	JUEGO DE MONTAJE	4439 36 , 001 421 04 86 , 34 21 6 772 867 , 93179160 , 54 23 93	
	2,0 16V		06.2003	03.2009	24.0101-3803.2	260101	JUEGO DE MONTAJE	4439 36 , 001 421 04 86 , 34 21 6 772 867 , 93179160 , 54 23 93	
	2,0 16V Turbo		05.2004	03.2009	24.0101-3803.2	260101	JUEGO DE MONTAJE	4439 36 , 001 421 04 86 , 34 21 6 772 867 , 93179160 , 54 23 93	
	2,0 dCi 110		09.2005	03.2009	24.0101-3803.2	260101	JUEGO DE MONTAJE	4439 36 , 001 421 04 86 , 34 21 6 772 867 , 93179160 , 54 23 93	
TRAFIC I Furgón (TXX) (89-01)	2,5 D 4x4		11.1997	03.2001	24.0225-4019.1	480305	TAMBORES DE FRENO	77 00 692 363	
TRAFIC I PROPULSION (PXX) (89-97)	1,7		05.1989	08.1994	24.0225-4019.1	480305	TAMBORES DE FRENO	77 00 692 363	



					Denominación	Ref. OE correspondientes a las referencias ATE		Referencia anterior / varios
--	--	--	--	--	--------------	--	--	------------------------------

## RENAULT

Modelo	Motor	Desde	Hasta	ATE Ref.	ATE Ref.	Denominación	Ref. OE	Referencia anterior / varios
TRAFIC I PROPULSION (PXX) (89-97)	2	05.1989	10.1997	24.0225-4019.1	480305	TAMBORES DE FRENO	77 00 692 363	
	2,1 D	06.1994	10.1997	24.0225-4019.1	480305	TAMBORES DE FRENO	77 00 692 363	
		05.1989	06.1994	24.0225-4019.1	480305	TAMBORES DE FRENO	77 00 692 363	
TWINGO II (CNO_) (07-)	1,2	03.2007		03.0137-0498.2	650498	JUEGO DE ZAPATAS	77 01 209 586	
	1,2 16V	03.2007		03.0137-0498.2	650498	JUEGO DE ZAPATAS	77 01 209 586	
	1,2 Turbo	03.2007		03.0137-0498.2	650498	JUEGO DE ZAPATAS	77 01 209 586	
	1,5 dCi	03.2007		03.0137-0498.2	650498	JUEGO DE ZAPATAS	77 01 209 586	
		04.2008		03.0137-0498.2	650498	JUEGO DE ZAPATAS	77 01 209 586	
	1,6 RS	05.2008		24.0101-3803.2	260101	JUEGO DE MONTAJE	4439 36 , 001 421 04 86 , 34 21 6 772 867 , 93179160 , 54 23 93	
WIND (E4M_) (10-)	1,2 16V Turbo	07.2010		24.0101-3803.2	260101	JUEGO DE MONTAJE	4439 36 , 001 421 04 86 , 34 21 6 772 867 , 93179160 , 54 23 93	
	1,6 16V	07.2010		24.0101-3803.2	260101	JUEGO DE MONTAJE	4439 36 , 001 421 04 86 , 34 21 6 772 867 , 93179160 , 54 23 93	



					<b>Denominación</b>	<b>Ref. OE correspondientes a las referencias ATE</b>		Referencia anterior / varios
--	--	--	--	--	---------------------	---	--	------------------------------

## SEAT

ALHAMBRA II (10-)	1,4 TSI		09.2010		03.4153-0186.3	010816	CIL. MAESTRO TANDEM	3C1 614 019 A , 3C1 614 019 E , 3C1 614 019 C	
	2,0 TDI		09.2010		03.4153-0186.3	010816	CIL. MAESTRO TANDEM	3C1 614 019 A , 3C1 614 019 E , 3C1 614 019 C	
	2,0 TSI		09.2010		03.4153-0186.3	010816	CIL. MAESTRO TANDEM	3C1 614 019 A , 3C1 614 019 E , 3C1 614 019 C	
ALTEA (5P1) (04-)	1,2 TSI		04.2010		24.2415-1711.3	030130	CILINDRO DE EMBRAGUE	1K0 721 388 G , 1K0 721 388 L , 1K0 721 388 F , 1K0 721 388 M , 1K0 721 388 S , 1K0 721 388 B	
	1,4 i 16V		05.2006		24.2415-1711.3	030130	CILINDRO DE EMBRAGUE	1K0 721 388 G , 1K0 721 388 L , 1K0 721 388 F , 1K0 721 388 M , 1K0 721 388 S , 1K0 721 388 B	
	1,4 TSI		11.2007		24.2415-1711.3	030130	CILINDRO DE EMBRAGUE	1K0 721 388 G , 1K0 721 388 L , 1K0 721 388 F , 1K0 721 388 M , 1K0 721 388 S , 1K0 721 388 B	
	1,6 i 16V		03.2004		24.2415-1711.3	030130	CILINDRO DE EMBRAGUE	1K0 721 388 G , 1K0 721 388 L , 1K0 721 388 F , 1K0 721 388 M , 1K0 721 388 S , 1K0 721 388 B	
	1,6 LPG		09.2009		24.2415-1711.3	030130	CILINDRO DE EMBRAGUE	1K0 721 388 G , 1K0 721 388 L , 1K0 721 388 F , 1K0 721 388 M , 1K0 721 388 S , 1K0 721 388 B	
	1,6 TDI		10.2009		24.2415-1711.3	030130	CILINDRO DE EMBRAGUE	1K0 721 388 G , 1K0 721 388 L , 1K0 721 388 F , 1K0 721 388 M , 1K0 721 388 S , 1K0 721 388 B	



					<b>Denominación</b>	<b>Ref. OE correspondientes a las referencias ATE</b>	Referencia anterior / varios
--	--	--	--	--	---------------------	---	------------------------------

## SEAT

ALTEA (5P1) (04-)	1,8 TFSI		01.2007		24.2415-1711.3	030130	CILINDRO DE EMBRAGUE	1K0 721 388 G , 1K0 721 388 L , 1K0 721 388 F , 1K0 721 388 M , 1K0 721 388 S , 1K0 721 388 B	
	1,9 TDI		03.2004		24.2415-1711.3	030130	CILINDRO DE EMBRAGUE	1K0 721 388 G , 1K0 721 388 L , 1K0 721 388 F , 1K0 721 388 M , 1K0 721 388 S , 1K0 721 388 B	
	2,0 FSI		03.2004		24.2415-1711.3	030130	CILINDRO DE EMBRAGUE	1K0 721 388 G , 1K0 721 388 L , 1K0 721 388 F , 1K0 721 388 M , 1K0 721 388 S , 1K0 721 388 B	
	2,0 i 16V		03.2004		24.2415-1711.3	030130	CILINDRO DE EMBRAGUE	1K0 721 388 G , 1K0 721 388 L , 1K0 721 388 F , 1K0 721 388 M , 1K0 721 388 S , 1K0 721 388 B	
	2,0 TDI		03.2004		24.2415-1711.3	030130	CILINDRO DE EMBRAGUE	1K0 721 388 G , 1K0 721 388 L , 1K0 721 388 F , 1K0 721 388 M , 1K0 721 388 S , 1K0 721 388 B	
			03.2006		24.2415-1711.3	030130	CILINDRO DE EMBRAGUE	1K0 721 388 G , 1K0 721 388 L , 1K0 721 388 F , 1K0 721 388 M , 1K0 721 388 S , 1K0 721 388 B	
	2,0 TFSI		03.2006		24.2415-1711.3	030130	CILINDRO DE EMBRAGUE	1K0 721 388 G , 1K0 721 388 L , 1K0 721 388 F , 1K0 721 388 M , 1K0 721 388 S , 1K0 721 388 B	
ALTEA XL (5P5) (06-)	1,2 TSI		04.2010		24.2415-1711.3	030130	CILINDRO DE EMBRAGUE	1K0 721 388 G , 1K0 721 388 L , 1K0 721 388 F , 1K0 721 388 M , 1K0 721 388 S , 1K0 721 388 B	



					<b>Denominación</b>	<b>Ref. OE correspondientes a las referencias ATE</b>	Referencia anterior / varios
--	--	--	--	--	---------------------	---	------------------------------

## SEAT

ALTEA XL (5P5) (06-)	1,4 i 16V		05.2008		24.2415-1711.3	030130	CILINDRO DE EMBRAGUE	1K0 721 388 G , 1K0 721 388 L , 1K0 721 388 F , 1K0 721 388 M , 1K0 721 388 S , 1K0 721 388 B	
	1,4 TSI		11.2007		24.2415-1711.3	030130	CILINDRO DE EMBRAGUE	1K0 721 388 G , 1K0 721 388 L , 1K0 721 388 F , 1K0 721 388 M , 1K0 721 388 S , 1K0 721 388 B	
	1,6 i 16V		10.2006		24.2415-1711.3	030130	CILINDRO DE EMBRAGUE	1K0 721 388 G , 1K0 721 388 L , 1K0 721 388 F , 1K0 721 388 M , 1K0 721 388 S , 1K0 721 388 B	
	1,6 LPG		09.2009		24.2415-1711.3	030130	CILINDRO DE EMBRAGUE	1K0 721 388 G , 1K0 721 388 L , 1K0 721 388 F , 1K0 721 388 M , 1K0 721 388 S , 1K0 721 388 B	
	1,6 TDI		10.2009		24.2415-1711.3	030130	CILINDRO DE EMBRAGUE	1K0 721 388 G , 1K0 721 388 L , 1K0 721 388 F , 1K0 721 388 M , 1K0 721 388 S , 1K0 721 388 B	
	1,8 TFSI		10.2006		24.2415-1711.3	030130	CILINDRO DE EMBRAGUE	1K0 721 388 G , 1K0 721 388 L , 1K0 721 388 F , 1K0 721 388 M , 1K0 721 388 S , 1K0 721 388 B	
	1,9 TDI		10.2006		24.2415-1711.3	030130	CILINDRO DE EMBRAGUE	1K0 721 388 G , 1K0 721 388 L , 1K0 721 388 F , 1K0 721 388 M , 1K0 721 388 S , 1K0 721 388 B	
	2,0 FSI		10.2006		24.2415-1711.3	030130	CILINDRO DE EMBRAGUE	1K0 721 388 G , 1K0 721 388 L , 1K0 721 388 F , 1K0 721 388 M , 1K0 721 388 S , 1K0 721 388 B	



					<b>Denominación</b>	<b>Ref. OE correspondientes a las referencias ATE</b>	Referencia anterior / varios
--	--	--	--	--	---------------------	---	------------------------------

## SEAT

ALTEA XL (5P5) (06-)	2,0 TDI		10.2006		24.2415-1711.3	030130	CILINDRO DE EMBRAGUE	1K0 721 388 G , 1K0 721 388 L , 1K0 721 388 F , 1K0 721 388 M , 1K0 721 388 S , 1K0 721 388 B	
	2,0 TDI 4x4		06.2007		24.2415-1711.3	030130	CILINDRO DE EMBRAGUE	1K0 721 388 G , 1K0 721 388 L , 1K0 721 388 F , 1K0 721 388 M , 1K0 721 388 S , 1K0 721 388 B	
	2,0 TFSI 4x4		06.2007		24.2415-1711.3	030130	CILINDRO DE EMBRAGUE	1K0 721 388 G , 1K0 721 388 L , 1K0 721 388 F , 1K0 721 388 M , 1K0 721 388 S , 1K0 721 388 B	
LEON II (1P1) (05-)	1,2 TSI		02.2010		24.2415-1711.3	030130	CILINDRO DE EMBRAGUE	1K0 721 388 G , 1K0 721 388 L , 1K0 721 388 F , 1K0 721 388 M , 1K0 721 388 S , 1K0 721 388 B	
	1,4 i 16V		06.2006		24.2415-1711.3	030130	CILINDRO DE EMBRAGUE	1K0 721 388 G , 1K0 721 388 L , 1K0 721 388 F , 1K0 721 388 M , 1K0 721 388 S , 1K0 721 388 B	
			08.2005		24.2415-1711.3	030130	CILINDRO DE EMBRAGUE	1K0 721 388 G , 1K0 721 388 L , 1K0 721 388 F , 1K0 721 388 M , 1K0 721 388 S , 1K0 721 388 B	
	1,4 TSI		11.2007		24.2415-1711.3	030130	CILINDRO DE EMBRAGUE	1K0 721 388 G , 1K0 721 388 L , 1K0 721 388 F , 1K0 721 388 M , 1K0 721 388 S , 1K0 721 388 B	
	1,6 i		08.2005		24.2415-1711.3	030130	CILINDRO DE EMBRAGUE	1K0 721 388 G , 1K0 721 388 L , 1K0 721 388 F , 1K0 721 388 M , 1K0 721 388 S , 1K0 721 388 B	



					<b>Denominación</b>	<b>Ref. OE correspondientes a las referencias ATE</b>	Referencia anterior / varios
--	--	--	--	--	---------------------	---	------------------------------

## SEAT

LEON II (1P1) (05-)	1,6 i 16V		08.2005		24.2415-1711.3	030130	CILINDRO DE EMBRAGUE	1K0 721 388 G , 1K0 721 388 L , 1K0 721 388 F , 1K0 721 388 M , 1K0 721 388 S , 1K0 721 388 B	
	1,6 LPG		12.2009		24.2415-1711.3	030130	CILINDRO DE EMBRAGUE	1K0 721 388 G , 1K0 721 388 L , 1K0 721 388 F , 1K0 721 388 M , 1K0 721 388 S , 1K0 721 388 B	
	1,6 TDI		11.2010		24.2415-1711.3	030130	CILINDRO DE EMBRAGUE	1K0 721 388 G , 1K0 721 388 L , 1K0 721 388 F , 1K0 721 388 M , 1K0 721 388 S , 1K0 721 388 B	
	1,6 TDI Ecomotive		02.2010		24.2415-1711.3	030130	CILINDRO DE EMBRAGUE	1K0 721 388 G , 1K0 721 388 L , 1K0 721 388 F , 1K0 721 388 M , 1K0 721 388 S , 1K0 721 388 B	
	1,8 T 20V		08.2005		24.2415-1711.3	030130	CILINDRO DE EMBRAGUE	1K0 721 388 G , 1K0 721 388 L , 1K0 721 388 F , 1K0 721 388 M , 1K0 721 388 S , 1K0 721 388 B	
	1,8 TSI		06.2007		24.2415-1711.3	030130	CILINDRO DE EMBRAGUE	1K0 721 388 G , 1K0 721 388 L , 1K0 721 388 F , 1K0 721 388 M , 1K0 721 388 S , 1K0 721 388 B	
	1,9 TDI		08.2005		24.2415-1711.3	030130	CILINDRO DE EMBRAGUE	1K0 721 388 G , 1K0 721 388 L , 1K0 721 388 F , 1K0 721 388 M , 1K0 721 388 S , 1K0 721 388 B	
	2,0 FSI		08.2005		24.2415-1711.3	030130	CILINDRO DE EMBRAGUE	1K0 721 388 G , 1K0 721 388 L , 1K0 721 388 F , 1K0 721 388 M , 1K0 721 388 S , 1K0 721 388 B	



	<b>i</b>				<b>Denominación</b>	<b>Ref. OE correspondientes a las referencias ATE</b>	<b>i</b> Referencia anterior / varios
---	----------	---	---	---	---------------------	---	--

## SEAT

LEON II (1P1) (05-)	2,0 i 16V		08.2005		24.2415-1711.3	030130	CILINDRO DE EMBRAGUE	1K0 721 388 G , 1K0 721 388 L , 1K0 721 388 F , 1K0 721 388 M , 1K0 721 388 S , 1K0 721 388 B	
	2,0 TDI		02.2006		24.2415-1711.3	030130	CILINDRO DE EMBRAGUE	1K0 721 388 G , 1K0 721 388 L , 1K0 721 388 F , 1K0 721 388 M , 1K0 721 388 S , 1K0 721 388 B	
			08.2005		24.2415-1711.3	030130	CILINDRO DE EMBRAGUE	1K0 721 388 G , 1K0 721 388 L , 1K0 721 388 F , 1K0 721 388 M , 1K0 721 388 S , 1K0 721 388 B	
	2,0 TFSI		11.2006		24.2415-1711.3	030130	CILINDRO DE EMBRAGUE	1K0 721 388 G , 1K0 721 388 L , 1K0 721 388 F , 1K0 721 388 M , 1K0 721 388 S , 1K0 721 388 B	
			08.2005		24.2415-1711.3	030130	CILINDRO DE EMBRAGUE	1K0 721 388 G , 1K0 721 388 L , 1K0 721 388 F , 1K0 721 388 M , 1K0 721 388 S , 1K0 721 388 B	
			09.2005		24.2415-1711.3	030130	CILINDRO DE EMBRAGUE	1K0 721 388 G , 1K0 721 388 L , 1K0 721 388 F , 1K0 721 388 M , 1K0 721 388 S , 1K0 721 388 B	
TOLEDO III (5P2) (05-09)	1,6 i 16V		10.2004	03.2009	24.2415-1711.3	030130	CILINDRO DE EMBRAGUE	1K0 721 388 G , 1K0 721 388 L , 1K0 721 388 F , 1K0 721 388 M , 1K0 721 388 S , 1K0 721 388 B	
	1,8 TFSI		01.2007	03.2009	24.2415-1711.3	030130	CILINDRO DE EMBRAGUE	1K0 721 388 G , 1K0 721 388 L , 1K0 721 388 F , 1K0 721 388 M , 1K0 721 388 S , 1K0 721 388 B	



					Denominación	Ref. OE correspondientes a las referencias ATE		Referencia anterior / varios
--	--	--	--	--	--------------	--	--	------------------------------

## SEAT

TOLEDO III (5P2) (05-09)	1,9 TDI		10.2004	03.2009	24.2415-1711.3	030130	CILINDRO DE EMBRAGUE	1K0 721 388 G , 1K0 721 388 L , 1K0 721 388 F , 1K0 721 388 M , 1K0 721 388 S , 1K0 721 388 B	
	2,0 FSI		10.2004	03.2009	24.2415-1711.3	030130	CILINDRO DE EMBRAGUE	1K0 721 388 G , 1K0 721 388 L , 1K0 721 388 F , 1K0 721 388 M , 1K0 721 388 S , 1K0 721 388 B	
	2,0 i 16V		10.2004	03.2009	24.2415-1711.3	030130	CILINDRO DE EMBRAGUE	1K0 721 388 G , 1K0 721 388 L , 1K0 721 388 F , 1K0 721 388 M , 1K0 721 388 S , 1K0 721 388 B	
	2,0 TDI		01.2006	03.2009	24.2415-1711.3	030130	CILINDRO DE EMBRAGUE	1K0 721 388 G , 1K0 721 388 L , 1K0 721 388 F , 1K0 721 388 M , 1K0 721 388 S , 1K0 721 388 B	
			10.2004	03.2009	24.2415-1711.3	030130	CILINDRO DE EMBRAGUE	1K0 721 388 G , 1K0 721 388 L , 1K0 721 388 F , 1K0 721 388 M , 1K0 721 388 S , 1K0 721 388 B	
	2,0 TFSI		11.2005	03.2009	24.2415-1711.3	030130	CILINDRO DE EMBRAGUE	1K0 721 388 G , 1K0 721 388 L , 1K0 721 388 F , 1K0 721 388 M , 1K0 721 388 S , 1K0 721 388 B	



					<b>Denominación</b>	<b>Ref. OE correspondientes a las referencias ATE</b>		Referencia anterior / varios
--	--	--	--	--	---------------------	---	--	------------------------------

## SKODA

OCTAVIA II (1Z) (04-)	1,2 TSI		02.2010		24.2415-1711.3	030130	CILINDRO DE EMBRAGUE	1K0 721 388 G , 1K0 721 388 L , 1K0 721 388 F , 1K0 721 388 M , 1K0 721 388 S , 1K0 721 388 B	
	1,4 i 16V		06.2004		24.2415-1711.3	030130	CILINDRO DE EMBRAGUE	1K0 721 388 G , 1K0 721 388 L , 1K0 721 388 F , 1K0 721 388 M , 1K0 721 388 S , 1K0 721 388 B	
	1,4 TSI		11.2008		24.2415-1711.3	030130	CILINDRO DE EMBRAGUE	1K0 721 388 G , 1K0 721 388 L , 1K0 721 388 F , 1K0 721 388 M , 1K0 721 388 S , 1K0 721 388 B	
	1,6		09.2009		24.2415-1711.3	030130	CILINDRO DE EMBRAGUE	1K0 721 388 G , 1K0 721 388 L , 1K0 721 388 F , 1K0 721 388 M , 1K0 721 388 S , 1K0 721 388 B	
	1,6 FSI		06.2004		24.2415-1711.3	030130	CILINDRO DE EMBRAGUE	1K0 721 388 G , 1K0 721 388 L , 1K0 721 388 F , 1K0 721 388 M , 1K0 721 388 S , 1K0 721 388 B	
	1,6 i 16V		06.2004		24.2415-1711.3	030130	CILINDRO DE EMBRAGUE	1K0 721 388 G , 1K0 721 388 L , 1K0 721 388 F , 1K0 721 388 M , 1K0 721 388 S , 1K0 721 388 B	
	1,6 TDI		06.2009		24.2415-1711.3	030130	CILINDRO DE EMBRAGUE	1K0 721 388 G , 1K0 721 388 L , 1K0 721 388 F , 1K0 721 388 M , 1K0 721 388 S , 1K0 721 388 B	
	1,6 TDI 4x4		06.2009		24.2415-1711.3	030130	CILINDRO DE EMBRAGUE	1K0 721 388 G , 1K0 721 388 L , 1K0 721 388 F , 1K0 721 388 M , 1K0 721 388 S , 1K0 721 388 B	



					<b>Denominación</b>	<b>Ref. OE correspondientes a las referencias ATE</b>	Referencia anterior / varios
--	--	--	--	--	---------------------	---	------------------------------

## SKODA

OCTAVIA II (1Z) (04-)	1,8 TSI		06.2007		24.2415-1711.3	030130	CILINDRO DE EMBRAGUE	1K0 721 388 G , 1K0 721 388 L , 1K0 721 388 F , 1K0 721 388 M , 1K0 721 388 S , 1K0 721 388 B	
	1,8 TSI 4x4		11.2008		24.2415-1711.3	030130	CILINDRO DE EMBRAGUE	1K0 721 388 G , 1K0 721 388 L , 1K0 721 388 F , 1K0 721 388 M , 1K0 721 388 S , 1K0 721 388 B	
	1,9 TDI		06.2004		24.2415-1711.3	030130	CILINDRO DE EMBRAGUE	1K0 721 388 G , 1K0 721 388 L , 1K0 721 388 F , 1K0 721 388 M , 1K0 721 388 S , 1K0 721 388 B	
	2,0 FSI		11.2004		24.2415-1711.3	030130	CILINDRO DE EMBRAGUE	1K0 721 388 G , 1K0 721 388 L , 1K0 721 388 F , 1K0 721 388 M , 1K0 721 388 S , 1K0 721 388 B	
	2,0 TDI		04.2008		24.2415-1711.3	030130	CILINDRO DE EMBRAGUE	1K0 721 388 G , 1K0 721 388 L , 1K0 721 388 F , 1K0 721 388 M , 1K0 721 388 S , 1K0 721 388 B	
			06.2004		24.2415-1711.3	030130	CILINDRO DE EMBRAGUE	1K0 721 388 G , 1K0 721 388 L , 1K0 721 388 F , 1K0 721 388 M , 1K0 721 388 S , 1K0 721 388 B	
SUPERB II (08-)	1,4 TSI		08.2008		24.2415-1711.3	030130	CILINDRO DE EMBRAGUE	1K0 721 388 G , 1K0 721 388 L , 1K0 721 388 F , 1K0 721 388 M , 1K0 721 388 S , 1K0 721 388 B	
	1,6 i 16V		08.2008		24.2415-1711.3	030130	CILINDRO DE EMBRAGUE	1K0 721 388 G , 1K0 721 388 L , 1K0 721 388 F , 1K0 721 388 M , 1K0 721 388 S , 1K0 721 388 B	



					<b>Denominación</b>	<b>Ref. OE correspondientes a las referencias ATE</b>		Referencia anterior / varios
--	--	--	--	--	---------------------	---	--	------------------------------

## SKODA

SUPERB II (08-)	1,8 TFSI		08.2008		24.2415-1711.3	030130	CILINDRO DE EMBRAGUE	1K0 721 388 G , 1K0 721 388 L , 1K0 721 388 F , 1K0 721 388 M , 1K0 721 388 S , 1K0 721 388 B	
	1,8 TFSI 4x4		10.2008		24.2415-1711.3	030130	CILINDRO DE EMBRAGUE	1K0 721 388 G , 1K0 721 388 L , 1K0 721 388 F , 1K0 721 388 M , 1K0 721 388 S , 1K0 721 388 B	
	1,9 TDI		08.2008		24.2415-1711.3	030130	CILINDRO DE EMBRAGUE	1K0 721 388 G , 1K0 721 388 L , 1K0 721 388 F , 1K0 721 388 M , 1K0 721 388 S , 1K0 721 388 B	
	2,0 TDI		08.2008		24.2415-1711.3	030130	CILINDRO DE EMBRAGUE	1K0 721 388 G , 1K0 721 388 L , 1K0 721 388 F , 1K0 721 388 M , 1K0 721 388 S , 1K0 721 388 B	
	2,0 TDI 4x4		10.2008		24.2415-1711.3	030130	CILINDRO DE EMBRAGUE	1K0 721 388 G , 1K0 721 388 L , 1K0 721 388 F , 1K0 721 388 M , 1K0 721 388 S , 1K0 721 388 B	
	3,6 V6 FSI		11.2008		24.2415-1711.3	030130	CILINDRO DE EMBRAGUE	1K0 721 388 G , 1K0 721 388 L , 1K0 721 388 F , 1K0 721 388 M , 1K0 721 388 S , 1K0 721 388 B	
SUPERB Break (09-)	1,4 TSI		11.2009		24.2415-1711.3	030130	CILINDRO DE EMBRAGUE	1K0 721 388 G , 1K0 721 388 L , 1K0 721 388 F , 1K0 721 388 M , 1K0 721 388 S , 1K0 721 388 B	
	1,8 TSI		11.2009		24.2415-1711.3	030130	CILINDRO DE EMBRAGUE	1K0 721 388 G , 1K0 721 388 L , 1K0 721 388 F , 1K0 721 388 M , 1K0 721 388 S , 1K0 721 388 B	



					<b>Denominación</b>	<b>Ref. OE correspondientes a las referencias ATE</b>	Referencia anterior / varios
--	--	--	--	--	---------------------	---	------------------------------

## SKODA

SUPERB Break (09-)	1,8 TSI 4x4		11.2009		24.2415-1711.3	030130	CILINDRO DE EMBRAGUE	1K0 721 388 G , 1K0 721 388 L , 1K0 721 388 F , 1K0 721 388 M , 1K0 721 388 S , 1K0 721 388 B	
	2,0 TDI		11.2009		24.2415-1711.3	030130	CILINDRO DE EMBRAGUE	1K0 721 388 G , 1K0 721 388 L , 1K0 721 388 F , 1K0 721 388 M , 1K0 721 388 S , 1K0 721 388 B	
	2,0 TDI 4x4		11.2009		24.2415-1711.3	030130	CILINDRO DE EMBRAGUE	1K0 721 388 G , 1K0 721 388 L , 1K0 721 388 F , 1K0 721 388 M , 1K0 721 388 S , 1K0 721 388 B	
	3,6 V6 4x4		11.2009		24.2415-1711.3	030130	CILINDRO DE EMBRAGUE	1K0 721 388 G , 1K0 721 388 L , 1K0 721 388 F , 1K0 721 388 M , 1K0 721 388 S , 1K0 721 388 B	
YETI (09-)	1,2 TSI		09.2009		24.2415-1711.3	030130	CILINDRO DE EMBRAGUE	1K0 721 388 G , 1K0 721 388 L , 1K0 721 388 F , 1K0 721 388 M , 1K0 721 388 S , 1K0 721 388 B	
	1,4 TSI		06.2010		24.2415-1711.3	030130	CILINDRO DE EMBRAGUE	1K0 721 388 G , 1K0 721 388 L , 1K0 721 388 F , 1K0 721 388 M , 1K0 721 388 S , 1K0 721 388 B	
	1,8 TSI 4x4		05.2009		24.2415-1711.3	030130	CILINDRO DE EMBRAGUE	1K0 721 388 G , 1K0 721 388 L , 1K0 721 388 F , 1K0 721 388 M , 1K0 721 388 S , 1K0 721 388 B	
	2,0 TDI		11.2009		24.2415-1711.3	030130	CILINDRO DE EMBRAGUE	1K0 721 388 G , 1K0 721 388 L , 1K0 721 388 F , 1K0 721 388 M , 1K0 721 388 S , 1K0 721 388 B	



					<b>Denominación</b>	<b>Ref. OE correspondientes a las referencias ATE</b>		Referencia anterior / varios
--	--	--	--	--	---------------------	---	--	------------------------------

## SKODA

YETI (09-)	2,0 TDI 4x4		11.2009		24.2415-1711.3	030130	CILINDRO DE EMBRAGUE	1K0 721 388 G , 1K0 721 388 L , 1K0 721 388 F , 1K0 721 388 M , 1K0 721 388 S , 1K0 721 388 B	
			05.2009		24.2415-1711.3	030130	CILINDRO DE EMBRAGUE	1K0 721 388 G , 1K0 721 388 L , 1K0 721 388 F , 1K0 721 388 M , 1K0 721 388 S , 1K0 721 388 B	

## SUZUKI

SPLASH (08-)	1,0 i 12V		01.2008		24.0101-3802.2	260100	JUEGO DE MONTAJE	4439 36 , 77363365 , 169 421 01 86 , 4439 34 , 4439 44	
	1,2 i 16V		01.2008		24.0101-3802.2	260100	JUEGO DE MONTAJE	4439 36 , 77363365 , 169 421 01 86 , 4439 34 , 4439 44	
	1,3 CDTi		01.2008		24.0101-3802.2	260100	JUEGO DE MONTAJE	4439 36 , 77363365 , 169 421 01 86 , 4439 34 , 4439 44	
SWIFT III (05-)	1,3 DDIS		08.2005	09.2007	24.0101-3802.2	260100	JUEGO DE MONTAJE	4439 36 , 77363365 , 169 421 01 86 , 4439 34 , 4439 44	
	1,3 i 16V		02.2005		24.0101-3802.2	260100	JUEGO DE MONTAJE	4439 36 , 77363365 , 169 421 01 86 , 4439 34 , 4439 44	
	1,3 i 16V 4x4		01.2006		24.0101-3802.2	260100	JUEGO DE MONTAJE	4439 36 , 77363365 , 169 421 01 86 , 4439 34 , 4439 44	
	1,5 VVTi		02.2005		24.0101-3802.2	260100	JUEGO DE MONTAJE	4439 36 , 77363365 , 169 421 01 86 , 4439 34 , 4439 44	
	1,6 VVTi		05.2006		24.0101-3802.2	260100	JUEGO DE MONTAJE	4439 36 , 77363365 , 169 421 01 86 , 4439 34 , 4439 44	



					<b>Denominación</b>	<b>Ref. OE correspondientes a las referencias ATE</b>		Referencia anterior / varios
--	--	--	--	--	---------------------	---	--	------------------------------

## TOYOTA

Modelo	Motor	Fecha inicio	Fecha fin	Código ATE	Código OE	Denominación	Referencias OE	Referencia anterior / varios
AVENSIS (97-03)	1,6 i 16V (AT220)	09.1997	09.2000	03.2123-2221.3	010861	CIL. MAESTRO TANDEM	47201-05050 , 47201-05051 , 47201-05080	
	1,6 VVTi (ZZT220)	10.2000	02.2003	03.2123-2221.3	010861	CIL. MAESTRO TANDEM	47201-05050 , 47201-05051 , 47201-05080	
	1,8 i 16V (AT221)	09.1997	09.2000	03.2123-2221.3	010861	CIL. MAESTRO TANDEM	47201-05050 , 47201-05051 , 47201-05080	
	1,8 VVTi (ZZT221)	10.2000	02.2003	03.2123-2221.3	010861	CIL. MAESTRO TANDEM	47201-05050 , 47201-05051 , 47201-05080	
	2,0 D4-D (CDT221)	10.1999	02.2003	03.2123-2221.3	010861	CIL. MAESTRO TANDEM	47201-05050 , 47201-05051 , 47201-05080	
	2,0 i 16V (ST220)	09.1997	09.2000	03.2123-2221.3	010861	CIL. MAESTRO TANDEM	47201-05050 , 47201-05051 , 47201-05080	
	2,0 TD (CT220)	09.1997	02.2003	03.2123-2221.3	010861	CIL. MAESTRO TANDEM	47201-05050 , 47201-05051 , 47201-05080	
	2,0 VVTi (AZT220)	10.2000	02.2003	03.2123-2221.3	010861	CIL. MAESTRO TANDEM	47201-05050 , 47201-05051 , 47201-05080	



					<b>Denominación</b>	<b>Ref. OE correspondientes a las referencias ATE</b>	Referencia anterior / varios
--	--	--	--	--	---------------------	---	------------------------------

## VOLKSWAGEN

CADDY III (04-)	1,2 TSI		09.2010		24.2415-1711.3	030130	CILINDRO DE EMBRAGUE	1K0 721 388 G , 1K0 721 388 L , 1K0 721 388 F , 1K0 721 388 M , 1K0 721 388 S , 1K0 721 388 B	
					24.0101-3803.2	260101	JUEGO DE MONTAJE	4439 36 , 001 421 04 86 , 34 21 6 772 867 , 93179160 , 54 23 93	
	1,4		02.2004		24.2415-1711.3	030130	CILINDRO DE EMBRAGUE	1K0 721 388 G , 1K0 721 388 L , 1K0 721 388 F , 1K0 721 388 M , 1K0 721 388 S , 1K0 721 388 B	
					24.0101-3803.2	260101	JUEGO DE MONTAJE	4439 36 , 001 421 04 86 , 34 21 6 772 867 , 93179160 , 54 23 93	
	1,4 16V		05.2006		24.2415-1711.3	030130	CILINDRO DE EMBRAGUE	1K0 721 388 G , 1K0 721 388 L , 1K0 721 388 F , 1K0 721 388 M , 1K0 721 388 S , 1K0 721 388 B	
					24.0101-3803.2	260101	JUEGO DE MONTAJE	4439 36 , 001 421 04 86 , 34 21 6 772 867 , 93179160 , 54 23 93	
	1,6		04.2004		24.2415-1711.3	030130	CILINDRO DE EMBRAGUE	1K0 721 388 G , 1K0 721 388 L , 1K0 721 388 F , 1K0 721 388 M , 1K0 721 388 S , 1K0 721 388 B	
					24.0101-3803.2	260101	JUEGO DE MONTAJE	4439 36 , 001 421 04 86 , 34 21 6 772 867 , 93179160 , 54 23 93	
	1,6 TDI		08.2010		24.2415-1711.3	030130	CILINDRO DE EMBRAGUE	1K0 721 388 G , 1K0 721 388 L , 1K0 721 388 F , 1K0 721 388 M , 1K0 721 388 S , 1K0 721 388 B	



					<b>Denominación</b>	<b>Ref. OE correspondientes a las referencias ATE</b>		Referencia anterior / varios
--	--	--	--	--	---------------------	---	--	------------------------------

## VOLKSWAGEN

CADDY III (04-)	1,6 TDI				24.0101-3803.2	260101	JUEGO DE MONTAJE	4439 36 , 001 421 04 86 , 34 21 6 772 867 , 93179160 , 54 23 93	
	1,9 TDI		02.2004		24.2415-1711.3	030130	CILINDRO DE EMBRAGUE	1K0 721 388 G , 1K0 721 388 L , 1K0 721 388 F , 1K0 721 388 M , 1K0 721 388 S , 1K0 721 388 B	
			09.2005		24.2415-1711.3	030130	CILINDRO DE EMBRAGUE	1K0 721 388 G , 1K0 721 388 L , 1K0 721 388 F , 1K0 721 388 M , 1K0 721 388 S , 1K0 721 388 B	
					24.0101-3803.2	260101	JUEGO DE MONTAJE	4439 36 , 001 421 04 86 , 34 21 6 772 867 , 93179160 , 54 23 93	
	1,9 TDI 4motion		05.2008		24.2415-1711.3	030130	CILINDRO DE EMBRAGUE	1K0 721 388 G , 1K0 721 388 L , 1K0 721 388 F , 1K0 721 388 M , 1K0 721 388 S , 1K0 721 388 B	
					24.0101-3803.2	260101	JUEGO DE MONTAJE	4439 36 , 001 421 04 86 , 34 21 6 772 867 , 93179160 , 54 23 93	
	2,0 Eco Fuel		04.2006		24.2415-1711.3	030130	CILINDRO DE EMBRAGUE	1K0 721 388 G , 1K0 721 388 L , 1K0 721 388 F , 1K0 721 388 M , 1K0 721 388 S , 1K0 721 388 B	
					24.0101-3803.2	260101	JUEGO DE MONTAJE	4439 36 , 001 421 04 86 , 34 21 6 772 867 , 93179160 , 54 23 93	
	2,0 SDI		02.2004		24.2415-1711.3	030130	CILINDRO DE EMBRAGUE	1K0 721 388 G , 1K0 721 388 L , 1K0 721 388 F , 1K0 721 388 M , 1K0 721 388 S , 1K0 721 388 B	

# Nuevas referencias en almacén - Por aplicación

04/2011



					<b>Denominación</b>	<b>Ref. OE correspondientes a las referencias ATE</b>		Referencia anterior / varios
--	--	--	--	--	---------------------	---	--	------------------------------

## VOLKSWAGEN

CADDY III (04-)	2,0 SDI				24.0101-3803.2	260101	JUEGO DE MONTAJE	4439 36 , 001 421 04 86 , 34 21 6 772 867 , 93179160 , 54 23 93	
	2,0 TDI		09.2007		24.2415-1711.3	030130	CILINDRO DE EMBRAGUE	1K0 721 388 G , 1K0 721 388 L , 1K0 721 388 F , 1K0 721 388 M , 1K0 721 388 S , 1K0 721 388 B	
					24.0101-3803.2	260101	JUEGO DE MONTAJE	4439 36 , 001 421 04 86 , 34 21 6 772 867 , 93179160 , 54 23 93	
	2,0 TDI 4motion		10.2010		24.2415-1711.3	030130	CILINDRO DE EMBRAGUE	1K0 721 388 G , 1K0 721 388 L , 1K0 721 388 F , 1K0 721 388 M , 1K0 721 388 S , 1K0 721 388 B	
					24.0101-3803.2	260101	JUEGO DE MONTAJE	4439 36 , 001 421 04 86 , 34 21 6 772 867 , 93179160 , 54 23 93	
CRAFTER (06-)	2,5 TDI		04.2006		03.0137-4008.2	654008	ZAPATAS CON ACCESORIOS	906 420 04 20 , 2E0 698 525 A	
EOS (06-)	1,4 TSI		10.2007		24.2415-1711.3	030130	CILINDRO DE EMBRAGUE	1K0 721 388 G , 1K0 721 388 L , 1K0 721 388 F , 1K0 721 388 M , 1K0 721 388 S , 1K0 721 388 B	
			10.2007		24.0101-3803.2	260101	JUEGO DE MONTAJE	4439 36 , 001 421 04 86 , 34 21 6 772 867 , 93179160 , 54 23 93	
	1,6 FSI		05.2006		24.2415-1711.3	030130	CILINDRO DE EMBRAGUE	1K0 721 388 G , 1K0 721 388 L , 1K0 721 388 F , 1K0 721 388 M , 1K0 721 388 S , 1K0 721 388 B	

# Nuevas referencias en almacén - Por aplicación

04/2011



					<b>Denominación</b>	<b>Ref. OE correspondientes a las referencias ATE</b>		Referencia anterior / varios
--	--	--	--	--	---------------------	---	--	------------------------------

## VOLKSWAGEN

EOS (06-)	1,6 FSI		05.2006		24.0101-3803.2	260101	JUEGO DE MONTAJE	4439 36 , 001 421 04 86 , 34 21 6 772 867 , 93179160 , 54 23 93	
	2,0 FSI		05.2006		24.2415-1711.3	030130	CILINDRO DE EMBRAGUE	1K0 721 388 G , 1K0 721 388 L , 1K0 721 388 F , 1K0 721 388 M , 1K0 721 388 S , 1K0 721 388 B	
			05.2006		24.0101-3803.2	260101	JUEGO DE MONTAJE	4439 36 , 001 421 04 86 , 34 21 6 772 867 , 93179160 , 54 23 93	
	2,0 TDI		05.2006		24.2415-1711.3	030130	CILINDRO DE EMBRAGUE	1K0 721 388 G , 1K0 721 388 L , 1K0 721 388 F , 1K0 721 388 M , 1K0 721 388 S , 1K0 721 388 B	
			05.2006		24.0101-3803.2	260101	JUEGO DE MONTAJE	4439 36 , 001 421 04 86 , 34 21 6 772 867 , 93179160 , 54 23 93	
	2,0 TFSI		05.2006		24.2415-1711.3	030130	CILINDRO DE EMBRAGUE	1K0 721 388 G , 1K0 721 388 L , 1K0 721 388 F , 1K0 721 388 M , 1K0 721 388 S , 1K0 721 388 B	
			05.2006		24.0101-3803.2	260101	JUEGO DE MONTAJE	4439 36 , 001 421 04 86 , 34 21 6 772 867 , 93179160 , 54 23 93	
	2,0 TSI		11.2009		24.2415-1711.3	030130	CILINDRO DE EMBRAGUE	1K0 721 388 G , 1K0 721 388 L , 1K0 721 388 F , 1K0 721 388 M , 1K0 721 388 S , 1K0 721 388 B	
			11.2009		24.0101-3803.2	260101	JUEGO DE MONTAJE	4439 36 , 001 421 04 86 , 34 21 6 772 867 , 93179160 , 54 23 93	



					<b>Denominación</b>	<b>Ref. OE correspondientes a las referencias ATE</b>	Referencia anterior / varios
--	--	--	--	--	---------------------	---	------------------------------

## VOLKSWAGEN

EOS (06-)	3,2 V6		05.2006		24.2415-1711.3	030130	CILINDRO DE EMBRAGUE	1K0 721 388 G , 1K0 721 388 L , 1K0 721 388 F , 1K0 721 388 M , 1K0 721 388 S , 1K0 721 388 B	
			05.2006		24.0101-3803.2	260101	JUEGO DE MONTAJE	4439 36 , 001 421 04 86 , 34 21 6 772 867 , 93179160 , 54 23 93	
	3,6 V6		05.2009		24.2415-1711.3	030130	CILINDRO DE EMBRAGUE	1K0 721 388 G , 1K0 721 388 L , 1K0 721 388 F , 1K0 721 388 M , 1K0 721 388 S , 1K0 721 388 B	
			05.2009		24.0101-3803.2	260101	JUEGO DE MONTAJE	4439 36 , 001 421 04 86 , 34 21 6 772 867 , 93179160 , 54 23 93	
GOLF Plus (05-)	1,4 16V		01.2005		24.2415-1711.3	030130	CILINDRO DE EMBRAGUE	1K0 721 388 G , 1K0 721 388 L , 1K0 721 388 F , 1K0 721 388 M , 1K0 721 388 S , 1K0 721 388 B	
			01.2005		24.0101-3803.2	260101	JUEGO DE MONTAJE	4439 36 , 001 421 04 86 , 34 21 6 772 867 , 93179160 , 54 23 93	
	1,4 FSI		07.2005		24.2415-1711.3	030130	CILINDRO DE EMBRAGUE	1K0 721 388 G , 1K0 721 388 L , 1K0 721 388 F , 1K0 721 388 M , 1K0 721 388 S , 1K0 721 388 B	
			07.2005		24.0101-3803.2	260101	JUEGO DE MONTAJE	4439 36 , 001 421 04 86 , 34 21 6 772 867 , 93179160 , 54 23 93	
	1,4 TSI		06.2008		24.2415-1711.3	030130	CILINDRO DE EMBRAGUE	1K0 721 388 G , 1K0 721 388 L , 1K0 721 388 F , 1K0 721 388 M , 1K0 721 388 S , 1K0 721 388 B	



					<b>Denominación</b>	<b>Ref. OE correspondientes a las referencias ATE</b>		Referencia anterior / varios
--	--	--	--	--	---------------------	---	--	------------------------------

## VOLKSWAGEN

GOLF Plus (05-)	1,4 TSI		06.2007		24.2415-1711.3	030130	CILINDRO DE EMBRAGUE	1K0 721 388 G , 1K0 721 388 L , 1K0 721 388 F , 1K0 721 388 M , 1K0 721 388 S , 1K0 721 388 B	
			05.2006		24.2415-1711.3	030130	CILINDRO DE EMBRAGUE	1K0 721 388 G , 1K0 721 388 L , 1K0 721 388 F , 1K0 721 388 M , 1K0 721 388 S , 1K0 721 388 B	
			06.2008		24.0101-3803.2	260101	JUEGO DE MONTAJE	4439 36 , 001 421 04 86 , 34 21 6 772 867 , 93179160 , 54 23 93	
			05.2006		24.0101-3803.2	260101	JUEGO DE MONTAJE	4439 36 , 001 421 04 86 , 34 21 6 772 867 , 93179160 , 54 23 93	
			06.2007		24.0101-3803.2	260101	JUEGO DE MONTAJE	4439 36 , 001 421 04 86 , 34 21 6 772 867 , 93179160 , 54 23 93	
	1,6		05.2005		24.2415-1711.3	030130	CILINDRO DE EMBRAGUE	1K0 721 388 G , 1K0 721 388 L , 1K0 721 388 F , 1K0 721 388 M , 1K0 721 388 S , 1K0 721 388 B	
			05.2005		24.0101-3803.2	260101	JUEGO DE MONTAJE	4439 36 , 001 421 04 86 , 34 21 6 772 867 , 93179160 , 54 23 93	
	1,6 BiFuel		05.2009		24.2415-1711.3	030130	CILINDRO DE EMBRAGUE	1K0 721 388 G , 1K0 721 388 L , 1K0 721 388 F , 1K0 721 388 M , 1K0 721 388 S , 1K0 721 388 B	
			05.2009		24.0101-3803.2	260101	JUEGO DE MONTAJE	4439 36 , 001 421 04 86 , 34 21 6 772 867 , 93179160 , 54 23 93	



	<b>i</b>				<b>Denominación</b>	<b>Ref. OE correspondientes a las referencias ATE</b>	<b>i</b> Referencia anterior / varios
--	----------	--	--	--	---------------------	---	--

## VOLKSWAGEN

GOLF Plus (05-)	1,6 FSI		01.2005		24.2415-1711.3	030130	CILINDRO DE EMBRAGUE	1K0 721 388 G , 1K0 721 388 L , 1K0 721 388 F , 1K0 721 388 M , 1K0 721 388 S , 1K0 721 388 B	
			01.2005		24.0101-3803.2	260101	JUEGO DE MONTAJE	4439 36 , 001 421 04 86 , 34 21 6 772 867 , 93179160 , 54 23 93	
	1,6 TDI		02.2009		24.2415-1711.3	030130	CILINDRO DE EMBRAGUE	1K0 721 388 G , 1K0 721 388 L , 1K0 721 388 F , 1K0 721 388 M , 1K0 721 388 S , 1K0 721 388 B	
			02.2009		24.0101-3803.2	260101	JUEGO DE MONTAJE	4439 36 , 001 421 04 86 , 34 21 6 772 867 , 93179160 , 54 23 93	
	1,9 TDI		05.2005		24.2415-1711.3	030130	CILINDRO DE EMBRAGUE	1K0 721 388 G , 1K0 721 388 L , 1K0 721 388 F , 1K0 721 388 M , 1K0 721 388 S , 1K0 721 388 B	
			01.2005		24.2415-1711.3	030130	CILINDRO DE EMBRAGUE	1K0 721 388 G , 1K0 721 388 L , 1K0 721 388 F , 1K0 721 388 M , 1K0 721 388 S , 1K0 721 388 B	
			05.2005		24.0101-3803.2	260101	JUEGO DE MONTAJE	4439 36 , 001 421 04 86 , 34 21 6 772 867 , 93179160 , 54 23 93	
			01.2005		24.0101-3803.2	260101	JUEGO DE MONTAJE	4439 36 , 001 421 04 86 , 34 21 6 772 867 , 93179160 , 54 23 93	
	2,0 FSI		05.2005		24.2415-1711.3	030130	CILINDRO DE EMBRAGUE	1K0 721 388 G , 1K0 721 388 L , 1K0 721 388 F , 1K0 721 388 M , 1K0 721 388 S , 1K0 721 388 B	



					<b>Denominación</b>	<b>Ref. OE correspondientes a las referencias ATE</b>		Referencia anterior / varios
--	--	--	--	--	---------------------	---	--	------------------------------

## VOLKSWAGEN

GOLF Plus (05-)	2,0 FSI		05.2005		24.0101-3803.2	260101	JUEGO DE MONTAJE	4439 36 , 001 421 04 86 , 34 21 6 772 867 , 93179160 , 54 23 93	
	2,0 TDI		05.2005		24.2415-1711.3	030130	CILINDRO DE EMBRAGUE	1K0 721 388 G , 1K0 721 388 L , 1K0 721 388 F , 1K0 721 388 M , 1K0 721 388 S , 1K0 721 388 B	
			01.2009		24.2415-1711.3	030130	CILINDRO DE EMBRAGUE	1K0 721 388 G , 1K0 721 388 L , 1K0 721 388 F , 1K0 721 388 M , 1K0 721 388 S , 1K0 721 388 B	
			01.2005		24.2415-1711.3	030130	CILINDRO DE EMBRAGUE	1K0 721 388 G , 1K0 721 388 L , 1K0 721 388 F , 1K0 721 388 M , 1K0 721 388 S , 1K0 721 388 B	
			01.2009		24.0101-3803.2	260101	JUEGO DE MONTAJE	4439 36 , 001 421 04 86 , 34 21 6 772 867 , 93179160 , 54 23 93	
			01.2005		24.0101-3803.2	260101	JUEGO DE MONTAJE	4439 36 , 001 421 04 86 , 34 21 6 772 867 , 93179160 , 54 23 93	
			05.2005		24.0101-3803.2	260101	JUEGO DE MONTAJE	4439 36 , 001 421 04 86 , 34 21 6 772 867 , 93179160 , 54 23 93	
GOLF V (03-08)	1,4 16V		10.2003	09.2008	24.2415-1711.3	030130	CILINDRO DE EMBRAGUE	1K0 721 388 G , 1K0 721 388 L , 1K0 721 388 F , 1K0 721 388 M , 1K0 721 388 S , 1K0 721 388 B	
			10.2003	09.2008	24.0101-3803.2	260101	JUEGO DE MONTAJE	4439 36 , 001 421 04 86 , 34 21 6 772 867 , 93179160 , 54 23 93	



					<b>Denominación</b>	<b>Ref. OE correspondientes a las referencias ATE</b>		Referencia anterior / varios
--	--	--	--	--	---------------------	---	--	------------------------------

## VOLKSWAGEN

GOLF V (03-08)	1,4 FSI		10.2003	09.2008	24.2415-1711.3	030130	CILINDRO DE EMBRAGUE	1K0 721 388 G , 1K0 721 388 L , 1K0 721 388 F , 1K0 721 388 M , 1K0 721 388 S , 1K0 721 388 B	
			10.2003	09.2008	24.0101-3803.2	260101	JUEGO DE MONTAJE	4439 36 , 001 421 04 86 , 34 21 6 772 867 , 93179160 , 54 23 93	
	1,4 TSI		11.2005	09.2008	24.2415-1711.3	030130	CILINDRO DE EMBRAGUE	1K0 721 388 G , 1K0 721 388 L , 1K0 721 388 F , 1K0 721 388 M , 1K0 721 388 S , 1K0 721 388 B	
			05.2007	09.2008	24.2415-1711.3	030130	CILINDRO DE EMBRAGUE	1K0 721 388 G , 1K0 721 388 L , 1K0 721 388 F , 1K0 721 388 M , 1K0 721 388 S , 1K0 721 388 B	
			05.2006	09.2008	24.2415-1711.3	030130	CILINDRO DE EMBRAGUE	1K0 721 388 G , 1K0 721 388 L , 1K0 721 388 F , 1K0 721 388 M , 1K0 721 388 S , 1K0 721 388 B	
			11.2005	09.2008	24.0101-3803.2	260101	JUEGO DE MONTAJE	4439 36 , 001 421 04 86 , 34 21 6 772 867 , 93179160 , 54 23 93	
			05.2006	09.2008	24.0101-3803.2	260101	JUEGO DE MONTAJE	4439 36 , 001 421 04 86 , 34 21 6 772 867 , 93179160 , 54 23 93	
			05.2007	09.2008	24.0101-3803.2	260101	JUEGO DE MONTAJE	4439 36 , 001 421 04 86 , 34 21 6 772 867 , 93179160 , 54 23 93	
	1,6 16V		01.2004	09.2008	24.2415-1711.3	030130	CILINDRO DE EMBRAGUE	1K0 721 388 G , 1K0 721 388 L , 1K0 721 388 F , 1K0 721 388 M , 1K0 721 388 S , 1K0 721 388 B	



					<b>Denominación</b>	<b>Ref. OE correspondientes a las referencias ATE</b>		Referencia anterior / varios
--	--	--	--	--	---------------------	---	--	------------------------------

## VOLKSWAGEN

GOLF V (03-08)	1,6 16V		01.2004	09.2008	24.0101-3803.2	260101	JUEGO DE MONTAJE	4439 36 , 001 421 04 86 , 34 21 6 772 867 , 93179160 , 54 23 93	
	1,6 FSI		10.2003	09.2008	24.2415-1711.3	030130	CILINDRO DE EMBRAGUE	1K0 721 388 G , 1K0 721 388 L , 1K0 721 388 F , 1K0 721 388 M , 1K0 721 388 S , 1K0 721 388 B	
			10.2003	09.2008	24.0101-3803.2	260101	JUEGO DE MONTAJE	4439 36 , 001 421 04 86 , 34 21 6 772 867 , 93179160 , 54 23 93	
	1,9 TDI		10.2003	09.2008	24.2415-1711.3	030130	CILINDRO DE EMBRAGUE	1K0 721 388 G , 1K0 721 388 L , 1K0 721 388 F , 1K0 721 388 M , 1K0 721 388 S , 1K0 721 388 B	
			05.2004	09.2008	24.2415-1711.3	030130	CILINDRO DE EMBRAGUE	1K0 721 388 G , 1K0 721 388 L , 1K0 721 388 F , 1K0 721 388 M , 1K0 721 388 S , 1K0 721 388 B	
			10.2003	09.2008	24.0101-3803.2	260101	JUEGO DE MONTAJE	4439 36 , 001 421 04 86 , 34 21 6 772 867 , 93179160 , 54 23 93	
			05.2004	09.2008	24.0101-3803.2	260101	JUEGO DE MONTAJE	4439 36 , 001 421 04 86 , 34 21 6 772 867 , 93179160 , 54 23 93	
	1,9 TDI 4motion		08.2004	09.2008	24.2415-1711.3	030130	CILINDRO DE EMBRAGUE	1K0 721 388 G , 1K0 721 388 L , 1K0 721 388 F , 1K0 721 388 M , 1K0 721 388 S , 1K0 721 388 B	
	2,0 FSI		10.2003	09.2008	24.2415-1711.3	030130	CILINDRO DE EMBRAGUE	1K0 721 388 G , 1K0 721 388 L , 1K0 721 388 F , 1K0 721 388 M , 1K0 721 388 S , 1K0 721 388 B	



					<b>Denominación</b>	<b>Ref. OE correspondientes a las referencias ATE</b>		Referencia anterior / varios
--	--	--	--	--	---------------------	---	--	------------------------------

## VOLKSWAGEN

Modelo	Motor	Fecha 1	Fecha 2	Ref. OE 1	Ref. OE 2	Denominación	Ref. OE correspondientes a las referencias ATE
GOLF V (03-08)	2,0 FSI	10.2003	09.2008	24.0101-3803.2	260101	JUEGO DE MONTAJE	4439 36 , 001 421 04 86 , 34 21 6 772 867 , 93179160 , 54 23 93
	2,0 FSI 4motion	08.2004	09.2008	24.2415-1711.3	030130	CILINDRO DE EMBRAGUE	1K0 721 388 G , 1K0 721 388 L , 1K0 721 388 F , 1K0 721 388 M , 1K0 721 388 S , 1K0 721 388 B
	2,0 GTI	09.2006	09.2008	24.2415-1711.3	030130	CILINDRO DE EMBRAGUE	1K0 721 388 G , 1K0 721 388 L , 1K0 721 388 F , 1K0 721 388 M , 1K0 721 388 S , 1K0 721 388 B
		09.2004	09.2008	24.2415-1711.3	030130	CILINDRO DE EMBRAGUE	1K0 721 388 G , 1K0 721 388 L , 1K0 721 388 F , 1K0 721 388 M , 1K0 721 388 S , 1K0 721 388 B
		09.2006	09.2008	24.0101-3803.2	260101	JUEGO DE MONTAJE	4439 36 , 001 421 04 86 , 34 21 6 772 867 , 93179160 , 54 23 93
		09.2004	09.2008	24.0101-3803.2	260101	JUEGO DE MONTAJE	4439 36 , 001 421 04 86 , 34 21 6 772 867 , 93179160 , 54 23 93
	2,0 SDI	01.2004	09.2008	24.2415-1711.3	030130	CILINDRO DE EMBRAGUE	1K0 721 388 G , 1K0 721 388 L , 1K0 721 388 F , 1K0 721 388 M , 1K0 721 388 S , 1K0 721 388 B
		01.2004	09.2008	24.0101-3803.2	260101	JUEGO DE MONTAJE	4439 36 , 001 421 04 86 , 34 21 6 772 867 , 93179160 , 54 23 93
	2,0 TDI	10.2003	09.2008	24.2415-1711.3	030130	CILINDRO DE EMBRAGUE	1K0 721 388 G , 1K0 721 388 L , 1K0 721 388 F , 1K0 721 388 M , 1K0 721 388 S , 1K0 721 388 B



	<b>i</b>				<b>Denominación</b>	<b>Ref. OE correspondientes a las referencias ATE</b>	<b>i</b> Referencia anterior / varios
--	----------	--	--	--	---------------------	---	--

## VOLKSWAGEN

Modelo	Motor	Fecha inicio	Fecha fin	Ref. OE	Ref. ATE	Denominación	Ref. OE correspondientes a las referencias ATE	Referencia anterior / varios
GOLF V (03-08)	2,0 TDI	11.2005	09.2008	24.2415-1711.3	030130	CILINDRO DE EMBRAGUE	1K0 721 388 G , 1K0 721 388 L , 1K0 721 388 F , 1K0 721 388 M , 1K0 721 388 S , 1K0 721 388 B	
		11.2005	09.2008	24.0101-3803.2	260101	JUEGO DE MONTAJE	4439 36 , 001 421 04 86 , 34 21 6 772 867 , 93179160 , 54 23 93	
		10.2003	09.2008	24.0101-3803.2	260101	JUEGO DE MONTAJE	4439 36 , 001 421 04 86 , 34 21 6 772 867 , 93179160 , 54 23 93	
	2,0 TDI 4motion	08.2004	09.2008	24.2415-1711.3	030130	CILINDRO DE EMBRAGUE	1K0 721 388 G , 1K0 721 388 L , 1K0 721 388 F , 1K0 721 388 M , 1K0 721 388 S , 1K0 721 388 B	
	3,2 R32	11.2005	09.2008	24.2415-1711.3	030130	CILINDRO DE EMBRAGUE	1K0 721 388 G , 1K0 721 388 L , 1K0 721 388 F , 1K0 721 388 M , 1K0 721 388 S , 1K0 721 388 B	
GOLF V Variant (07-09)	1,4	06.2007	06.2009	24.2415-1711.3	030130	CILINDRO DE EMBRAGUE	1K0 721 388 G , 1K0 721 388 L , 1K0 721 388 F , 1K0 721 388 M , 1K0 721 388 S , 1K0 721 388 B	
	1,4 TSI	06.2007	06.2009	24.2415-1711.3	030130	CILINDRO DE EMBRAGUE	1K0 721 388 G , 1K0 721 388 L , 1K0 721 388 F , 1K0 721 388 M , 1K0 721 388 S , 1K0 721 388 B	
		05.2007	06.2009	24.2415-1711.3	030130	CILINDRO DE EMBRAGUE	1K0 721 388 G , 1K0 721 388 L , 1K0 721 388 F , 1K0 721 388 M , 1K0 721 388 S , 1K0 721 388 B	



					<b>Denominación</b>	<b>Ref. OE correspondientes a las referencias ATE</b>	Referencia anterior / varios
--	--	--	--	--	---------------------	---	------------------------------

## VOLKSWAGEN

GOLF V Variant (07-09)	1,4 TSI		07.2008	06.2009	24.2415-1711.3	030130	CILINDRO DE EMBRAGUE	1K0 721 388 G , 1K0 721 388 L , 1K0 721 388 F , 1K0 721 388 M , 1K0 721 388 S , 1K0 721 388 B	
	1,6		05.2007	06.2009	24.2415-1711.3	030130	CILINDRO DE EMBRAGUE	1K0 721 388 G , 1K0 721 388 L , 1K0 721 388 F , 1K0 721 388 M , 1K0 721 388 S , 1K0 721 388 B	
	1,9 TDI		05.2007	06.2009	24.2415-1711.3	030130	CILINDRO DE EMBRAGUE	1K0 721 388 G , 1K0 721 388 L , 1K0 721 388 F , 1K0 721 388 M , 1K0 721 388 S , 1K0 721 388 B	
	1,9 TDI 4motion		12.2007	06.2009	24.2415-1711.3	030130	CILINDRO DE EMBRAGUE	1K0 721 388 G , 1K0 721 388 L , 1K0 721 388 F , 1K0 721 388 M , 1K0 721 388 S , 1K0 721 388 B	
	2		06.2007	06.2009	24.2415-1711.3	030130	CILINDRO DE EMBRAGUE	1K0 721 388 G , 1K0 721 388 L , 1K0 721 388 F , 1K0 721 388 M , 1K0 721 388 S , 1K0 721 388 B	
	2,0 TDI		05.2007	06.2009	24.2415-1711.3	030130	CILINDRO DE EMBRAGUE	1K0 721 388 G , 1K0 721 388 L , 1K0 721 388 F , 1K0 721 388 M , 1K0 721 388 S , 1K0 721 388 B	
GOLF VI (08-)	1,2 TSI		05.2009		24.2415-1711.3	030130	CILINDRO DE EMBRAGUE	1K0 721 388 G , 1K0 721 388 L , 1K0 721 388 F , 1K0 721 388 M , 1K0 721 388 S , 1K0 721 388 B	
			05.2009	10.2009	24.0101-3803.2	260101	JUEGO DE MONTAJE	4439 36 , 001 421 04 86 , 34 21 6 772 867 , 93179160 , 54 23 93	



					Denominación	Ref. OE correspondientes a las referencias ATE		Referencia anterior / varios
--	--	--	--	--	--------------	--	--	------------------------------

## VOLKSWAGEN

GOLF VI (08-)	1,4		10.2008		24.2415-1711.3	030130	CILINDRO DE EMBRAGUE	1K0 721 388 G , 1K0 721 388 L , 1K0 721 388 F , 1K0 721 388 M , 1K0 721 388 S , 1K0 721 388 B	
			10.2008	10.2009	24.0101-3803.2	260101	JUEGO DE MONTAJE	4439 36 , 001 421 04 86 , 34 21 6 772 867 , 93179160 , 54 23 93	
	1,4 TSI		10.2008		24.2415-1711.3	030130	CILINDRO DE EMBRAGUE	1K0 721 388 G , 1K0 721 388 L , 1K0 721 388 F , 1K0 721 388 M , 1K0 721 388 S , 1K0 721 388 B	
			10.2008	10.2009	24.0101-3803.2	260101	JUEGO DE MONTAJE	4439 36 , 001 421 04 86 , 34 21 6 772 867 , 93179160 , 54 23 93	
	1,6		10.2008		24.2415-1711.3	030130	CILINDRO DE EMBRAGUE	1K0 721 388 G , 1K0 721 388 L , 1K0 721 388 F , 1K0 721 388 M , 1K0 721 388 S , 1K0 721 388 B	
			10.2008	10.2009	24.0101-3803.2	260101	JUEGO DE MONTAJE	4439 36 , 001 421 04 86 , 34 21 6 772 867 , 93179160 , 54 23 93	
	1,6 Bi-Fuel		03.2009		24.2415-1711.3	030130	CILINDRO DE EMBRAGUE	1K0 721 388 G , 1K0 721 388 L , 1K0 721 388 F , 1K0 721 388 M , 1K0 721 388 S , 1K0 721 388 B	
			03.2009	10.2009	24.0101-3803.2	260101	JUEGO DE MONTAJE	4439 36 , 001 421 04 86 , 34 21 6 772 867 , 93179160 , 54 23 93	
	1,6 TDI		02.2009		24.2415-1711.3	030130	CILINDRO DE EMBRAGUE	1K0 721 388 G , 1K0 721 388 L , 1K0 721 388 F , 1K0 721 388 M , 1K0 721 388 S , 1K0 721 388 B	



	<b>i</b>				<b>Denominación</b>	<b>Ref. OE correspondientes a las referencias ATE</b>	<b>i</b> Referencia anterior / varios
--	----------	--	--	--	---------------------	---	--

## VOLKSWAGEN

GOLF VI (08-)	1,6 TDI		02.2009	10.2009	24.0101-3803.2	260101	JUEGO DE MONTAJE	4439 36 , 001 421 04 86 , 34 21 6 772 867 , 93179160 , 54 23 93	
	2,0 GTI		03.2009		24.2415-1711.3	030130	CILINDRO DE EMBRAGUE	1K0 721 388 G , 1K0 721 388 L , 1K0 721 388 F , 1K0 721 388 M , 1K0 721 388 S , 1K0 721 388 B	
			03.2009	10.2009	24.0101-3803.2	260101	JUEGO DE MONTAJE	4439 36 , 001 421 04 86 , 34 21 6 772 867 , 93179160 , 54 23 93	
	2,0 R 4motion		11.2009		24.2415-1711.3	030130	CILINDRO DE EMBRAGUE	1K0 721 388 G , 1K0 721 388 L , 1K0 721 388 F , 1K0 721 388 M , 1K0 721 388 S , 1K0 721 388 B	
	2,0 TDI		04.2009		24.2415-1711.3	030130	CILINDRO DE EMBRAGUE	1K0 721 388 G , 1K0 721 388 L , 1K0 721 388 F , 1K0 721 388 M , 1K0 721 388 S , 1K0 721 388 B	
			10.2008		24.2415-1711.3	030130	CILINDRO DE EMBRAGUE	1K0 721 388 G , 1K0 721 388 L , 1K0 721 388 F , 1K0 721 388 M , 1K0 721 388 S , 1K0 721 388 B	
			04.2009	10.2009	24.0101-3803.2	260101	JUEGO DE MONTAJE	4439 36 , 001 421 04 86 , 34 21 6 772 867 , 93179160 , 54 23 93	
			10.2008	10.2009	24.0101-3803.2	260101	JUEGO DE MONTAJE	4439 36 , 001 421 04 86 , 34 21 6 772 867 , 93179160 , 54 23 93	
	2,0 TDI 4motion		10.2008		24.2415-1711.3	030130	CILINDRO DE EMBRAGUE	1K0 721 388 G , 1K0 721 388 L , 1K0 721 388 F , 1K0 721 388 M , 1K0 721 388 S , 1K0 721 388 B	



	<b>i</b>				<b>Denominación</b>	<b>Ref. OE correspondientes a las referencias ATE</b>	<b>i</b> Referencia anterior / varios
--	----------	--	--	--	---------------------	---	--

## VOLKSWAGEN

GOLF VI (08-)	2,0 TSI		07.2009		24.2415-1711.3	030130	CILINDRO DE EMBRAGUE	1K0 721 388 G , 1K0 721 388 L , 1K0 721 388 F , 1K0 721 388 M , 1K0 721 388 S , 1K0 721 388 B	
			07.2009	10.2009	24.0101-3803.2	260101	JUEGO DE MONTAJE	4439 36 , 001 421 04 86 , 34 21 6 772 867 , 93179160 , 54 23 93	
	2,5 FSI		08.2009		24.2415-1711.3	030130	CILINDRO DE EMBRAGUE	1K0 721 388 G , 1K0 721 388 L , 1K0 721 388 F , 1K0 721 388 M , 1K0 721 388 S , 1K0 721 388 B	
			08.2009	10.2009	24.0101-3803.2	260101	JUEGO DE MONTAJE	4439 36 , 001 421 04 86 , 34 21 6 772 867 , 93179160 , 54 23 93	
JETTA V (05-10)	1,4 TSI		05.2007	10.2010	24.2415-1711.3	030130	CILINDRO DE EMBRAGUE	1K0 721 388 G , 1K0 721 388 L , 1K0 721 388 F , 1K0 721 388 M , 1K0 721 388 S , 1K0 721 388 B	
			06.2006	10.2010	24.2415-1711.3	030130	CILINDRO DE EMBRAGUE	1K0 721 388 G , 1K0 721 388 L , 1K0 721 388 F , 1K0 721 388 M , 1K0 721 388 S , 1K0 721 388 B	
			07.2008	10.2010	24.2415-1711.3	030130	CILINDRO DE EMBRAGUE	1K0 721 388 G , 1K0 721 388 L , 1K0 721 388 F , 1K0 721 388 M , 1K0 721 388 S , 1K0 721 388 B	
	1,6 FSI		08.2005	10.2010	24.2415-1711.3	030130	CILINDRO DE EMBRAGUE	1K0 721 388 G , 1K0 721 388 L , 1K0 721 388 F , 1K0 721 388 M , 1K0 721 388 S , 1K0 721 388 B	



					<b>Denominación</b>	<b>Ref. OE correspondientes a las referencias ATE</b>	Referencia anterior / varios
--	--	--	--	--	---------------------	---	------------------------------

## VOLKSWAGEN

JETTA V (05-10)	1,6 i 16V		08.2005	10.2010	24.2415-1711.3	030130	CILINDRO DE EMBRAGUE	1K0 721 388 G , 1K0 721 388 L , 1K0 721 388 F , 1K0 721 388 M , 1K0 721 388 S , 1K0 721 388 B	
	1,6 TDI		06.2009	10.2010	24.2415-1711.3	030130	CILINDRO DE EMBRAGUE	1K0 721 388 G , 1K0 721 388 L , 1K0 721 388 F , 1K0 721 388 M , 1K0 721 388 S , 1K0 721 388 B	
	1,9 TDI		08.2005	10.2010	24.2415-1711.3	030130	CILINDRO DE EMBRAGUE	1K0 721 388 G , 1K0 721 388 L , 1K0 721 388 F , 1K0 721 388 M , 1K0 721 388 S , 1K0 721 388 B	
	2,0 FSI		08.2005	10.2010	24.2415-1711.3	030130	CILINDRO DE EMBRAGUE	1K0 721 388 G , 1K0 721 388 L , 1K0 721 388 F , 1K0 721 388 M , 1K0 721 388 S , 1K0 721 388 B	
	2,0 TDI		06.2006	10.2010	24.2415-1711.3	030130	CILINDRO DE EMBRAGUE	1K0 721 388 G , 1K0 721 388 L , 1K0 721 388 F , 1K0 721 388 M , 1K0 721 388 S , 1K0 721 388 B	
			08.2005	10.2010	24.2415-1711.3	030130	CILINDRO DE EMBRAGUE	1K0 721 388 G , 1K0 721 388 L , 1K0 721 388 F , 1K0 721 388 M , 1K0 721 388 S , 1K0 721 388 B	
			09.2005	10.2010	24.2415-1711.3	030130	CILINDRO DE EMBRAGUE	1K0 721 388 G , 1K0 721 388 L , 1K0 721 388 F , 1K0 721 388 M , 1K0 721 388 S , 1K0 721 388 B	
	2,0 TFSI		10.2005	10.2010	24.2415-1711.3	030130	CILINDRO DE EMBRAGUE	1K0 721 388 G , 1K0 721 388 L , 1K0 721 388 F , 1K0 721 388 M , 1K0 721 388 S , 1K0 721 388 B	



					<b>Denominación</b>	<b>Ref. OE correspondientes a las referencias ATE</b>		Referencia anterior / varios
--	--	--	--	--	---------------------	---	--	------------------------------

## VOLKSWAGEN

JETTA V (05-10)	2,5 FSI		07.2008	10.2010	24.2415-1711.3	030130	CILINDRO DE EMBRAGUE	1K0 721 388 G , 1K0 721 388 L , 1K0 721 388 F , 1K0 721 388 M , 1K0 721 388 S , 1K0 721 388 B	
PASSAT (10-)	1,4 TSI		08.2010		03.4153-0186.3	010816	CIL. MAESTRO TANDEM	3C1 614 019 A , 3C1 614 019 E , 3C1 614 019 C	
	1,4 TSI EcoFuel		08.2010		03.4153-0186.3	010816	CIL. MAESTRO TANDEM	3C1 614 019 A , 3C1 614 019 E , 3C1 614 019 C	
	1,6 TDI		08.2010		03.4153-0186.3	010816	CIL. MAESTRO TANDEM	3C1 614 019 A , 3C1 614 019 E , 3C1 614 019 C	
	1,8 TSI		08.2010		03.4153-0186.3	010816	CIL. MAESTRO TANDEM	3C1 614 019 A , 3C1 614 019 E , 3C1 614 019 C	
	2,0 TDI		08.2010		03.4153-0186.3	010816	CIL. MAESTRO TANDEM	3C1 614 019 A , 3C1 614 019 E , 3C1 614 019 C	
	2,0 TDI 4motion		08.2010		03.4153-0186.3	010816	CIL. MAESTRO TANDEM	3C1 614 019 A , 3C1 614 019 E , 3C1 614 019 C	
	2,0 TSI		11.2010		03.4153-0186.3	010816	CIL. MAESTRO TANDEM	3C1 614 019 A , 3C1 614 019 E , 3C1 614 019 C	
PASSAT CC (08-)	1,8 TSI		04.2008	1,8	03.4153-0186.3	010816	CIL. MAESTRO TANDEM	3C1 614 019 A , 3C1 614 019 E , 3C1 614 019 C	
	2,0 TDI		04.2008		03.4153-0186.3	010816	CIL. MAESTRO TANDEM	3C1 614 019 A , 3C1 614 019 E , 3C1 614 019 C	
			06.2008		03.4153-0186.3	010816	CIL. MAESTRO TANDEM	3C1 614 019 A , 3C1 614 019 E , 3C1 614 019 C	
	2,0 TDI 4motion		08.2009		03.4153-0186.3	010816	CIL. MAESTRO TANDEM	3C1 614 019 A , 3C1 614 019 E , 3C1 614 019 C	
			11.2009		03.4153-0186.3	010816	CIL. MAESTRO TANDEM	3C1 614 019 A , 3C1 614 019 E , 3C1 614 019 C	



					<b>Denominación</b>	<b>Ref. OE correspondientes a las referencias ATE</b>	 Referencia anterior / varios
---	---	---	---	---	---------------------	---	--

## VOLKSWAGEN

PASSAT CC (08-)	2,0 TSI		04.2008		03.4153-0186.3	010816	CIL. MAESTRO TANDEM	3C1 614 019 A , 3C1 614 019 E , 3C1 614 019 C	
	3,6 V6 4motion		04.2008		03.4153-0186.3	010816	CIL. MAESTRO TANDEM	3C1 614 019 A , 3C1 614 019 E , 3C1 614 019 C	
PASSAT Limousine (05-10)	1,4 TSI		10.2007	07.2010	03.4153-0186.3	010816	CIL. MAESTRO TANDEM	3C1 614 019 A , 3C1 614 019 E , 3C1 614 019 C	
	1,6		03.2005	07.2010	03.4153-0186.3	010816	CIL. MAESTRO TANDEM	3C1 614 019 A , 3C1 614 019 E , 3C1 614 019 C	
	1,6 FSI		03.2005	07.2010	03.4153-0186.3	010816	CIL. MAESTRO TANDEM	3C1 614 019 A , 3C1 614 019 E , 3C1 614 019 C	
	1,6 TDI		08.2009	07.2010	03.4153-0186.3	010816	CIL. MAESTRO TANDEM	3C1 614 019 A , 3C1 614 019 E , 3C1 614 019 C	
	1,8 TSI		11.2009	07.2010	03.4153-0186.3	010816	CIL. MAESTRO TANDEM	3C1 614 019 A , 3C1 614 019 E , 3C1 614 019 C	
			10.2007	07.2010	03.4153-0186.3	010816	CIL. MAESTRO TANDEM	3C1 614 019 A , 3C1 614 019 E , 3C1 614 019 C	
	1,9 TDI		03.2005	07.2010	03.4153-0186.3	010816	CIL. MAESTRO TANDEM	3C1 614 019 A , 3C1 614 019 E , 3C1 614 019 C	
	2,0 FSI		03.2005	07.2010	03.4153-0186.3	010816	CIL. MAESTRO TANDEM	3C1 614 019 A , 3C1 614 019 E , 3C1 614 019 C	
	2,0 FSI 4motion		03.2005	07.2010	03.4153-0186.3	010816	CIL. MAESTRO TANDEM	3C1 614 019 A , 3C1 614 019 E , 3C1 614 019 C	
	2,0 TDI		08.2005	07.2010	03.4153-0186.3	010816	CIL. MAESTRO TANDEM	3C1 614 019 A , 3C1 614 019 E , 3C1 614 019 C	
			03.2005	07.2010	03.4153-0186.3	010816	CIL. MAESTRO TANDEM	3C1 614 019 A , 3C1 614 019 E , 3C1 614 019 C	



					<b>Denominación</b>	<b>Ref. OE correspondientes a las referencias ATE</b>	 Referencia anterior / varios
---	---	---	---	---	---------------------	---	--

## VOLKSWAGEN

PASSAT Limousine (05-10)	2,0 TDI 4motion		05.2009	07.2010	03.4153-0186.3	010816	CIL. MAESTRO TANDEM	3C1 614 019 A , 3C1 614 019 E , 3C1 614 019 C	
			03.2005	07.2010	03.4153-0186.3	010816	CIL. MAESTRO TANDEM	3C1 614 019 A , 3C1 614 019 E , 3C1 614 019 C	
	2,0 TFSI		03.2005	07.2010	03.4153-0186.3	010816	CIL. MAESTRO TANDEM	3C1 614 019 A , 3C1 614 019 E , 3C1 614 019 C	
	3,2 V6 FSI		11.2005	07.2010	03.4153-0186.3	010816	CIL. MAESTRO TANDEM	3C1 614 019 A , 3C1 614 019 E , 3C1 614 019 C	
	3,2 V6 FSI 4motion		09.2005	07.2010	03.4153-0186.3	010816	CIL. MAESTRO TANDEM	3C1 614 019 A , 3C1 614 019 E , 3C1 614 019 C	
PASSAT Variant (05-10)	1,4 TSI		10.2007	07.2010	03.4153-0186.3	010816	CIL. MAESTRO TANDEM	3C1 614 019 A , 3C1 614 019 E , 3C1 614 019 C	
	1,6		07.2005	07.2010	03.4153-0186.3	010816	CIL. MAESTRO TANDEM	3C1 614 019 A , 3C1 614 019 E , 3C1 614 019 C	
	1,6 FSI		07.2005	07.2010	03.4153-0186.3	010816	CIL. MAESTRO TANDEM	3C1 614 019 A , 3C1 614 019 E , 3C1 614 019 C	
	1,6 TDI		08.2009	07.2010	03.4153-0186.3	010816	CIL. MAESTRO TANDEM	3C1 614 019 A , 3C1 614 019 E , 3C1 614 019 C	
	1,8 TSI		10.2007	07.2010	03.4153-0186.3	010816	CIL. MAESTRO TANDEM	3C1 614 019 A , 3C1 614 019 E , 3C1 614 019 C	
			11.2009	07.2010	03.4153-0186.3	010816	CIL. MAESTRO TANDEM	3C1 614 019 A , 3C1 614 019 E , 3C1 614 019 C	
	1,9 TDI		07.2005	07.2010	03.4153-0186.3	010816	CIL. MAESTRO TANDEM	3C1 614 019 A , 3C1 614 019 E , 3C1 614 019 C	
	2,0 FSI		07.2005	07.2010	03.4153-0186.3	010816	CIL. MAESTRO TANDEM	3C1 614 019 A , 3C1 614 019 E , 3C1 614 019 C	



					<b>Denominación</b>	<b>Ref. OE correspondientes a las referencias ATE</b>		Referencia anterior / varios
--	--	--	--	--	---------------------	---	--	------------------------------

## VOLKSWAGEN

PASSAT Variant (05-10)	2,0 FSI 4motion		09.2005	07.2010	03.4153-0186.3	010816	CIL. MAESTRO TANDEM	3C1 614 019 A , 3C1 614 019 E , 3C1 614 019 C	
	2,0 TDI		07.2005	07.2010	03.4153-0186.3	010816	CIL. MAESTRO TANDEM	3C1 614 019 A , 3C1 614 019 E , 3C1 614 019 C	
			11.2005	07.2010	03.4153-0186.3	010816	CIL. MAESTRO TANDEM	3C1 614 019 A , 3C1 614 019 E , 3C1 614 019 C	
	2,0 TDI 4motion		05.2009	07.2010	03.4153-0186.3	010816	CIL. MAESTRO TANDEM	3C1 614 019 A , 3C1 614 019 E , 3C1 614 019 C	
			09.2005	07.2010	03.4153-0186.3	010816	CIL. MAESTRO TANDEM	3C1 614 019 A , 3C1 614 019 E , 3C1 614 019 C	
	2,0 TFSI		07.2005	07.2010	03.4153-0186.3	010816	CIL. MAESTRO TANDEM	3C1 614 019 A , 3C1 614 019 E , 3C1 614 019 C	
	3,2 V6 FSI		11.2005	07.2010	03.4153-0186.3	010816	CIL. MAESTRO TANDEM	3C1 614 019 A , 3C1 614 019 E , 3C1 614 019 C	
	3,2 V6 FSI 4motion		11.2005	07.2010	03.4153-0186.3	010816	CIL. MAESTRO TANDEM	3C1 614 019 A , 3C1 614 019 E , 3C1 614 019 C	
SCIROCCO (08-)	1,4 TSI		09.2008		24.2415-1711.3	030130	CILINDRO DE EMBRAGUE	1K0 721 388 G , 1K0 721 388 L , 1K0 721 388 F , 1K0 721 388 M , 1K0 721 388 S , 1K0 721 388 B	
			08.2008		24.2415-1711.3	030130	CILINDRO DE EMBRAGUE	1K0 721 388 G , 1K0 721 388 L , 1K0 721 388 F , 1K0 721 388 M , 1K0 721 388 S , 1K0 721 388 B	
			08.2008		24.0101-3803.2	260101	JUEGO DE MONTAJE	4439 36 , 001 421 04 86 , 34 21 6 772 867 , 93179160 , 54 23 93	



					<b>Denominación</b>	<b>Ref. OE correspondientes a las referencias ATE</b>	 Referencia anterior / varios
---	---	---	---	---	---------------------	---	--

## VOLKSWAGEN

SCIROCCO (08-)	1,4 TSI		09.2008		24.0101-3803.2	260101	JUEGO DE MONTAJE	4439 36 , 001 421 04 86 , 34 21 6 772 867 , 93179160 , 54 23 93	
			09.2008		24.0101-3803.2	260101	JUEGO DE MONTAJE	4439 36 , 001 421 04 86 , 34 21 6 772 867 , 93179160 , 54 23 93	
			08.2008		24.0101-3803.2	260101	JUEGO DE MONTAJE	4439 36 , 001 421 04 86 , 34 21 6 772 867 , 93179160 , 54 23 93	
	2,0 R		11.2009		24.2415-1711.3	030130	CILINDRO DE EMBRAGUE	1K0 721 388 G , 1K0 721 388 L , 1K0 721 388 F , 1K0 721 388 M , 1K0 721 388 S , 1K0 721 388 B	
			11.2009		24.0101-3803.2	260101	JUEGO DE MONTAJE	4439 36 , 001 421 04 86 , 34 21 6 772 867 , 93179160 , 54 23 93	
			11.2009		24.0101-3803.2	260101	JUEGO DE MONTAJE	4439 36 , 001 421 04 86 , 34 21 6 772 867 , 93179160 , 54 23 93	
	2,0 TDI		10.2008		24.2415-1711.3	030130	CILINDRO DE EMBRAGUE	1K0 721 388 G , 1K0 721 388 L , 1K0 721 388 F , 1K0 721 388 M , 1K0 721 388 S , 1K0 721 388 B	
			05.2009		24.2415-1711.3	030130	CILINDRO DE EMBRAGUE	1K0 721 388 G , 1K0 721 388 L , 1K0 721 388 F , 1K0 721 388 M , 1K0 721 388 S , 1K0 721 388 B	
			05.2009		24.0101-3803.2	260101	JUEGO DE MONTAJE	4439 36 , 001 421 04 86 , 34 21 6 772 867 , 93179160 , 54 23 93	

# Nuevas referencias en almacén - Por aplicación

04/2011



					<b>Denominación</b>	<b>Ref. OE correspondientes a las referencias ATE</b>		Referencia anterior / varios
--	--	--	--	--	---------------------	---	--	------------------------------

## VOLKSWAGEN

SCIROCCO (08-)	2,0 TDI		10.2008		24.0101-3803.2	260101	JUEGO DE MONTAJE	4439 36 , 001 421 04 86 , 34 21 6 772 867 , 93179160 , 54 23 93	
			10.2008		24.0101-3803.2	260101	JUEGO DE MONTAJE	4439 36 , 001 421 04 86 , 34 21 6 772 867 , 93179160 , 54 23 93	
			05.2009		24.0101-3803.2	260101	JUEGO DE MONTAJE	4439 36 , 001 421 04 86 , 34 21 6 772 867 , 93179160 , 54 23 93	
	2,0 TSI		08.2008		24.2415-1711.3	030130	CILINDRO DE EMBRAGUE	1K0 721 388 G , 1K0 721 388 L , 1K0 721 388 F , 1K0 721 388 M , 1K0 721 388 S , 1K0 721 388 B	
			08.2008		24.0101-3803.2	260101	JUEGO DE MONTAJE	4439 36 , 001 421 04 86 , 34 21 6 772 867 , 93179160 , 54 23 93	
			08.2008		24.0101-3803.2	260101	JUEGO DE MONTAJE	4439 36 , 001 421 04 86 , 34 21 6 772 867 , 93179160 , 54 23 93	
SHARAN II (10-)	1,4 TSI BlueMotion		07.2010		03.4153-0186.3	010816	CIL. MAESTRO TANDEM	3C1 614 019 A , 3C1 614 019 E , 3C1 614 019 C	
	2,0 TDI BlueMotion		07.2010		03.4153-0186.3	010816	CIL. MAESTRO TANDEM	3C1 614 019 A , 3C1 614 019 E , 3C1 614 019 C	
TIGUAN (07-)	1,4 TSI		11.2007		03.4153-0186.3	010816	CIL. MAESTRO TANDEM	3C1 614 019 A , 3C1 614 019 E , 3C1 614 019 C	
			08.2010		03.4153-0186.3	010816	CIL. MAESTRO TANDEM	3C1 614 019 A , 3C1 614 019 E , 3C1 614 019 C	
	2,0 TDi		04.2010		03.4153-0186.3	010816	CIL. MAESTRO TANDEM	3C1 614 019 A , 3C1 614 019 E , 3C1 614 019 C	



					<b>Denominación</b>	<b>Ref. OE correspondientes a las referencias ATE</b>	 Referencia anterior / varios
---	---	---	---	---	---------------------	---	--

## VOLKSWAGEN

TIGUAN (07-)	2,0 TDI 4motion		01.2008		03.4153-0186.3	010816	CIL. MAESTRO TANDEM	3C1 614 019 A , 3C1 614 019 E , 3C1 614 019 C	
			11.2007		03.4153-0186.3	010816	CIL. MAESTRO TANDEM	3C1 614 019 A , 3C1 614 019 E , 3C1 614 019 C	
	2,0 TSI 4motion		02.2008		03.4153-0186.3	010816	CIL. MAESTRO TANDEM	3C1 614 019 A , 3C1 614 019 E , 3C1 614 019 C	
			11.2007		03.4153-0186.3	010816	CIL. MAESTRO TANDEM	3C1 614 019 A , 3C1 614 019 E , 3C1 614 019 C	
TOURAN (03-)	1,4 FSI		01.2006	10.2009	24.2415-1711.3	030130	CILINDRO DE EMBRAGUE	1K0 721 388 G , 1K0 721 388 L , 1K0 721 388 F , 1K0 721 388 M , 1K0 721 388 S , 1K0 721 388 B	
	1,4 TSI		09.2006	10.2009	24.2415-1711.3	030130	CILINDRO DE EMBRAGUE	1K0 721 388 G , 1K0 721 388 L , 1K0 721 388 F , 1K0 721 388 M , 1K0 721 388 S , 1K0 721 388 B	
			11.2006	10.2009	24.2415-1711.3	030130	CILINDRO DE EMBRAGUE	1K0 721 388 G , 1K0 721 388 L , 1K0 721 388 F , 1K0 721 388 M , 1K0 721 388 S , 1K0 721 388 B	
	1,4 TSI EcoFuel		05.2009	10.2009	24.2415-1711.3	030130	CILINDRO DE EMBRAGUE	1K0 721 388 G , 1K0 721 388 L , 1K0 721 388 F , 1K0 721 388 M , 1K0 721 388 S , 1K0 721 388 B	
	1,6		07.2003	10.2009	24.2415-1711.3	030130	CILINDRO DE EMBRAGUE	1K0 721 388 G , 1K0 721 388 L , 1K0 721 388 F , 1K0 721 388 M , 1K0 721 388 S , 1K0 721 388 B	
	1,6 FSI		02.2003	10.2009	24.2415-1711.3	030130	CILINDRO DE EMBRAGUE	1K0 721 388 G , 1K0 721 388 L , 1K0 721 388 F , 1K0 721 388 M , 1K0 721 388 S , 1K0 721 388 B	



					<b>Denominación</b>	<b>Ref. OE correspondientes a las referencias ATE</b>	 Referencia anterior / varios
---	---	---	---	---	---------------------	---	--

## VOLKSWAGEN

Modelo	Motor	Fecha inicio	Fecha fin	Part. OE	Part. ATE	Denominación	Ref. OE correspondientes a las referencias ATE
TOURAN (03-)	1,9 TDI	08.2003	10.2009	24.2415-1711.3	030130	CILINDRO DE EMBRAGUE	1K0 721 388 G , 1K0 721 388 L , 1K0 721 388 F , 1K0 721 388 M , 1K0 721 388 S , 1K0 721 388 B
		11.2004	10.2009	24.2415-1711.3	030130	CILINDRO DE EMBRAGUE	1K0 721 388 G , 1K0 721 388 L , 1K0 721 388 F , 1K0 721 388 M , 1K0 721 388 S , 1K0 721 388 B
		02.2003	10.2009	24.2415-1711.3	030130	CILINDRO DE EMBRAGUE	1K0 721 388 G , 1K0 721 388 L , 1K0 721 388 F , 1K0 721 388 M , 1K0 721 388 S , 1K0 721 388 B
	2,0 Eco Fuel	02.2006	10.2009	24.2415-1711.3	030130	CILINDRO DE EMBRAGUE	1K0 721 388 G , 1K0 721 388 L , 1K0 721 388 F , 1K0 721 388 M , 1K0 721 388 S , 1K0 721 388 B
	2,0 FSI	10.2003	10.2009	24.2415-1711.3	030130	CILINDRO DE EMBRAGUE	1K0 721 388 G , 1K0 721 388 L , 1K0 721 388 F , 1K0 721 388 M , 1K0 721 388 S , 1K0 721 388 B
		10.2004	10.2009	24.2415-1711.3	030130	CILINDRO DE EMBRAGUE	1K0 721 388 G , 1K0 721 388 L , 1K0 721 388 F , 1K0 721 388 M , 1K0 721 388 S , 1K0 721 388 B
	2,0 TDI	08.2003	10.2009	24.2415-1711.3	030130	CILINDRO DE EMBRAGUE	1K0 721 388 G , 1K0 721 388 L , 1K0 721 388 F , 1K0 721 388 M , 1K0 721 388 S , 1K0 721 388 B
		02.2003	10.2009	24.2415-1711.3	030130	CILINDRO DE EMBRAGUE	1K0 721 388 G , 1K0 721 388 L , 1K0 721 388 F , 1K0 721 388 M , 1K0 721 388 S , 1K0 721 388 B



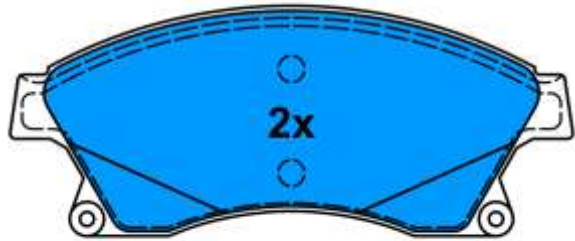
				<b>Denominación</b>	<b>Ref. OE correspondientes a las referencias ATE</b>	 Referencia anterior / varios
---	---	--	---	---------------------	---	--

## VOLKSWAGEN

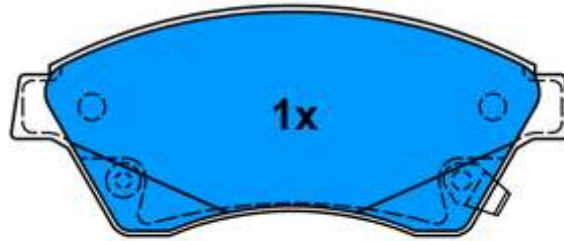
TOURAN (03-)	2,0 TDI		02.2006	10.2009	24.2415-1711.3	030130	CILINDRO DE EMBRAGUE	1K0 721 388 G , 1K0 721 388 L , 1K0 721 388 F , 1K0 721 388 M , 1K0 721 388 S , 1K0 721 388 B	
--------------	---------	--	---------	---------	----------------	--------	----------------------	---	--



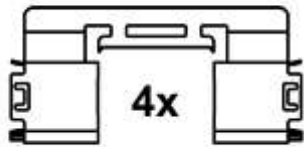
13.0460-7262.2 607262



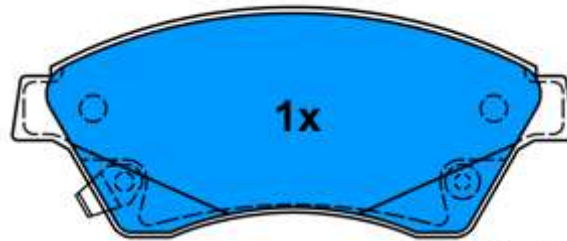
25031 19,1



25032 19,1



4x



25033 19,1

148,2 x 60,3

**Aplicación:**

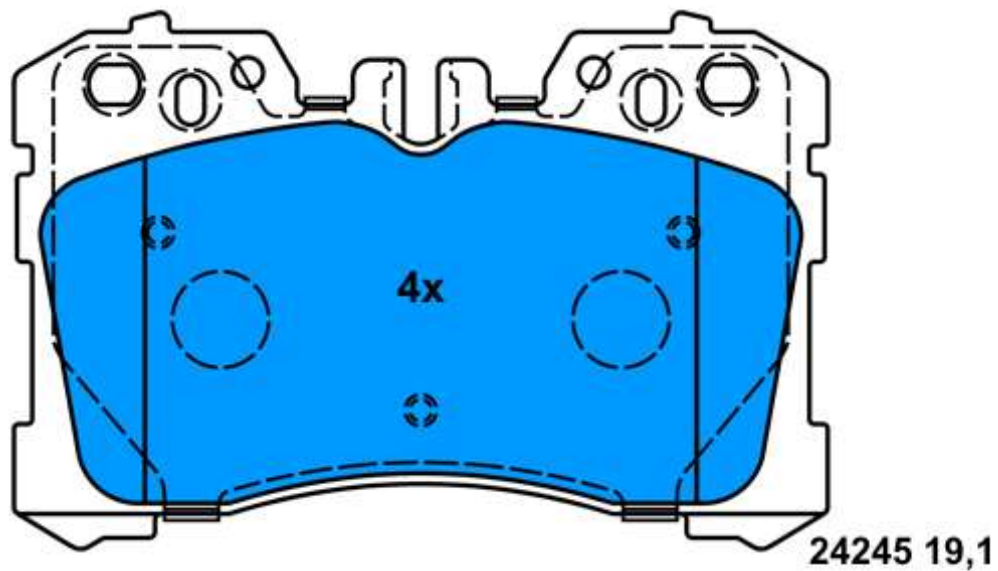
OPEL ASTRA J / GTC / Vauxhall Astra MK VI (09-)  
OPEL ASTRA J Sports Tourer/Vau.Astra Sports Tourer (10-)  
CHEVROLET CRUZE (09-)



13.0460-5607.2 605607

**Aplicación:**

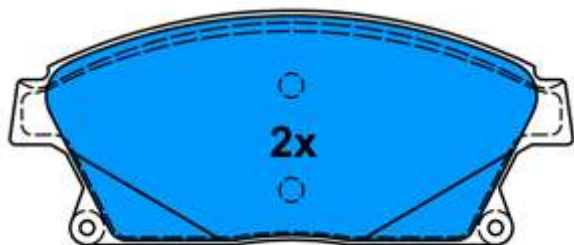
LEXUS LS 460 (06-)  
LEXUS LS 600 (07-)



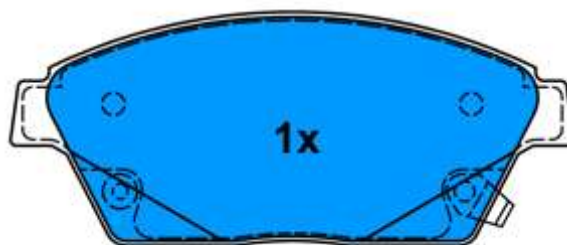
133,7 x 87,9



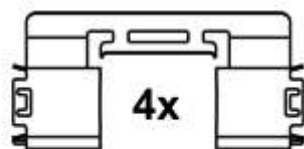
13.0460-7263.2 607263



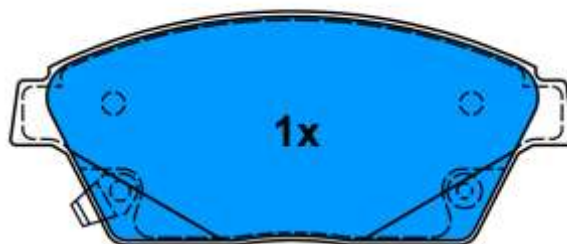
25034 19,1



25035 19,1



148,2 x 61,1



25036 19,1

**Aplicación:**

OPEL ASTRA J / GTC / Vauxhall Astra MK VI (09-)  
OPEL ASTRA J Sports Tourer/Vau.Astra Sports Tourer (10-)  
CHEVROLET CRUZE (09-)  
CHEVROLET ORLANDO (11-)